

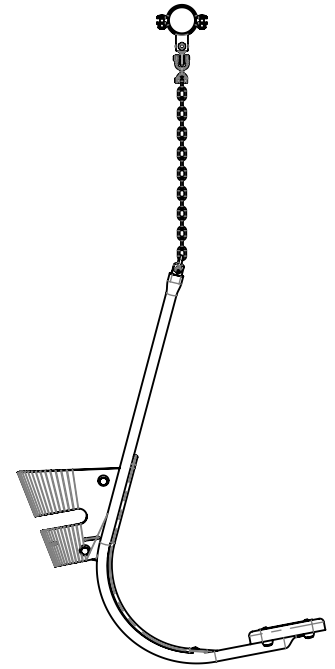
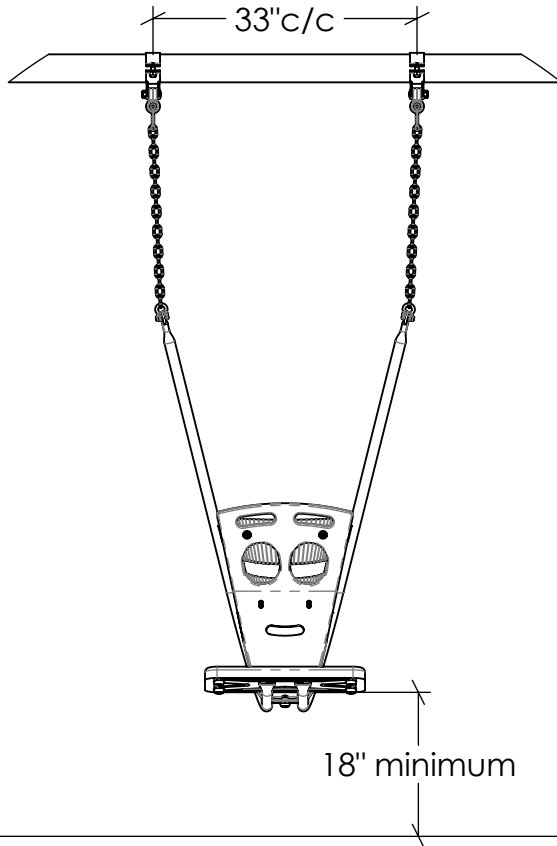
**PLAN DE MONTAGE**

Siège Écho

11/08/2022

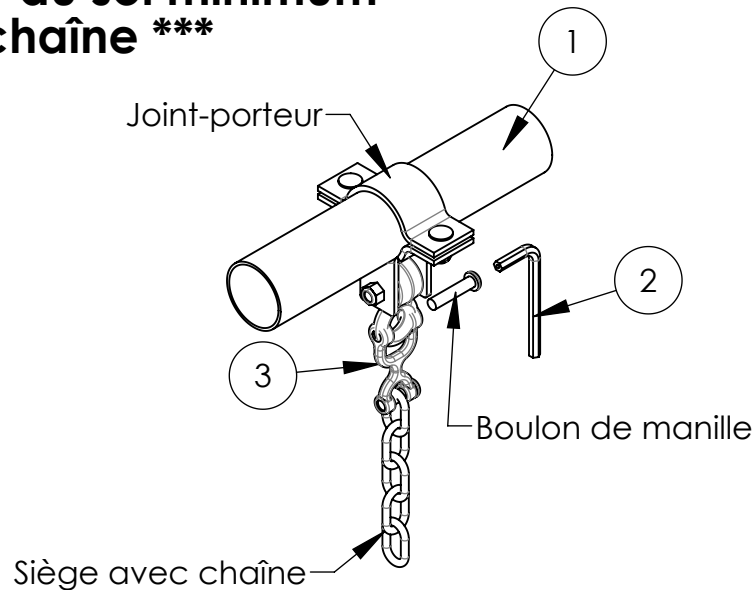
MR

**\*\*\* Un seul siège Écho par baie \*\*\***  
**\*\*\* Pour balançoires 8' et plus seulement\*\*\***



**\*\*\* Installez les sièges à 18" du sol minimum**  
**Coupez l'excédent de chaîne \*\*\***

Item	Description	Qté.	Numéro
1	Axe de balançoire	1	
2	Clé pour manille	1	60282
3	Manille double	1	60283



**Serrez complètement le boulon de la manille avec la clé spéciale fournie**