

## PFLEGEANLEITUNG

### PJ-ÖLPFLEGE

Die Unterhaltspflege für geölte Parkett- und Holzfußböden



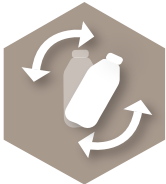
Die PJ-Ölpflege ist eine leicht zu verarbeitende und rutschhemmende Pflegeemulsion.

Sie erzielt durch den „Refresher-Effekt“ eine rückfettende Wirkung. Geeignet für alle endgeölte Parkett- und Holzfußböden.

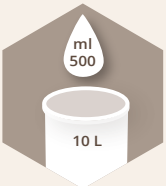


#### 1. Vorbereitung

Den Boden mit einem Mopp, Haarbesen oder Staubsauger von Schmutz und Staub befreien. Bei stärkerer Verschmutzung muss eine gründliche Reinigung mit dem **PJ-Parkettreiniger** erfolgen.



#### 2. Gebinde gut schütteln



#### 3. Dosierung

Zur regelmäßigen Pflege ca. 500ml **PJ-Ölpflege** mit 10L Wasser verdünnen. Bei starker Vergrauung Konzentration erhöhen ggf. bis zur puren Anwendung.



#### 4. Verarbeitung

Mit einem Wischmopp gleichmäßig in Holzfaserrichtung auftragen und danach trocknen lassen.



#### 5. Trockenzeit

Nach 60 min. kann die Fläche wieder begangen werden.

#### Verschmutzungs-/Belastungsgrad

mäßig	mittel	stark
<b>Bereiche</b>		
Wohn- und Schlafzimmer	Flur, Büro	Badezimmer, Schule, Geschäft, Gaststätte
<b>Unterhaltspflege</b>		
alle 2 Monate	alle 2-4 Wochen	alle 8 - 12 Tage

#### Technische Daten:

Verarbeitungstemperatur: 18 - 25°C  
 Relative Luftfeuchtigkeit: < 65%  
 Haltbarkeit: 2 Jahre

#### Verbrauch:

Unterhaltspflege: ca- 500ml/10L

Für mehr Informationen einfach QR-Code scannen!



Die PJ-Ölpflege ist im marinaflexx online Shop erhältlich  
[www.marinaflexx.at](http://www.marinaflexx.at)

## MAINTENANCE INSTRUCTION

### PJ-ÖLPFLEGE - OIL CARE

Maintenance care for oiled and wooden floors



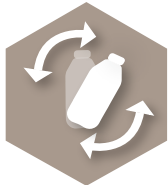
The PJ-Ölpflege is an easy to use and slip resistant oil care emulsion.

Due to the „Refresher-Effect“ it achieves a refatting effect of the floor. Suitable for all final oiled parquet floors and wooden floors.

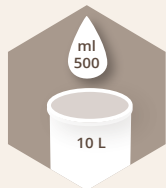


#### 1. Preparation

Remove traces of dirt and dust from the floor by using a mop, broom or vacuum cleaner. In case of high level of dirt, a profound cleaning with the parquet cleaner **PJ-Parkettreiniger** must be performed prior to the oil care.




#### 2. Shake the container well before use



#### 3. Dosage

For a regular maintenance care, dilute approx. 500ml of the oil care **PJ-Ölpflege** with 10L of water. In case of severe graying increase the concentration, if necessary even up until pure application.



#### 4. Processing

Apply evenly with a damp mop to the floor in grain direction and allow to dry.



#### 5. Time to dry

After 60 min of drying, the surface can be used again.

#### Dirt-/Load Level

moderate	medium	heavy
----------	--------	-------

#### Areas

living and bed rooms	corridors, offices	bathroom schools, stores, restaurants
----------------------	--------------------	---------------------------------------

#### Maintenance

every 2 months	every 2 - 4 weeks	every 8 - 12 days
----------------	-------------------	-------------------

#### Technical data:

Optimum temperature: 18 - 25°C  
Relative humidity: < 65%  
Shelf life: 2 years

#### Consumption:

Maintenance care: approx. 500ml/10L

For further information simply scan the QR-Code!



The oil care **PJ-Ölpflege** is available in the marinaflexx online Shop  
[www.marinaflexx.at](http://www.marinaflexx.at)