

CAPUCINNE

GUIDA ALLE TAGLIE DEGLI ANELLI

Scegli tra le nostre tre tecniche di misurazione per aiutarti a scegliere misura corretta dell'anello. Per precisione, assicurati che quando il PDF impostato al 100%.

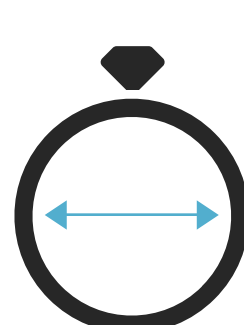
TROVA LA MISURA PERFETTA

Trovare la misura dell'anello perfetta non è così facile. Nel caso tu stia pensando di acquistare un anello per te o per i tuoi cari, siamo qui per assicurarci che il tuo anello si adatti perfettamente al tuo dito e che indossare l'anello sia piacevole massimamente confortevole.

Puoi anche convertire la misura tra diverse nel grafico sottostante sistemi di misurazione.

DIAMETRO		FORMA INTERNA		USA & CANADA	AU & UK	EU	GIAPPONE
MM	POLLICI	MM	POLLICI				
14.05 MM / 0.553"		44.14 MM / 1.74"		3	F	44	4
14.25 MM / 0.561"		44.77 MM / 1.76"		3 1/4	F 3/4	-	-
14.45 MM / 0.569"		45.40 MM / 1.79"		3 1/2	G 1/4	-	-
14.65 MM / 0.577"		46.02 MM / 1.81"		3 3/4	H	46 1/2	-
14.86 MM / 0.585"		46.68 MM / 1.84"		4	H 1/2	-	7
15.04 MM / 0.592"		47.25 MM / 1.86"		4 1/4	I	47 3/4	-
15.27 MM / 0.601"		47.97 MM / 1.89"		4 1/2	I 1/2	-	8
15.53 MM / 0.611"		48.79 MM / 1.92"		4 3/4	J 1/4	-	-
15.70 MM / 0.618"		49.32 MM / 1.94"		5	J 1/2	-	9
15.90 MM / 0.626"		49.95 MM / 1.97"		5 1/4	K 1/4	-	-
16.10 MM / 0.634"		50.58 MM / 1.99"		5 1/2	L	51 3/4	-
16.30 MM / 0.642"		51.21 MM / 2.02"		5 3/4	L 1/4	-	-
16.51 MM / 0.650"		51.87 MM / 2.04"		6	M	52 3/4	12
16.71 MM / 0.658"		52.50 MM / 2.07"		6 1/4	M 1/2	-	-
16.92 MM / 0.666"		53.16 MM / 2.09"		6 1/2	N	54	13
17.13 MM / 0.674"		53.82 MM / 2.12"		6 3/4	N 1/2	-	-
17.35 MM / 0.683"		54.51 MM / 2.15"		7	O	55 1/4	14
17.45 MM / 0.687"		54.82 MM / 2.16"		7 1/4	O 1/2	-	-
17.75 MM / 0.699"		55.76 MM / 2.20"		7 1/2	P	56 1/2	15
17.97 MM / 0.707"		56.45 MM / 2.22"		7 3/4	P 1/2	-	-
18.19 MM / 0.716"		57.15 MM / 2.25"		8	Q	57 3/4	16
18.35 MM / 0.722"		57.65 MM / 2.27"		8 1/4	Q 1/2	-	-
18.53 MM / 0.729"		58.21 MM / 2.29"		8 1/2	Q 3/4	-	17
18.69 MM / 0.736"		58.72 MM / 2.31"		8 3/4	R 1/4	-	-
18.89 MM / 0.748"		59.34 MM / 2.35"		9	R 3/4	-	18
19.22 MM / 0.757"		60.38 MM / 2.38"		9 1/4	S 1/4	-	-
19.41 MM / 0.764"		60.98 MM / 2.40"		9 1/2	S 3/4	-	19
19.62 MM / 0.772"		61.64 MM / 2.43"		9 3/4	T 1/4	-	-
19.84 MM / 0.781"		62.33 MM / 2.45"		10	T 1/2	-	20
20.02 MM / 0.788"		62.89 MM / 2.48"		10 1/4	U	-	21
20.20 MM / 0.797"		63.46 MM / 2.50"		10 1/2	U 1/2	-	22
20.44 MM / 0.805"		64.21 MM / 2.53"		10 3/4	V 1/4	-	-
20.68 MM / 0.814"		64.97 MM / 2.56"		11	V 1/2	-	23
20.85 MM / 0.821"		65.50 MM / 2.58"		11 1/4	W 1/4	-	-
21.08 MM / 0.830"		66.22 MM / 2.61"		11 1/2	W 3/4	-	24


MISURARE L'ANELLO ESISTENTE



DIAMETRO INTERNO (MM)


MISURA DELL'ANELLO

1. Seleziona un anello esistente adatto al dito desiderato.
2. Misurare il diametro interno dell'anello (in mm).
3. Trova la misura in mm nel grafico sottostante e determina la misura del tuo anello.



MISURA IL TUO DITO

1. Avvolgi una striscia di carta attorno al dito nel punto in cui desideri indossare l'anello.
2. Assicurarsi che la carta sia saldamente attaccata al dito.
3. Segna il punto in cui la carta si incontra e misura la distanza con un righello (in mm).
4. Trova la misura in mm nel grafico sottostante e determina la misura del tuo anello.



ESCLUSIONE DI RESPONSABILITA'

Per evitare i potenziali costi di ridimensionamento o rimodellamento, prenditi il tempo necessario per trovare la giusta misura dell'anello. Questo articolo è solo una guida e non siamo responsabili se la taglia ordinata non va bene. Sul nostro sito web utilizziamo la misura dell'anello statunitense. Se hai ulteriori domande sulla dimensione dell'anello, contattaci all'indirizzo.

SUGGERIMENTI E TRUCCHI

Misura le dita dei piedi alla fine della giornata quando sono più grandi. Il freddo può ridurre le dita dei piedi fino alla metà delle loro dimensioni, quindi tienili al caldo.

Infine, l'alcol e il sale possono causare gonfiore alle dita, quindi non misurarli dopo cocktail e stuzzichini.