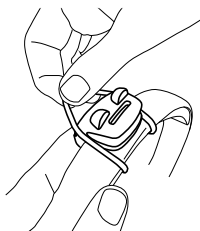


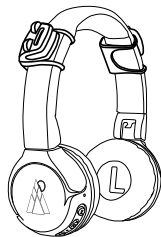
Guide de démarrage rapide POGS Doodas

Démarrer en 3 étapes

- 1** Fixer les Grenouillettes sur l'arceau, à droite et à gauche

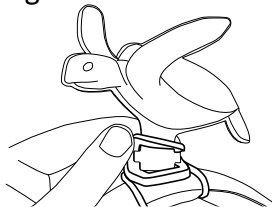


La tête des grenouilles doit être en haut, avec l'autre partie enroulée autour de l'arceau et bloquée derrière les yeux de la grenouille.



- 2** Prends tes Doodas en carton et sois créatif•ve: colorie et dessine dessus comme tu en as envie!

- 3** Insère la partie étroite dans l'espace ouvert, devant les yeux de la grenouille.



Positionne les Doodas pour que les petites bosses passent à travers l'espace, puis enfonce les Doodas dans la fente qui repose sur l'arceau

Partage ta création avec #POGSheadphones