

**MOMAX** *smart*

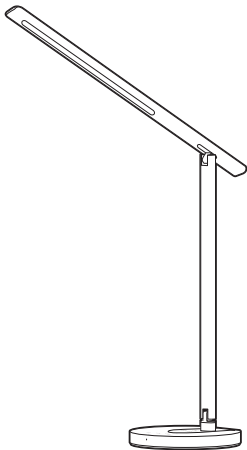
## Bright

IoT Lamp with Wireless Charging

IoT智能檯燈連無線充電

IoT智能无线充电台灯

(QL6S)



Instruction Manual

使用說明

**N2**

## Quick Start Guide / 快速入門指南 / 快速入门指南

### 1. Download 'MOMAX Smart' APP

下載“MOMAX Smart”應用程式 / 下載“MOMAX Smart”應用程式

Search 'MOMAX Smart' app on iOS or Android or any platform.

在iOS或Android或任何平台上搜索“MOMAX Smart”應用程式。

在iOS或Android或任何平台上搜索“MOMAX Smart”應用程式。



**MOMAX** smart



## 2. Register / 註冊 / 注册

Register an account and log in using your mobile number or email address.

註冊一個帳戶，然後使用您的手機號碼或電子郵件地址登錄。

注册一个帐户，然后使用您的手机号码或电子邮件地址登录。



The Home page of all connected devices.

主頁將會連接所有設備。/ 主页将会连接所有设备。



To set scenarios or conditions and respective actions of the new smart device.

可設定智能設備特定條件下、執行指定操作。

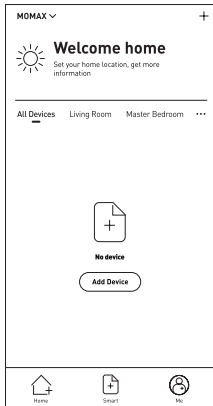

可设定智能设备特定条件下、执行指定操作。



Profile management, FAQ, setting, etc.

個人資料管理、常見問題解答、設置等。

个人资料管理、常见问题解答、设置等。



## 3. Turn On Wi-Fi / 開啟Wi-Fi / 开启Wi-Fi

Long press WiFi button for 5 secs to connect network.

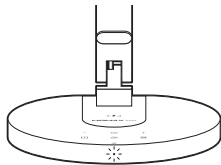
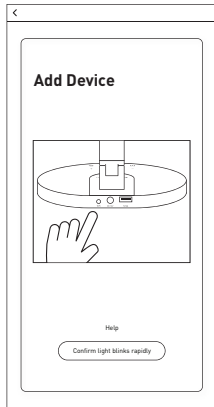
WiFi indicator light will flash in white at intervals, showing the pairing is in progress. WiFi indicator light will be ON in white when pairing is completed.

長按WiFi鍵5秒鐘以連接網絡。

WiFi指示燈會閃爍白燈，表示正在進行配網。配網完成後，WiFi指示燈長亮白燈。

长按WiFi键5秒钟以连接网络。

WiFi指示灯会闪烁白灯，表示正在进行配网。配网完成后，WiFi指示灯长亮白灯。



#### 4. Connect to the Internet Wi-Fi / 連接到互聯網Wi-Fi / 连接到互联网Wi-Fi

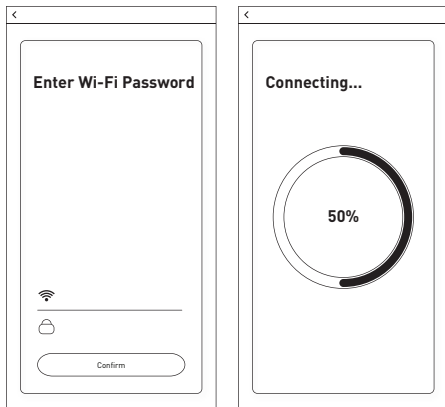
Choose your Wi-Fi network and enter the password. The smart device will start connecting to your device via Wi-Fi network.

選擇您的Wi-Fi網絡，然後輸入密碼。智能設備將開始通過Wi-Fi網絡連接到您的設備。

选择您的Wi-Fi网络，然后输入密码。智能设备将开始通过Wi-Fi网络连接到您的设备。

Tips/ 提示/ 提示:

- Stable Wi-Fi network is required.  
需要穩定的Wi-Fi網絡。/ 需要稳定的Wi-Fi网络。
- Link to the Wi-Fi network again when the device is disconnected.  
當設備兩端斷開連接時，需再次鏈接到Wi-Fi網絡。  
当设备两端断开连接时，需再次链接到Wi-Fi网络。



#### 5. Successfully connected / 成功連接 / 成功连接

You can edit the name of the device once the connection is complete and the match is found.

連接完成後，您可以編輯設備的名稱。

连接完成后，您可以编辑设备的名称。

Tips/ 提示/ 提示:

- The device name should be identifiable and easy to pronounce [voice control].  
設備名稱應易於識別且易於發音（語音控制）。  
设备名称应易于识别且易于发音（语音控制）。

#### 6. Connect to a new Wi-Fi network

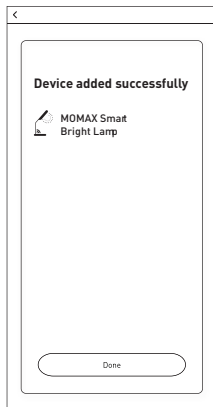
重新連接Wi-Fi網絡

重新连接Wi-Fi网络

Long press WiFi button for 5 secs to connect network.

長按WiFi鍵5秒鐘以連接網絡。

长按WiFi键5秒钟以连接网络。



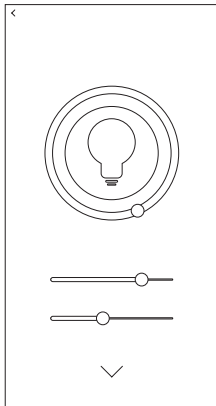
## Remote Control Page / 控制設備版面 / 控制设备版面

You can control the ON/OFF, color temperature and brightness of the smart desk lamp using the app. Moreover, this smart desk lamp can execute automatically according to conditions such as time, temperature and humidity. (allow access to your location is required).

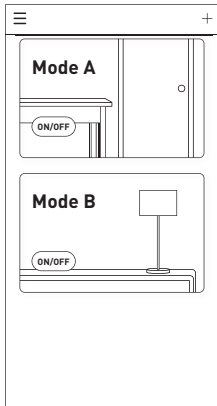
透過Momax Smart 應用程式，你可控制此智能檯燈的開關、色溫及光暗。另外，亦可設定某個時間、環境溫度、濕度等，讓智能檯燈自動執行你的預設模式（須允許所在地區存取權）。

透过Momax Smart 应用程序，你可控制此智能台灯的开关、色温及光暗。另外，亦可设定某个时间、环境温度、湿度等，让智能台灯自动执行你的预设模式（须允许所在地区存取权）。

Device App Control panel  
控制版面 / 控制版面



Auto Location Weather, Humidity  
自動定位天氣、濕度  
自动定位天气、湿度



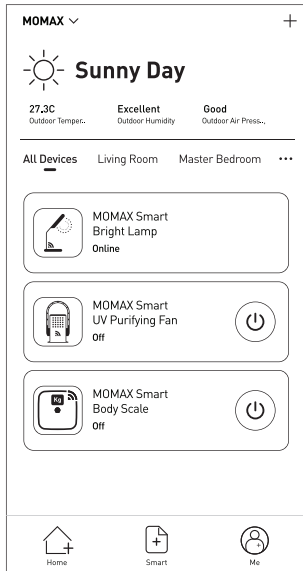
## Smart Home Ecology System

### 智能家居生態組合 / 智能家居生态组合

Adding multiple devices in interactive smart mode.

添加多個設備的互動智能模式。

添加多个设备的互动智能模式。



## Voice Control / 語音控制 / 语音控制

This smart device supports voice control with Amazon Alexa, Google Assistant, IFTTT, Tmall Genie, etc.] To connect with these platforms, please refer to the App>More Services>Voice Service. Voice commands of each platform may vary, please refer to relevant user manual.

此智能設備支援亞馬遜Alexa、Google智能助理、IFTTT、天貓精靈……等語音控制。要連接這些平台，請參考 我的 > 更多服務 > 語音服務。各平台的語音指令略有差異，請參閱各智能平台的使用手冊。

此智能設備支援亞馬遜Alexa、Google智能助理、IFTTT、天貓精靈……等語音控制。要連接這些平台，請參考 我的 > 更多服務 > 語音服務。各平台的語音指令略有差異，請參閱各智能平台的使用手冊。

Turn on/off lamp  
打開/關閉燈  
打开/关闭灯

Brighten/dim lamp  
提亮/昏暗燈光  
提亮/昏暗灯光

Set lamp to warm yellow  
將燈光設置為暖黃色  
将灯光设置为暖黄色

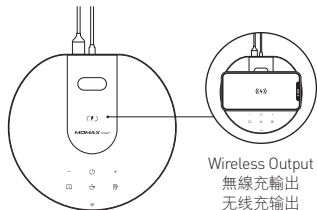
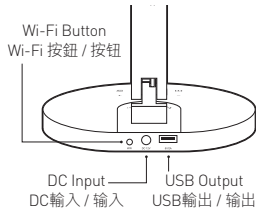
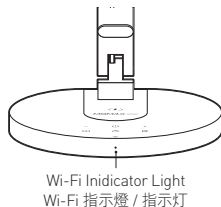
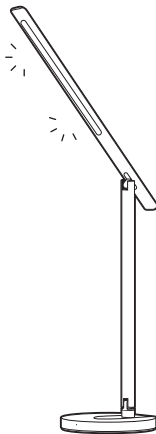


Rokid

IFTTT



## Product Overview / 產品總覽 / 产品总览



	Touch once 按一下 / 按一下	Long Press 長按 / 長按
⏻	ON / OFF 開關 / 開關	/
-	Reduce Brightness 降低亮度 降低亮度 (10%, 20%, 40%, 60%, 80%, 100%)	Dimming 降至最暗光度 降至最暗光度
+	Increase Brightness 增加亮度 增加亮度 (10%, 20%, 40%, 60%, 80%, 100%)	Lighting Up 升至最亮光度 升至最亮光度
📖 Reading Mode 閱讀模式 閱讀模式	Warm Daylight 暖白光 暖白光	Until light flashes <b>once</b> , set 45-minute timer. Until light flashes <b>twice</b> , cancel 45-minute timer. 直到燈光閃爍一次，設置45分鐘定時設置。 直到燈光閃爍兩次，取消45分鐘定時設置。 直到燈光閃爍一次，設置45分鐘定時設置。 直到燈光閃爍兩次，取消45分鐘定時設置。
☕ Leisure Mode 休閒模式 休閒模式	Warm Yellow 暖黃光 暖黃光	
📝 Working Mode 工作模式 工作模式	Cool Daylight 冷白光 冷白光	

Best condition to use:

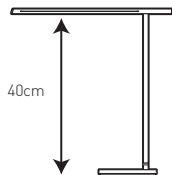
The light outlet of lamp is perpendicular to the working surface at 40cm.

最佳使用狀態:

檯燈出光口面水平與工作桌面垂直距離為40cm。

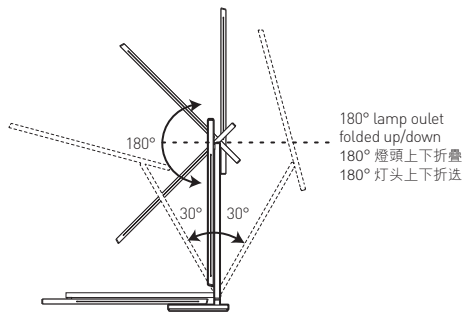
最佳使用状态:

台灯出光口面水平与工作桌面垂直距离为40cm。



Application range of lamp outlet and lamp arm:

燈頭和燈臂適用範圍 / 灯头和灯臂适用范围:



Caution: Do not exceed 30° when moving forward/backward. Exceeded the adjustment angle may cause the shaft to fail.

正常使用時注意前後不超過30°，超過調節角度可能會導致轉軸失效。  
正常使用時注意前後不超過30°，超過調節角度可能會導致轉軸失效。

## Specification

Model No.	: QL6S
Power	: 10W
Power factor	: 0.5
Input 1 (AC)	: 100-240V 50/60 Hz, 0.5A
Input 2 (DC)	: 12V/2A
Output 1 (Wireless)	: 5V=1A, 9V=1.1A (10W max.)
Output 2 (USB)	: 5V=2A
Size	: 450x150x450mm
Weight	: 850g

### Color Temperature

Color Rendering Index (CRI)	: Ra>90
Warm yellow (Leisure)	: 3000K
Warm daylight (Reading)	: 3800K
Cool daylight (Working)	: 5000K
Luminous	: Flux Pure color >300lm (Lumen)
Center luminance (40cm)	: 250LUX (max.)

### Wi-Fi

Wireless Wi-Fi frequency	: 2.4GHz
Wireless Wi-Fi distance	: 10M

### **Contains**

1. Bright IoT Lamp with Wireless Charger
2. Power Adapter with Cable (1.5M)
3. Instruction Manual And Warranty Card

## 產品規格

型號	: QL6S
功率	: 10W
功率因數	: 0.5
輸入 1 (AC)	: 100-240V 50/60 Hz, 0.5A
輸入 2 (DC)	: 12V/2A
輸出 1 (無線充電)	: 5V=1A, 9V=1.1A (10W max.)
輸出 2 (USB)	: 5V=2A
尺寸	: 450x150x450mm
重量	: 850g

### 色溫

顯色指數	: Ra≥90
暖黃光	: 3000K
暖白光	: 3800K
冷白光	: 5000K
流明度	: 純色300lm
中心流明度 (40cm)	: 250LUX (max.)

### Wi-Fi

無線頻率	: 2.4GHz
無線距離	: 10M

### **包裝內容**

1. Bright IoT 智能檯燈連無線充電
2. 電源適配器連電源線 (1.5M)
3. 說明書及保用證



## 产品规格

型号	: QL6S
功率	: 10W
功率因数	: 0.5
输入 1 (AC)	: 100-240V 50/60 Hz, 0.5A
输入 2 (DC)	: 12V/2A
输出 1 (无线充电)	: 5V=1A, 9V=1.1A (10W max.)
输出 2 (USB)	: 5V=2A
尺寸	: 450x150x450mm
重量	: 850g
<b>色温</b>	
显色指数	: Ra≥90
暖黄光	: 3000K
暖白光	: 3800K
冷白光	: 5000K
流明度	: 纯色300lm
中心流明度 (40cm)	: 250LUX (max.)

### Wi-Fi

无线频率	: 2.4GHz
无线距离	: 10M

### 包装内容

1. Bright IoT 智能台灯连无线充电
2. 电源适配器连电源线 (1.5M)
3. 说明书及保用证

## Service Agreement of Smart Mobile Application Platform

Please reference Mobile Apps content: Before accepting the Agreement, you are supposed to thoroughly read all the contents of the Agreement, and fully understand its terms, especially restrictive clauses or exceptions and Privacy Notice. Restrictive clauses or exceptions are bold or highlighted in other forms to catch your attention. In case of any doubt about the terms of the Agreement, please contact the relevant business department of Tuya. You are not allowed to use the service before you have read and accepted all the terms of the Agreement, relevant agreements, and rules, etc. Once you select "agree and submit the Agreement" (see registration page for detailed wordings) and complete the registration procedure, or you use the service in any form, it will be deemed that you have read and agreed with the restriction of the Agreement and rules above. In case of any breach of the Agreement, Tuya has the right to unilaterally restrict, suspend or terminate the service for you, and has the right to investigate your relevant responsibilities.

## Warnings

Before using, please read this user manual carefully and keep it for future reference.

1. Do not dismantle or modify the product;
2. Do not store the product in wet conditions;
3. Do not keep or use the product near heat sources;
4. Do not let water or any other liquid flows into the inside part of the product's interface. This would cause damages to the product.
5. Make sure to remove metallic or magnetic protective case of your device when charging;
6. While charging, the Smart Desk Lamp may heat up. This is normal and should not affect the Smart Desk Lamp's performance. If the battery feels hot to the touch during this charging process, remove the Smart Desk Lamp from the charger and allow it to cool down before restarting the charging process;
7. Avoid using bent or damaged USB cable.
8. Suggest to adjust color temperature <3800K when using at night.

## Disposal of Electronic Products

1. Do not place the product as household waste;
2. Please dispose of discarded electronic products properly according to local regulations;
3. MOMAX encourages you to participate in the electronic recycling program.

## Warranty Conditions

1. For any defect, in the judgment of our technician, caused under normal use, we are responsible for repairing free of charge 12 months commencing from the date of purchase at the discretion of our company;
2. A valid warranty card and original purchase invoice must be presented upon request of warranty service;
3. This warranty card shall not apply to the product if:
  - (a) It is consumable part(s), such as Filter, or;
  - (b) it has explicitly modified or repaired in any way by persons other than technicians of this company, or;
  - (c) it has been damaged through misuse, malicious acts, negligence, the inflow of any liquid, or;
  - (d) losses or damages are caused by force majeure or natural disasters.
4. No alteration to this warranty card will be allowed;
5. The warranty terms and conditions are subject to change without prior notice;
6. Please retain your proof of purchase for warranty service;
7. Please consult the dealer about the product compatibility with your cell phone/ PDA before purchase. Product specifications are subject to change without prior notice;
8. Please visit [www.momax.net](http://www.momax.net) for the latest product information.

9. Make sure there is no broken of the power cord and the product. To avoid electric shock or danger, this product can only be repaired by qualified service provider or repair service center only.
10. The LED parts is not replaceable. Please replace the entire product with a new one.

## 智能移動應用平台服務協議

請參考移動應用程式內容：在接受本協議之前請您務必仔細閱讀本協議的移動應用程式全部內容，充分理解條款內容，特別是限制及免責條款。限製或免除責任條款，私隱聲明，將以加粗或其他醒目形式提示您注意。如果您對本協議的條款有疑問的，請聯繫相關業務部門進行詢問。除非您已閱讀並接受本協議及相關協議、規則等所有條款，否則，您無權使用本服務。一旦您選“同意協議並提交”（具體措辭詳見註冊頁面）並完成註冊流程，或您以任何方式使用本服務，即視為您已閱讀並同意上述協議、規則等的約束。如您有違反本協議的任何行為時，智能生活有權根據您違反的情況隨時單方採取限制、中止或終止向您提供服務等措施，並有權追究您相關責任。

## 注意事項

使用前，請仔細閱讀本用戶手冊，並妥善保存以備將來參考。

1. 請勿自行拆開或改裝本產品；
2. 請勿將本產品存放在潮濕環境中；
3. 請勿將產品靠近熱源或於熱源附近充電；
4. 請勿將水或其它液體流入本產品介面內部，導致本產品損壞。
5. 如您有額外使用金屬或包含磁片的保護殼，請確保充電前須移除；
6. 充電時，智能檯燈有可能產生熱力，此乃正常現象，並不會影響產品表現。但如果感到手機電池或智能檯燈過熱，請斷開智能檯燈電源供應，待冷卻後，再嘗試充電；
7. 避免使用屈曲或損壞的USB線材。
8. 建議夜晚使用時將色溫調至3800K以下。

## 如何處理廢棄電子產品

1. 請勿將電子產品當成家庭廢棄物丟棄；
2. 請依當地的法例規定處理廢棄的電子產品；
3. MOMAX鼓勵您積極參與電子產品回收計劃。

## 保養條款

1. 由購買日期起12個月內，如產品有損壞或故障，經本公司技術人員證實為在正常使用之情況下發生，本公司將提供免費維修服務；
2. 維修時必須出示本保用證及購買商號之發票正本，如果用戶不能提供，本公司有權不提供維修服務。用戶可能需要支付相關維修費用；
3. 保用期內，出現以下條款產品保用證自動失效：
  - (a) 是可消耗的部件，例如過濾網；
  - (b) 非本公司人員恣意拆解或維修產品之任何部分；
  - (c) 錯誤的操作如：非法接駁電源，以及水、污穢物滲入產品內導致產品損；
  - (d) 不可抗拒意外事件或天然災害導致產品損壞；
4. 此保用證如經塗改，保用證自動失效；
5. 本公司有權增刪任何維修及保用條款而不作通知；
6. 如因錯誤使用本公司產品而導致手提電話或其他電子產品有任何損壞，本公司不會承擔任何責任；
7. 有關 MOMAX 原裝產品和您的手機或電子產品的相容性，請在購買時向經銷商確認。此產品規格隨時可能變更，恕不另行通告；
8. 請瀏覽 [www.momax.net](http://www.momax.net) 瞭解最新產品資訊。
9. 如果此燈具的外部軟纜或軟線損壞，該線要由製造商或其服務代理商或有類似資格的人更換，以避免發生危險；
10. 此燈具的光源是不可替換的，當光源到期壽終時，應替換整個燈具。

## 智能移动应用平台服务协议

请参考移动应用程序内容：在接受本协议之前请您务必仔细阅读本协议的移动应用程序全部内容，充分理解条款内容，特别是限制及免责条款。限制或免除责任条款，私隐声明，将以加粗或其他醒目形式提示您注意。如果您对本协议的条款有疑问的，请联系相关业务部门进行询问。除非您已阅读并接受本协议及相关协议、规则等所有条款，否则，您无权使用本服务。一旦您选“同意协议并提交”（具体措施详见注册页面）并完成注册流程，或您以任何方式使用本服务，即视为您已阅读并同意上述协议、规则等的约束。如您有违反本协议的任何行为时，智能生活有权根据您的违反的情况随时单方采取限制、中止或终止向您提供服务等措施，并有权追究您相关责任。

## 注意事项

使用前，请仔细阅读本用户手册，并妥善保存以备将来参考。

1. 请勿自行拆开或改装本产品；
2. 请勿将本产品存放在潮湿环境中；
3. 请勿将产品靠近热源或于热源附近充电；
4. 请勿将水或其它液体流入本产品介面内部，导致本产品损坏。
5. 如您有额外使用金属或包含磁片的保护壳，请确保充电前须移除；
6. 充电时，智能台灯有可能产生热力，此乃正常现象，并不会影响产品表现。但如果感到手机电池或智能台灯过热，请断开智能台灯电源供应，待冷却后，再尝试充电；
7. 避免使用屈曲或损坏的USB线材。
8. 建议夜晚使用时将色温调至3800K以下。

## 如何处理废弃电子产品

1. 请勿将电子产品当成家庭废弃物丢弃；
2. 请依当地的法例规定处理废弃的电子产品；
3. MOMAX鼓励您积极参与电子产品回收计划。

## 保养条款

1. 由购买日期起12个月内，如产品有损坏或故障，经本公司技术人员证实为在正常使用之情况下发生，本公司将提供免费维修服务；
2. 维修时必须出示本保用证及购买商号之发票正本，如果用户不能提供，本公司有权不提供维修服务。用户可能需要支付相关维修费用；
3. 保用期内，出现以下条款产品保用证自动失效：
  - (a) 是可消耗的部件，例如过滤网；
  - (b) 非本公司人员恣意拆解或维修产品之任何部分；
  - (c) 错误的操作如：非法接驳电源，以及水、污秽物渗入产品内导致产品损坏；
  - (d) 不可抗拒意外事件或自然灾害导致产品损坏；
4. 此保用证如经涂改，保用证自动失效；
5. 本公司有权增删任何维修及保用条款而不作通知；
6. 如因错误使用本公司产品而导致手提电话或其他电子产品有任何损坏，本公司不会承担任何责任；
7. 有关 MOMAX 原装产品和您的手机或电子产品的相容性，请在购买时向经销商确认。此产品规格随时可能变更，恕不另行通告；
8. 请浏览 [www.momax.net](http://www.momax.net) 了解最新产品资讯；
9. 如果此灯具的外部软缆或软线损坏，该线要由制造商或其服务代理商或有类似资格的人更换，以避免发生危险；
10. 此灯具的光源是不可替换的，当光源到寿命终时，应替换整个灯具。

**MOMAX**

## Warranty / 保用證 / 保用证

Model / 型號 / 型号: \_\_\_\_\_

Date of Purchase / 購買日期 / 购买日期: \_\_\_\_\_

Remarks / 備註 / 备注: \_\_\_\_\_

### Customer Service / 客戶服務中心 / 客户服务中心

Hong Kong and Macau:  
Unit A, 4/F., Cheung Lung Industrial Building,  
10 Cheung Yee Street, Lai Chi Kok, Kowloon, Hong Kong  
Hotline: 852-2402 3186 E-Mail: [info@momax.net](mailto:info@momax.net)

香港及澳門:  
香港九龍荔枝角長義街10號昌隆大廈4樓A室  
服務熱線: 852-2402 3186 電郵: [info@momax.net](mailto:info@momax.net)

中国内地:  
摩米士科技(深圳)有限公司  
广东省深圳市深南大道7006号万科富春东方大厦7楼  
邮编: 518000 全国服务热线: 86-400-886-0010  
电邮: [info@momax.net.cn](mailto:info@momax.net.cn)

Copyright © 2020 MOMAX Technology Ltd. All rights reserved.  
MOMAX is registered trademark of MOMAX Technology Ltd.  
All other trademarks are the property of their respective owners.

版權所有 © 2020 MOMAX Technology Ltd. 保留所有權利。  
MOMAX是MOMAX Technology Ltd 的註冊商標。  
所有其他商標均為其各自擁有者的財產。

版權所有 © 2020 MOMAX Technology Ltd. 保留所有權利。  
MOMAX是MOMAX Technology Ltd 的註冊商標。  
所有其他商標均為其各自擁有者的財產。



[www.momax.net](http://www.momax.net)