

チタン製焚き火台 取扱説明書



取り扱い上の注意

【警告】

誤った取扱いをすると死亡または重傷などを負う可能性が想定される内容を示します。

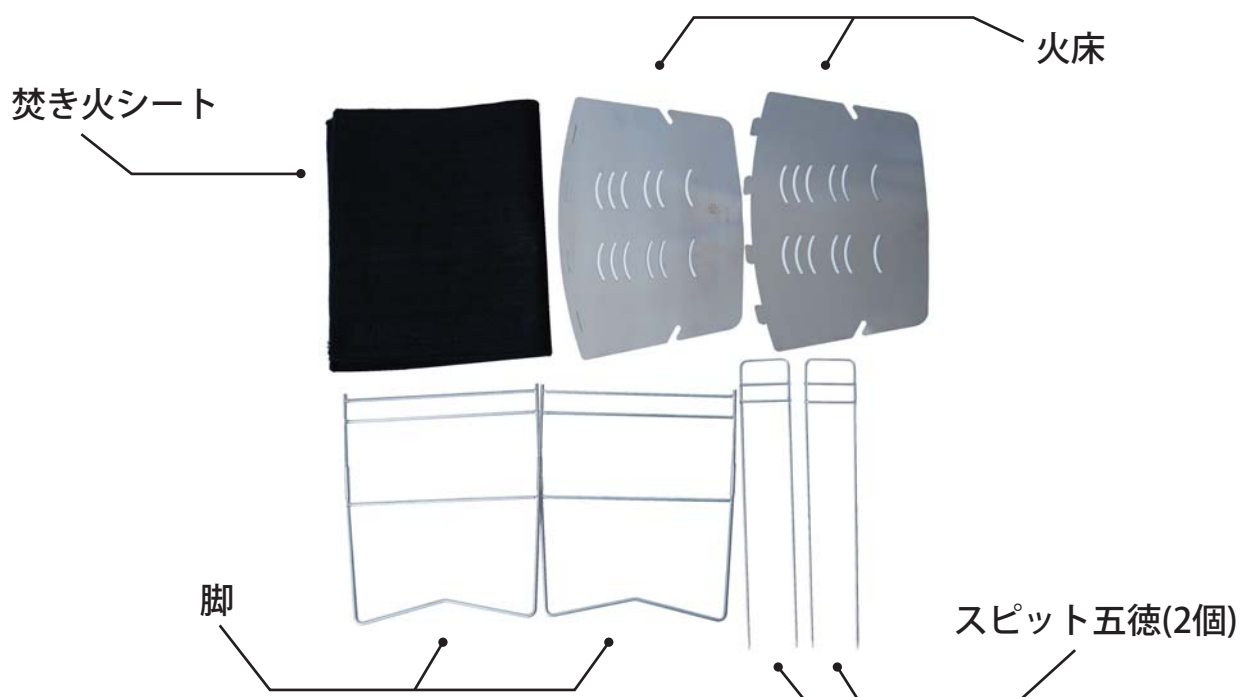
- 開封後、使用前には必ずパーツ類の不足や破損等がないか確認してください。見つかった場合は使用しないでください。
- 屋内やテント内・換気の悪い所で使用しないでください。火災や火傷・酸欠や一酸化炭素中毒の恐れがあります。
- 焚火中は周囲の燃えやすい物(テント・タープ)などの燃え移りに注意してください。火災や火傷の恐れがあります。
- ガソリン・灯油・アルコール等を燃料や着火剤として使用しないでください。火災や火傷の恐れがあります。
- ご使用中の移動は危険ですので絶対に行わないでください。

【注意】

誤った取扱いをすると負傷または物的損害のみが発生する可能性が想定される内容を示します。

- ご使用により、本体の変色や若干の歪みが出ますが品質に支障はありません。
- 片付けの際は本体が冷めていることを確認のうえ行ってください。また、緊急時 以外は本体に水をかけるなどの温度変化を与えないでください。変形破損の原因となります。
- 火気の使用や取扱いが禁止されている場所では、絶対に使用しないでください。
- 傾斜がある所や不安定な場所では使用しないでください。焚火台が傾き転倒する場合があります。
- 焚火台の組立や分解、着火、消火など取扱い時には必ず軍手や手袋を着用してください。
- 火の粉や灰が飛ぶ恐れがありますので、強風・悪天候など危険な天候の時には使用しないでください。
- 使用中はその場を離れず、周囲の安全や身の回りの安全を確認して使用してください。
- パーツに無理な力や衝撃を加えたり、加工を加えて使用しないでください。

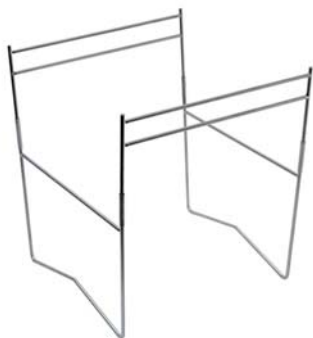
セット内容




部品がすべて入っていること・破損等がないことを確認してください。
焚き火台の火床で手を切る恐れがあります。手袋などを付けて怪我をしないように
気をつけてください。

焚き火台の組み立て方

1 脚を開きます。




2 火床のミゾにもう片方の火床の爪を差し込んでいきます。



3 爪を全て差し込んだら火床が抜けないか確認します。



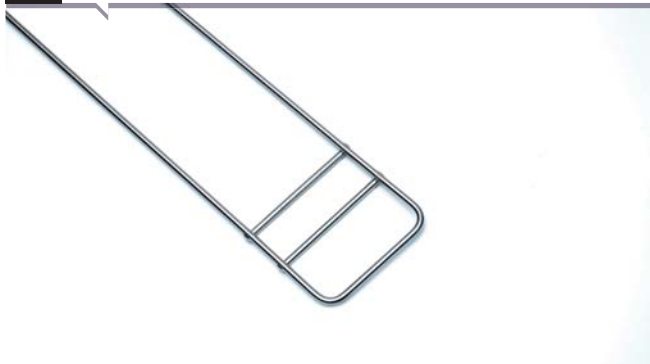
4 火床が抜けやすい場合は爪の端を曲げると抜けにくくなります。



5 4箇所ある切り欠きを脚にはめていきます。




6 スピットを設置していきます。



7 スピット2本のサポートバーの間に脚を挟むことでスピットがズレ落ちにくくなります。



8 焚き火シートを敷いて完成。



メンテナンス方法

本製品を洗浄する際は柔らかいスポンジたわしなどをご使用ください。
洗浄後は水分をよく拭き取り風通しのよい日陰で乾燥させてください。
保管の際は高温多湿な場所を避け、通気性のよい場所に保管してください。

製品情報

サイズ	本体：幅 39cm× 長さ 26cm× 高さ 26cm スピット：幅 6cm× 長さ 32cm× 直径 3mm 焚き火シート：幅 50cm× 長さ 30cm× 厚さ 5mm
重量	250g(スピット、焚き火シート含めず)
材質	本体、スピット：純チタン(グレード 2) 焚き火シート：カーボンフェルト
耐荷重	6.5kg(本体)
生産国	中国

保証

保証期間は購入から1年間となります保証期間内に当社の責任による故障が発生した場合は、無償での代替品との交換または修理をさせていただきます。但し、保証期間内であっても、次に該当する故障の場合は保証対象外とさせていただきます。なお、代替品との交換または修理を行なった場合でも保証期間の起算日は対象製品の当初ご納入日とさせていただきます。

- 1.取扱説明書、ユーザーズマニュアル、別途取り交わした仕様書などに記載された以外の不適当な条件・環境・取り扱い・使用方法に起因した故障。
- 2.当社以外による改造、修理に起因した故障。
- 3.その他、火災、地震、水害などの災害及び電圧異常など当社の責任ではない外部要因による故障。

問い合わせ先



GRAND
FIELD

株式会社 GF

<https://www.gf-grandfield.com/>
info@gf-grandfield.com

最新情報は
LINE公式
アカウントから

