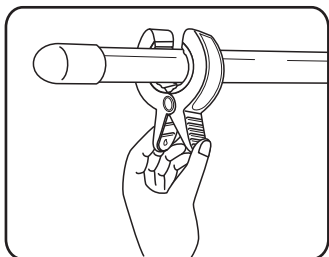
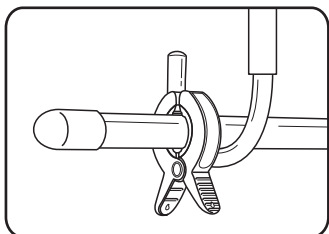


[使用方法]

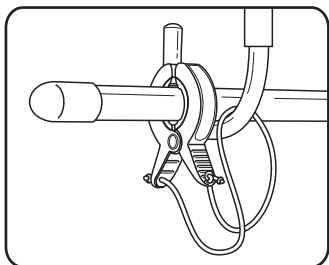
①竿の両端近くに取り付けます。



②本製品が、竿受けの外側にくるようにセットして下さい。



☆ツマミ部分の穴にひもを通し、竿受けにしっかり巻いておくと竿の落下も防ぎます。



※本製品にひもはついていません。

⚠️ ご注意

- この製品は、物干し竿の横ズレや、横ズレによる脱落を防止するものであり、竿を固定するものではありません。また竿の浮き上がり、タテ方向のズレを防止するものではありません。
- 破損防止のため、物干し竿止め以外の目的には使用しないで下さい。
- 物干し竿ごとと落下する恐れがあるので、強風時等での使用は避けて下さい。

品質表示

本体/軸 ……ポリプロピレン樹脂
クッション…EVA樹脂
バネ…………鉄(メッキ)

●製品仕様は改良のため、予告なく変更することがあります。