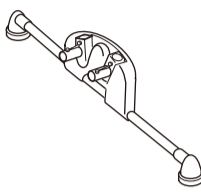


# SEKISUI ステンレスふとんほし SV-200 取扱説明書

このたびは、セキスイステンレスふとんほしをお買い上げいただきましてありがとうございます。ご使用に際しましては、**⚠️注意** 事項をお守りいただき、正しくお使いいただきますようお願い申し上げます。この「取扱説明書」は、大切に保管してください。

Lot No.

## 部品表 \* 部品の名称と数量をまずご確認ください。

部品名	数量	部品名	数量
①脚部	2	②伸縮ほし部	2
		③連結パイプ(細)	2
		④支柱パイプ(太)	4
		⑤ネジ	12

## 組立てかた

にぎり部の大き目の長さ約20cm程度の④ドライバーをご用意ください。

### ⚠️注意

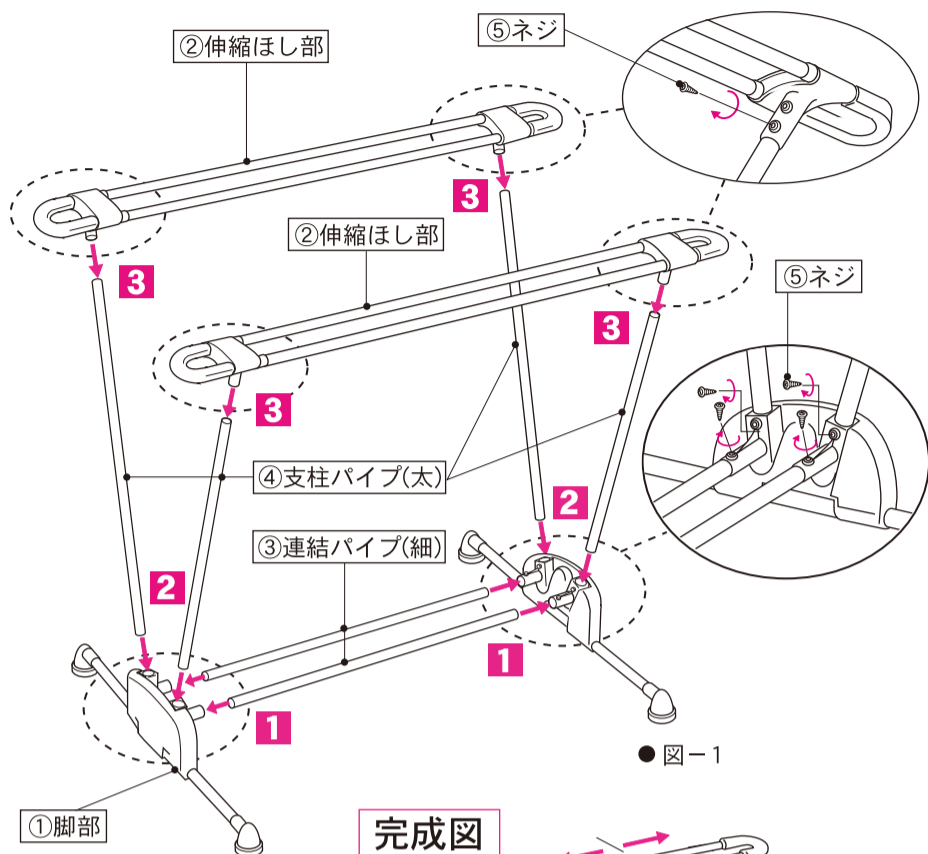
部品挿入時などの指づめやパイプの端面で手や足などをケガしないように注意して組立ててください。  
※組立てる際には、手袋を着用してください。

- 1** ①脚部 2コを、図1のように向かい合せに置き、③連結パイプ(細) 2本を奥まで、差し込み⑤ネジでしっかりと固定します。

(注)ネジ止めは、成型品にネジを切りながらパイプを押しこめる方式です。従ってパイプに穴があいていませんので大き目のドライバーで押しこめながら強くネジ止めてください。

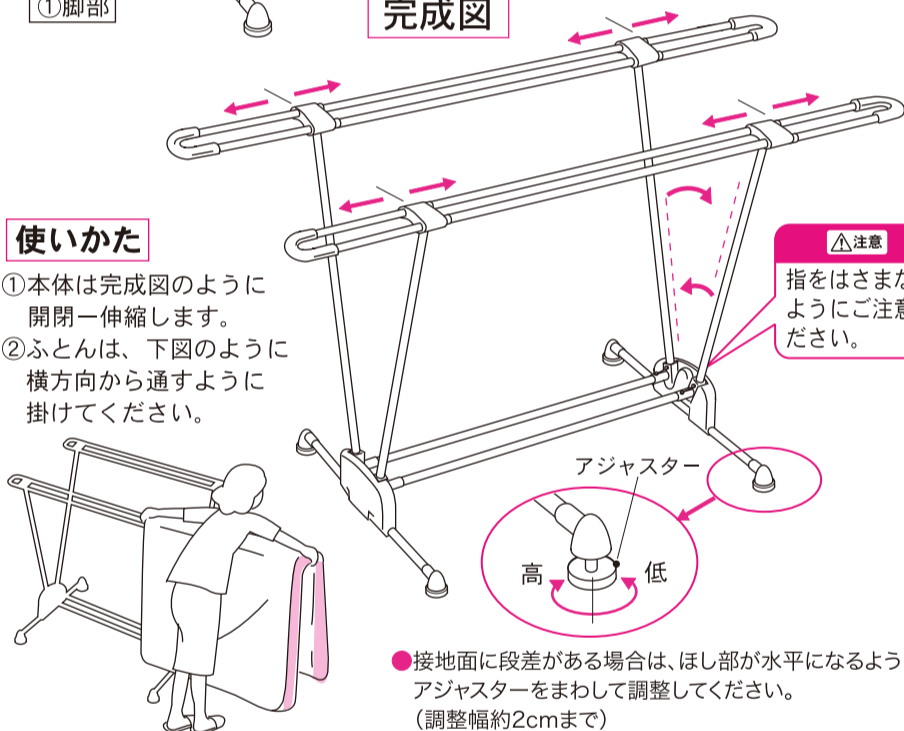
- 2** ④支柱パイプ(太) を(4本)、①脚部 に奥まで差し込み、⑤ネジでしっかりと固定します。

- 3** ②伸縮ほし部 を2本のバーが水平になるように④支柱パイプ(太) に奥まで差し込み、⑤ネジでしっかりと固定します。



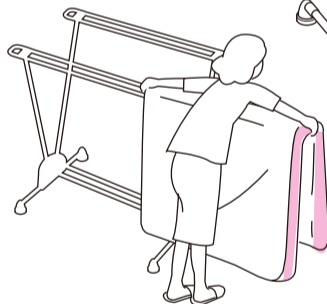
● 図-1

## 完成図



## 使いかた

- ①本体は完成図のように開閉一伸縮します。  
②ふとんは、下図のように横方向から通すように掛けてください。



- ③ふとんの裏返しは下図のように行います。  
※ふとんの裏返し作業は物など破損しないように庭など広い場所で行なってください。

### ⚠️注意

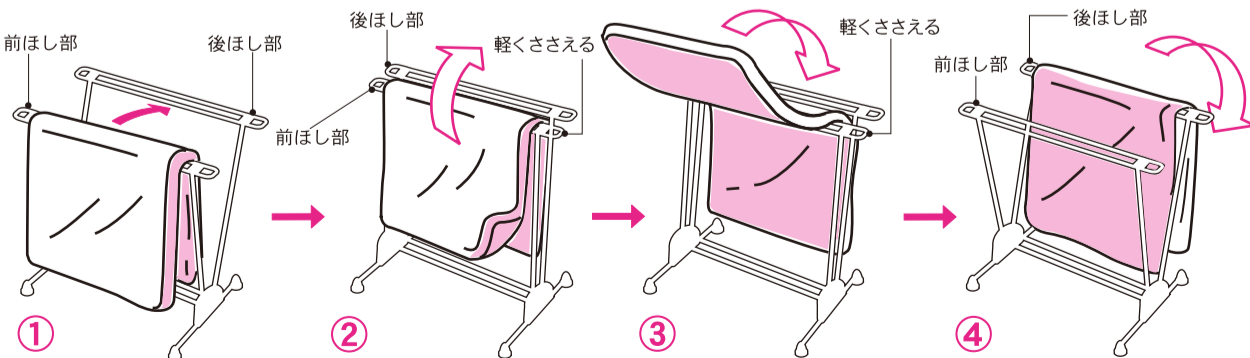
- 使用前に必ず完成図通りに組立てられているか確認し、各部を点検してからご使用ください。ご使用前・ご使用中に異状に気づいた場合は、ご使用にならないで下記「お客さま相談室」までお問い合わせください。
- 本製品は、ふとんほし・洗濯物ものほし台ですので、他の用途にはご使用にならないでください。
- ふとんほしにぶら下がったり、引っ張ったり、乗ったりしないでください。落下や転倒によりケガをしたり、物を破損する恐れがあります。(特にお子さまにご注意ください。)
- 使用・収納の際に、指などはさまないようにご注意ください。特に支柱の根元の開閉時に指づめしないようご注意ください。
- ふとんを掛ける場合、前方向からほし部を水平に押すように掛けますと支柱が倒れ、掛けている人がバランスをくずし転倒してケガをする恐れがあり、危険ですので、絶対しないでください。
- 風の強い時には、倒れるだけでなく、吹き飛ばされる場合もありますので、絶対にご使用にならないでください。
- 傾斜した場所では倒れやすくなりますので、水平な広い場所でご使用ください。
- 長期の使用により、成型品にひび割れ等の劣化が生じた場合は、強度が不足して危険ですので、ご使用にならないでください。また、パイプにステンレス箔のめくれや割れが発生した場合は、大変危険ですので、直ちにご使用を中止してください。
- ストーブなど火気のそばでは使用しないでください。
- ふとんの落下防止のため、市販のふとんばさみなどでふとんを固定してご使用ください。
- かけられる重さは、ほし部 1本あたり均等にかけ、約10kg(ふとん2枚)まで、全体で約20kgまでです。ほしものは1ヶ所に集中せず全体にバランスよくほしててください。
- 雨のかかる場所に放置されますと雨水の浸入により、支柱などから錆汁が出て床を汚す恐れがありますので、十分ご注意ください。
- ご使用にならない時は、折りたたみ軒下などの雨のかからない場所に必ず保管してください。

### ⚠️注意

手をはさまないように裏返してください。

## 【ふとんの裏返しのしかた】

- 前ほし部を後ほし部のところまで、もっていきます。①→②
- 前ほし部を片手で軽くささえ片手でふとんを持ち、後ほし部側へ裏返します。②③④



## 【ステンレス製品のご使用に際してのお願い】

- パイプには、ステンレスパイプと鋼管をステンレス箔で被覆したステンレス巻きスチールパイプを使用しています。
- ステンレス巻きスチールパイプの内部は鋼管ですので、水の浸入によりサビを発生させます。
- ステンレスは鉄にくらべ、サビにくい金属ですが使用条件や環境によってはサビを発生させることがあります。
- サビの原因は主に潮風に含まれている塩分、大気中に浮遊している鉄粉や有害ガスなどでこれらの異物が付着し、もらいサビをおこします。いつまでも美しくご使用いただくために時々、パイプを目で確かめ、早めに異物をおふきとりください。
- 手入れの方法  
①軽い汚れは水ぶきをしてください。  
②とれにくい場合は中性洗剤かベンジンなどでふいた後、よく水ぶきをしてください。  
③点状のサビがみられる時は、中性洗剤や目のこまかいキッチン用クレンザーなどを布につけて軽くこすりつけた後、よく水ぶきをしてください。

## 品質表示

本体……ステンレス巻きスチールパイプ・ステンレスパイプ  
成型品……ABS樹脂・ポリプロピレン樹脂  
ネジ類……鉄(メッキ)・ステンレス

●製品仕様は改良のため、予告なく変更することがあります。

## お問い合わせ先

製品は厳正な品質管理を行っておりますが、万一不良品などがございましたらお手数ですが「お客さま相談室」までご連絡くださいますようお願い申し上げます。

積水樹脂株式会社「お客さま相談室」フリーダイヤル ☎ 0120-808032

(土、日、祝日は休日ですのでお問い合わせは平日(9:00~12:00・13:00~17:30)にお願い致します。)

**sjc 積水樹脂株式会社**

インターネット・ホームページ・アドレスナンバー  
http://www.sekisuijushi.co.jp/ (製品情報,生活製品)

MADE IN CHINA