

実用新案
第1912656号

天井、壁の

下地探しに!!

「プッシュ」と簡単、
仕事がはやい。

石膏ボードや合板に便利

セキスイ ワンプッシュ



●照明、電気等の取付けに



●カーテンレール・ブラ
インドの取付けに



●時計・額等の取付けに

sjc 積水樹脂株式会社

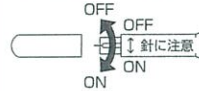
簡単! 確実! 手軽! 便利!

ワンプッシュで下地発見!!

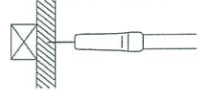
クロス貼の壁、天井等に、額、時計、照明器具等を、
取付ける場合、下地材の有無をワンプッシュにて
探して取付けて下さい。

使用方法

①キャップを外し可動
バーをONにします



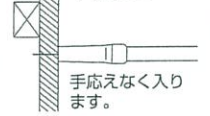
②ワンプッシュを壁に
垂直に当てて押します。



③ 下地材発見



④ 下地材なし



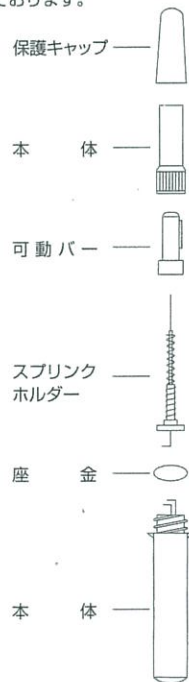
スペア針の取替え方法

- 本体の中央部を廻して下さい。
- 後部の中にスペア針が2本入っております。



ご注意

- 石膏ボード(プラスターボード)及び合板下地以外の使用はさけて下さい。
- 針が出ますのでお子様等の手の触れない所に保管して下さい。
- 壁に垂直以外、又は強く押しすぎますと針が曲る恐れがありますので御注意下さい。
- 使用後は必ず可動バーをOFFにし、保護キャップを付けて下さい。



積水樹脂株式会社

滋賀県蒲生郡竜王町鏡793
〒520-2596 TEL:0748-58-2901