

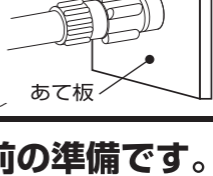
取扱い説明書をご使用前によくお読み頂き、正しくお使いください。またお読みになられた後、点線下部分は切り取って大切に保管してください。

## 取付け方法

### ⚠️ 注意

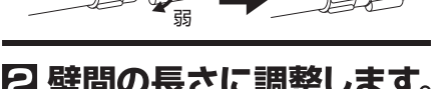
- 壁面の下地がしっかりしているか確認してから取付けてください。
- ベニヤやボードなど弱い壁の場合は、棧のある位置へ取付けるか、あて板を使ってください。(棧のない位置やあて板を使わない場合、圧着力を強くすると壁が破損することがあります。)

- 固定ネジの先端はキリ状になっていますので、先端で指などをケガされないよう、十分にご注意ください。



## 1 取付ける前の準備です。

圧着調整ツマミを「弱」の方向に回し、長さ調整ツマミに圧着調整ツマミをくっつけます。



## 2 壁間の長さに調整します。

固定ネジをソケットの穴に差し、1~2周回し(細いパイプに当たらない程度に)止めておきます。




次に細いパイプを両端のキャップが壁面に当たるまでのばします。



## 3 パイプを固定します。

両端のキャップを、壁面に押しあてたまま固定ネジを締めつけます。固定ネジの頭がソケットにつくまでしっかりと締めつけてください。パイプに穴があいて、固定されます。



### ⚠️ 注意

少しかた目の設計ですので、強く回してください。



## 4 壁間に取付けます。

圧着調整ツマミを「強」の方向に回し、シールのセット位置までゆるめてから、壁面に圧着部を押しつけて取付けます。取付け強度を強くしたい場合は、圧着調整ツマミを「強」の方向に回してください。



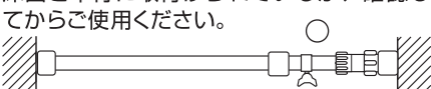
### ⚠️ 注意

(弱い壁の場合は、あまり強くしないでください。)



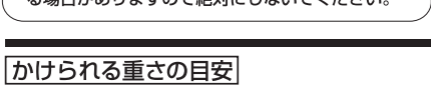
## 5 最後のチェックです。

床面と平行に取付けられているか、確認してからご使用ください。



### ⚠️ 注意

- ご使用前に必ず製品各部を点検してからご使用ください。使用前・使用中に異常に気づいた場合はご使用にならないで、「お客さま相談室」までお問い合わせください。
- 本製品は壁面に取付け使用する製品ですので、それ以外の使い方はしないでください。
- 取付2~3日後に、しっかりと取付けられているか確認し、弱い時は圧着調整ツマミを強の方向にまわして取付け強度をアップしてください。なお、定期的にご確認ください。
- ボールにぶら下がったり、急激な衝撃をあたえると、破損・落下の原因になり危険です。万が一に備え、貴重品やこわれやすい物はかけないでください。
- かけられる物はボールに均等に掛けてください。
- かけられる重さは取付ける壁間の長さによって異なります。
- 屋外や直射日光の当たるところ又、高温となるところには取付けしないでください。変色や変質、劣化、破損の原因になります。
- 万が一に備え、こわれやすい物の周囲、ストーブなど火気の周囲又、常時人がいる場所の上に取付けしないでください。
- 本製品は壁間に強力で圧着固定しますので、壁(壁紙)の材質によっては両端についているゴムの内容物の析出や移行により、壁(壁紙)に変色や変質、跡形が残る場合があります。
- 取りはずし方は、圧着調整ツマミを「弱」の方向に回し、つっぱりを解除してからはずしてください。つっぱったまま無理にはずそうとすると壁面を傷つける場合がありますので絶対にしないでください。



## かけられる重さの目安

- 壁面の状態や圧着力が不足した場合や取付け幅によって、かけられる重さは低くなります。
- ※下記のかけられる重さの目安は、たわまない強い壁に圧着し、均等に物をかけた場合の測定値で、保証値ではありません。(弱い壁に取り付けた場合は下記のかけられる重さの値は得られませんのでご注意ください。)

Sサイズ	Lサイズ
77cmの場合...10kgまで	107cmの場合...9kgまで
105cmの場合...8kgまで	150cmの場合...7kgまで
130cmの場合...6kgまで	190cmの場合...5kgまで

## 品質表示

10.03

※製品は厳正な品質管理を行っておりますが、万一不良品などがございましたらお手数ですが下記「お客さま相談室」までご連絡くださいますようお願い申し上げます。

[ご注意] ●製品仕様は改良のため予告なく変更することがあります。

No.

パイプ…樹脂コーティングスチールパイプ  
成型部品…ABS樹脂  
キャップ…EVA樹脂  
ネジ・バネ…鉄(メッキ)

## お問い合わせ先

(品名：リビングポール)  
積水樹脂株式会社「お客さま相談室」  
0120-808032

(土、日、祝日は休日です。お問い合わせは平日(9:00~12:00・13:00~17:00)にお願いいたします。)

HP: <http://www.sekisuijushi.co.jp/> (製品情報・生活用品内)

**積水樹脂株式会社**  
SEKISUI JUSHI CORPORATION  
MADE IN CHINA

