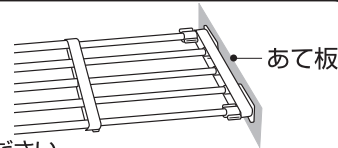


取扱い説明書をご使用前によくお読み頂き、正しくお使いください。またお読みになられた後、大切に保管してください。

注意

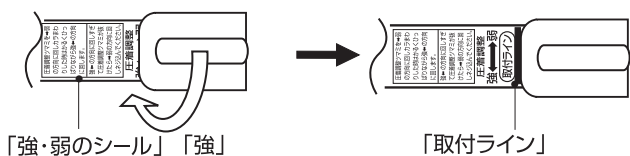
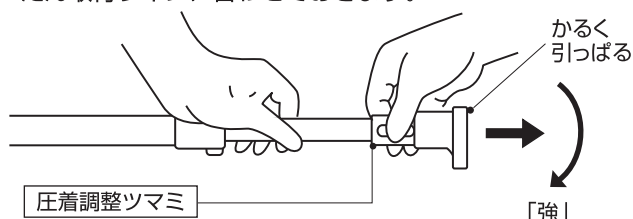
- 壁面の下地がしっかりしているか確認してから取付けてください。
- ベニヤやボードなど弱い壁の場合は、棧のある位置へ取付けるか、あて板を使って取付けてください。
(棧のない位置や、あて板を使わない場合、圧着力を強くすると壁が破損することがあります。)
- 固定ネジの先端はキリ状になっていますので、先端で指などをケガされないよう、十分にご注意ください。



取付け方法


① 取付ける前の準備です。

圧着調整ツマミを「強・弱のシール」にある「強」の方向にかかるく引っ張りながら回し、圧着調整ツマミの端をいったん取付ラインに合わせておきます。



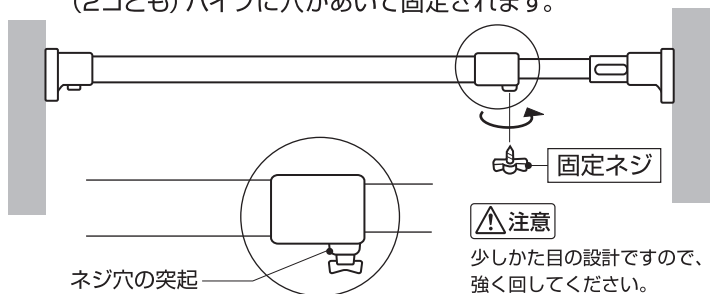
② 壁間の長さに調整します。

伸縮棚を壁間いっぱい引き出します。



③ 固定ネジをしっかりと固定します。

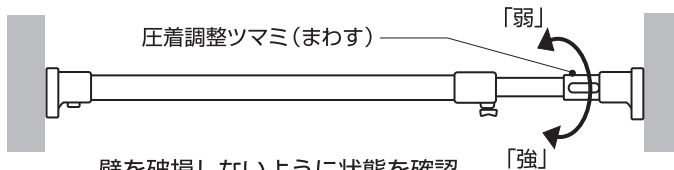
両端のゴム部分を壁に押しあてたまま、固定ネジの頭がネジ穴の突起につくまでしっかりと、締めつけてください。(2コとも)パイプに穴があいて固定されます。



注意
少しかた目の設計ですので、強く回してください。

④ 壁間に取付けます。

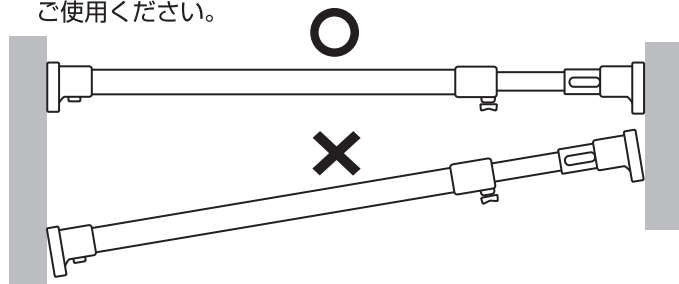
圧着調整ツマミを「強」の方向に回して、しっかり圧着させます。(2本とも均等に)



注意
壁を破損しないように状態を確認しながら圧着力を調整してください。

⑤ 最後のチェックです。

確実に圧着されているか、棚を引張って確認してください。また、床面と平行に取付けられているか、確認してからご使用ください。



注意

- ご使用前に必ず製品各部を点検してからご使用ください。使用前・使用中に異常に気づいた場合はご使用にならないで、「お客さま相談室」までお問い合わせください。
- 本製品は壁面に取付け使用する製品ですので、それ以外の使い方はしないでください。
- 取付2~3日後に、しっかりと取付けられているか確認し、弱い時は圧着調整ツマミを強の方向にまわして取付け強度をアップしてください。なお、定期的にご確認ください。
- ボールにぶら下がったり、急激な衝撃をあたえると、破損・落下の原因になり危険です。万が一に備え、貴重品やこわれやすい物はのせないでください。
- のせられる物はボールに均等にのせてください。
- のせられる重さは取付ける壁間の長さによって異なります。
- 屋外や直射日光の当たるところ又、高温となる場所には取付けしないでください。変色や変質、劣化、破損の原因になります。
- 長期間の使用により、成型品にひび割れなどの劣化が生じた場合は、強度が不足して危険です。ご使用にならないでください。また、パイプが劣化し、パイプが割れたりした場合は、大変危険ですので、直ちにご使用を中止してください。
- 万が一に備え、こわれやすい物の周囲、ストーブなど火気の周囲又、常時人がいる場所の上に取付けしないでください。
- 本製品は壁間に強力に圧着固定しますので、壁(壁紙)の材質によっては両端についているゴムの内容物の析出や移行により、壁(壁紙)に変色や変質、跡形が残る場合があります。
- 取りはずし方は、圧着調整ツマミを「弱」の方向に回し、つっぱりを解除してからはずしてください。つっぱったまま無理にはずそうすると壁面を傷つける場合がありますので絶対にしないでください。



のせられる重さの目安

※壁面の状態や圧着力が不足した場合や取付け幅によって、のせられる重さは低くなります。

※下記ののせられる重さの目安は、たわまない強い壁に圧着し、均等に物をのせた場合の測定値で、保証値ではありません。(弱い壁に取付けた場合は下記ののせられる重さの値は得られませんのでご注意ください。)

75cmの場合		全体で30kgまで
100cmの場合		全体で20kgまで
120cmの場合		全体で15kgまで

品質表示

パイプ……樹脂コーティングスチールパイプ ゴム……EVA樹脂
部 品……ABS樹脂 ネジ……スチール(メッキ)

※製品は厳正な品質管理を行っておりますが、万一不良品などがございましたら、お手数ですが下記「お客さま相談室」までご連絡くださいますようお願い申し上げます。

お問い合わせ先

積水樹脂株式会社「お客さま相談室」 (品名: 強力パイプ/ラックKP-M)
0120-808032
(土、日、祝日は休日です。お問い合わせは平日(9:00~12:00・13:00~17:00)にお願いいたします。)
HP: <http://www.sekisuijushi.co.jp/> (製品情報、生活用品内)

積水樹脂株式会社
SEKISUI JUSHI CORPORATION
MADE IN CHINA

(ご注意) ●製品仕様は改良のため、予告なく変更することがあります。

