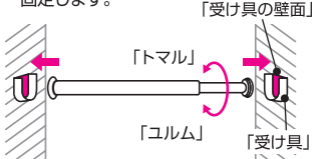


## 使いかた

- ① 細いパイプ側のキャップを持って「ユルム」の方向にまわしてゆるめてから、細いパイプを引き出します。
- ② 設置されている「受け具の壁面」に両端のキャップがしっかりと設置するまで、細いパイプを引き出して「受け具」にはめ込みます。
- ③ 両側の「受け具の壁面」いっぱいまで伸びていることを確認してから、細いパイプを「トマル」の方向にまわして固定します。





## ⚠ 使用・収納時の注意

- 細いパイプをトマルの方向にまわし、必ず固定してご使用ください。
- パイプの伸縮部で指をはさまないようにご注意ください。

## ⚠ 注意

ご使用前にお読みいただいた後、大切に保管してください。

- 本製品は洗濯用ものほし竿ですので、他の用途にはご使用にならないでください。
-  竿には絶対にぶらさがらないでください。ケガをしたり、物を破損する恐れがあります。  
※特にお子さまにはご注意ください。
- 浴室換気暖房乾燥機の使用後や使用後は、温風の吹き出し口付近のパイプが熱くなりますので、絶対に触れないでください。
-  竿や洗濯物の落下にご注意ください。竿は落下防止のため、設置されている受け具にしっかりと固定してご使用ください。
- ふとんなどの重いものはかけないでください。
- かけられる重さは、約6kgまでです。ほし物は1ヶ所に集中せず全体にバランスよくかけ、急激にかけないでください。
- 万一に備え、こわれやすい物の周囲、ストーブなど火気の周囲、又、常時人がいる場所の上では使用しないでください。
- 長期間の使用により、成型品にひび割れ等の劣化が生じた場合は、強度が不足して危険ですので、ご使用にならないでください。また、パイプが劣化し、パイプが割れたりした場合は、大変危険ですので、直ちにご使用を中止してください。
- 過度の衝撃や長期の使用によっては、キャップなどが外れ、パイプが抜ける場合がありますので、ご注意ください。
- 屋外や直射日光の当たるところ、また高温となる場所では使用しないでください。変色や変形、劣化、破損の原因となります。

**浴室・部屋干し専用：屋外使用禁止**

## ステンレス製品のご使用に際してのお願い

- ステンレスは鉄にくらべ、サビにくい金属ですが使用条件や環境によってはサビを発生させることがあります。
- サビの原因は主に潮風に含まれている塩分、大気中に浮遊している鉄粉や有害ガスなどでこれらの異物が付着し、もらいサビをおこします。いつまでも美しくご使用いただくため時々、パイプを目で確かめ、早めに異物をおふきとりください。
- 手入れの方法
  - ① 軽い汚れは水ぶきをしてください。
  - ② とれにくい場合は中性洗剤かベンジンなどでふいた後、よく水ぶきをしてください。
  - ③ 点状のサビがみられる時は、中性洗剤や目のこまかいキッチン用クレンザーなどを布につけて軽くこすりつけた後、よく水ぶきをしてください。

## 品質表示

本体：ステンレスパイプ

部品：ABS樹脂、ポリアセタール樹脂

[ご注意] ● 製品仕様は改良のため、予告なく変更することがあります。

お問い合わせ先 (品番：DSM-18)

「お客様相談室」0120-808032

(土、日、祝日は休日ですのでお問い合わせは平日(9:00~12:00・13:00~17:00)にお願い致します。)



積水樹脂商事株式会社

SEKISUI JUSHI TRADING CO.,LTD

MADE IN CHINA