

取扱い説明書をご使用前によくお読み頂き、正しくお使いください。また、お読みになられた後、点線下部分は切り取って大切に保管してください。

## 取付け方法

### 注意

- 壁面の下地がしっかりしているか確認してから取付けてください。
- ベニヤやボードなど弱い壁の場合は、棧のある位置へ取付けてください。(棧のない位置に取付けた場合、圧着力を強くすると壁が破損する恐れがあります。)
- キャップは必ず右図のようにストッパーが真上にくるように取付けてください。斜めになったり横になったりしますと、所定の荷重量が得られません。

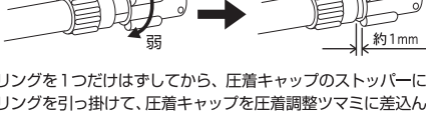


## 1 取付ける前の準備です。

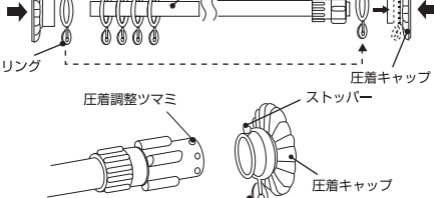
圧着調整ツマミを「弱」の方向にまわし、下図のようにスキマが約1mm程度になるところまで回しておきます。

### 注意

「弱」の方向に回しすぎて空まわりする場合は「強」の方向にひっぱりながら回してください

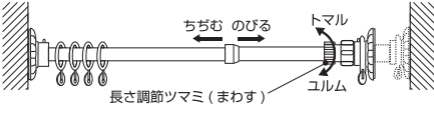


リングを1つだけはずしてから、圧着キャップのストッパーにリングを引っ掛けて、圧着キャップを圧着調整ツマミに差込んでください。次に、残りのリングをポールに通した状態で、もう1つの圧着キャップを、圧着調整ツマミの反対側に差込んでください。



## 2 壁間の長さに調整します。

長さ調整ツマミをユルムの方に回し、壁間いっぱいのにのびしてから、トマルの方に回し、しっかり固定した後、一旦はずします。

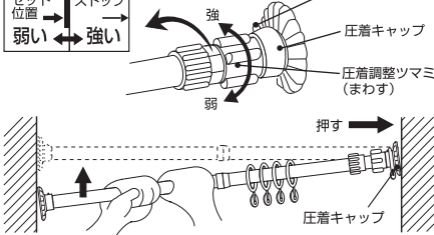


## 3 壁間に取付けます。

圧着調整ツマミを「強」の方向へ回し、シールのセット位置までゆるめてから、キャップのストッパーが真上にくる様に壁面に圧着キャップを押しつけて取付けます。取付け強度を強くしたい場合は、圧着調整ツマミを「強」の方向に回してください。

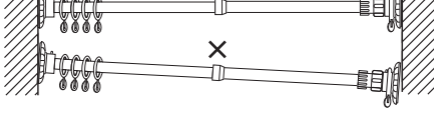
### 注意

(弱い壁の場合は、あまり強くしないでください。)



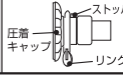
## 4 最後のチェックです。

床面と平行に取付けられているか、確認してからご使用ください。



使い方

もう一方のカーテンの端も固定させたい場合は、圧着キャップのストッパーにリングを押込んで引っ掛けてください。



### 注意

- ご使用前に必ず製品各部を点検してからご使用ください。使用前・使用中に異常に気づいた場合はご使用にならないで、「お客さま相談室」までお問い合わせください。
- 本製品は壁面にパネ圧着で取付けて使用する、カーテンをかけるポールですので、それ以外の使い方はしないでください。
- 取付2~3日後に、しっかりと取付けられているか確認し、弱い時は圧着調整ツマミを「強」の方向にまわして取付強度をアップしてください。なお、定期的にご確認ください。
- ポールやカーテンにぶら下がったり、急激な衝撃をあたえると、破損・落下の原因になり危険ですのでおやめください。
- 万一に備え、こわれやすい物の周囲、ストーブなど火気の周囲又、常時人がいる場所の上に取付けしないでください。
- 取りはずし方は、圧着調整ツマミを「弱」の方向に回し、つっぱりを解除してからはずしてください。つっぱったまま無理にはずそうとすると壁面を傷つける場合がありますので絶対にしないでください。
- かけられる物はポールに均等に掛けてください。
- かけられる重さは取付ける壁間の長さによって異なります。下記の目安を参考に、その範囲内でご使用ください。
- 屋外や直射日光の当たるところ又、高温となるところには取付けしないでください。変色や変質、劣化、破損の原因になります。
- 本製品は壁間に強力に圧着固定しますので、壁(壁紙)の材質によっては両端についているゴムの内容物の析出や移行により、壁(壁紙)に変色や変質、跡形が残る場合があります。



## かけられる重さの目安

### Sサイズ

### Lサイズ

77cmの場合...20kgまで  
105cmの場合...15kgまで  
130cmの場合...10kgまで

107cmの場合...12kgまで  
150cmの場合...9kgまで  
190cmの場合...6kgまで

※壁面の状態や圧着力が不足した場合や取付け幅によって、かけられる重さは低くなります。

※下記のかげられる重さの目安は、たわまない強い壁に圧着し、均等に物のかけた場合の測定値で、保証値ではありません。(弱い壁に取り付けた場合は下記のかげられる重さの値は得られませんのでご注意ください。)

## 品質表示

10.09

パイプ...樹脂コーティングスチールパイプ  
成型部品...ABS樹脂・ポリプロピレン樹脂  
ゴム...EVA樹脂 ネジ・パネ...鉄(メッキ)

※製品は厳正な品質管理を行っておりますが、万一不良品などがございましたらお手数ですが下記「お客さま相談室」まで、ご連絡くださいますようお願い申し上げます。

(ご注意)●製品仕様は改良のため、予告なく変更することがあります。

## お問い合わせ先

(品名：カーテンポール)

積水樹脂株式会社「お客さま相談室」

0120-808032

(土、日、祝日は休日です。お問い合わせは平日

(9:00~12:00・13:00~17:00)にお願いいたします。)

HP: <http://www.sekisuijushi.co.jp/> (製品情報・生活用品内)



積水樹脂株式会社

SEKISUI JUSHI CORPORATION

MADE IN CHINA



紙台紙



袋