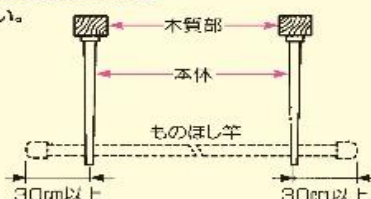


〔特長〕

- 耐久性にすぐれたアルミダイカスト製です。
- 木ネジを使用し窓わくなどの木質部に簡単に取付けられます。
- 竿受け部は竿が落ちにくいリング状の竿受けです。
- 竿をかけるだけでなく、ものほしハンガーがかけられる穴を本体下部に5個設けました。


取付け上の 注意

- 1 取付けられるのは、柱・壁面・窓ぎわ(窓わく)などの木質部です。
 - 金属・コンクリート面へは取付けができません。
- 2 取付け部が、しっかりしているか確認し取付けてください。
 - 変形の恐れのある場所への取付けはおやめください。
- 3 取付け位置は、竿の長さより左右共に30cm以上内側の位置に取付けてください。
- 4 取付けの際には、本体及び部品を落とさないようにご注意ください。



〔部品表〕 *部品の名称と数量をまず確認してください。

部品名	数量	部品名	数量
①本体	2	②木ネジ	8
		③ワッシャ	8

※下記の事項は必ず読み、読んだ後保管してください。また、 注意事項は必ずお守りください。

〔取付けかた〕 *④ドライバーをご用意ください。

- 木質部を割らないように先に下穴をあけてから ①本体 の4隅にある小さい方の穴4ヶ所を ②木ネジ で止めてください。

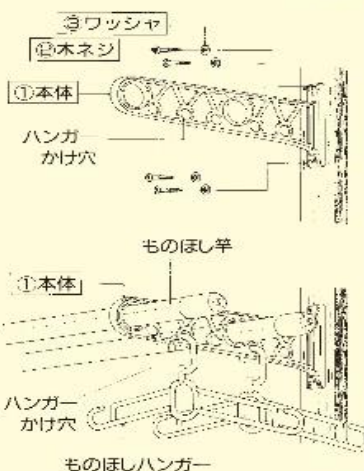
注)ハンガーかけ穴が下側になるように取付けてください。

注意

①本体 の高さが左右同じか確認してください。高さが違うと竿をかけた時片側へ竿がずれる恐れがあります。

〔使いかた〕

- 竿は左右の竿かけの間隔よりも60cm以上長いものをご使用ください。
- ①本体 の下部にあるハンガーかけ穴はものほしハンガーなどをかけるのにご利用ください。



注意

● 使用前に必ず製品各部を点検してからご使用ください。異常がある場合はご使用にならないでください。

● 本体及びものほし竿には絶対にぶらさがらないでください。ケガをしたり、製品を破損する恐れがあります。

● 風の強い日は使用せず、竿はとりはずして床に置いて保管してください。

● ものほしロープはご使用にならないでください。

● ご使用にあたっては、竿やほし物等の落下にご注意ください。

● 本製品はものほし台ですので、他の用途にはご使用にならないでください。

● かけられる量は、全体で20kgまでです。但し、木質部の強度が弱い場合は、この数値以下となります。全体にバランスよくほしててください。

〔品質表示〕 本体…アルミダイカスト、ネジ類…ステンレス

〔お問い合わせ先〕 ABN-2

※製品は厳正な品質管理を行っておりますが、万一不良品などがございましたらお手数ですが「消費者サービス担当」までご連絡くださいますようお願い申し上げます。
 (ご注意) ●製品仕様は改良のため、予告なく変更することがあります。

「お客さま相談室」 0120-808032

(土、日、祝日は休日です。お問い合わせは
 平日<9:00~12:00、13:00~17:00>にお願い致します。)

 **積水樹脂株式会社**
 SEKISUI JUSHI CORPORATION
 MADE IN JAPAN