

セキスイ
竹竿用チューブ A-45

竹竿のカバーに!

ACTI
SEKISU
WASH
& DRY

セキスイ
竹竿用チューブ

A-45



使用できる竹竿：径4.3~4.8cmまで
長さ4mまで

セキスイ
竹竿用チューブ

A
45

SekisuijUSHI


セキスイ
竹竿用チューブ A-45





4 906648 063383

使いかた

①  まず、竹竿の端や節のトゲなどをよくけずってください。

②  チューブを、竹竿端より約5cm長くなるように差し込む。
(反対側の、チューブは切らないでください。)

③  熱湯を端部より竹竿を回転させながらかける。又はヘアードライヤーで熱風を吹き出させて収縮させてください。

④  竹竿端部の余ったチューブは約3cmの所で切り、柔らかいうちに竹竿内に押し込みます。

● 残りのチューブは、かけ具に当たる部分に二重にお使いください。
(例) ホーキ、モップの柄、支柱の防腐や塗装のかわり等、アイデア次第です。

このチューブは直径4.3~4.8cmの円状、多角形の棒状の物に使用できます。長さ4.0mです。

 **注意**

- ① 作業にあっては、けがや、やけどに注意して下さい。
- ② ご使用前の竿用チューブは火の近くや直射日光の当たる場所に置かないようにして下さい。

品質表示

塩化ビニール



 **積水樹脂株式会社**
SEKISUI JUSHI CORPORATION
MADE IN JAPAN

お問い合わせ先

「お客さま相談室」
フリーダイヤル ☎ 0120-808032
(土、日、祝日は休日です。お電話は平日にお願い致します。)