

EL TAPETE VERDI

Ciudadano & Manejo



UNA OBRA DE ARTE A TUS PIES

VERDI es un estudio textil colombiano que celebra la tradición para crear piezas únicas de interiorismo, moda y arte entrelazando fibras naturales con materiales contemporáneos.

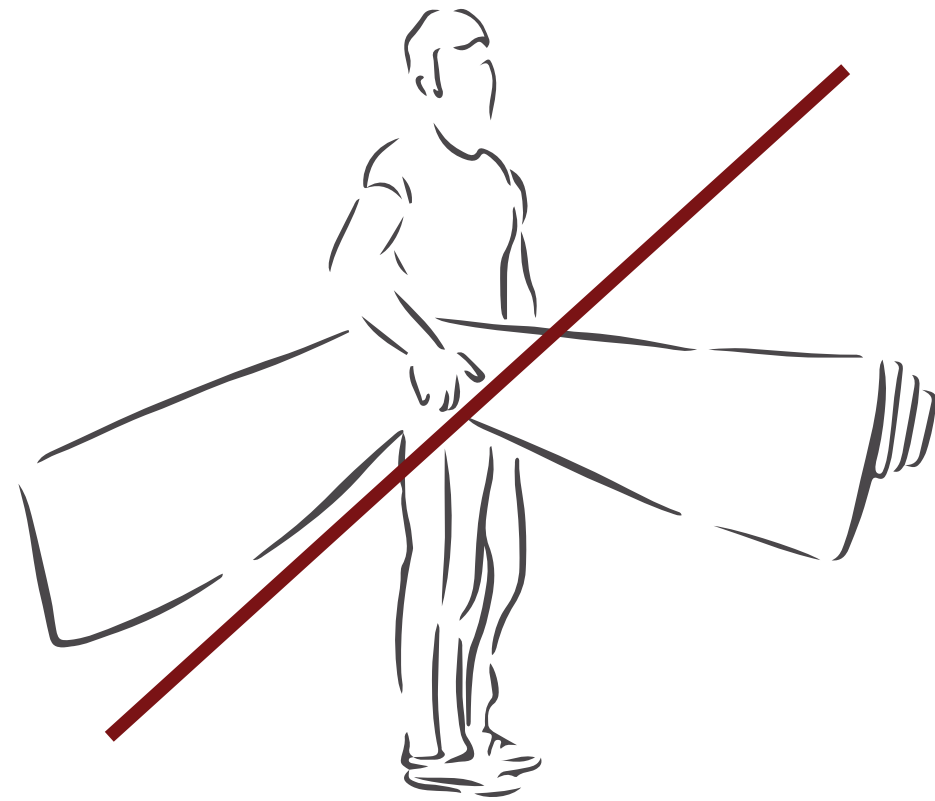


MANUAL DE CUIDADO & MANEJO

- I. INSTALACIÓN
- II. MANTENIMIENTO
- III. EN CASO DE DERRAMES
- IV. RECOMENDACIONES

**Por favor tenga en cuenta que una versión impresa del Manual de Cuidado & Manejo, junto con el Certificado de Autenticidad y la Garantía, fue entregada con nuestro Libro VERDI, o con la llegada de su tapete dentro del empaque.*

INSTALACIÓN

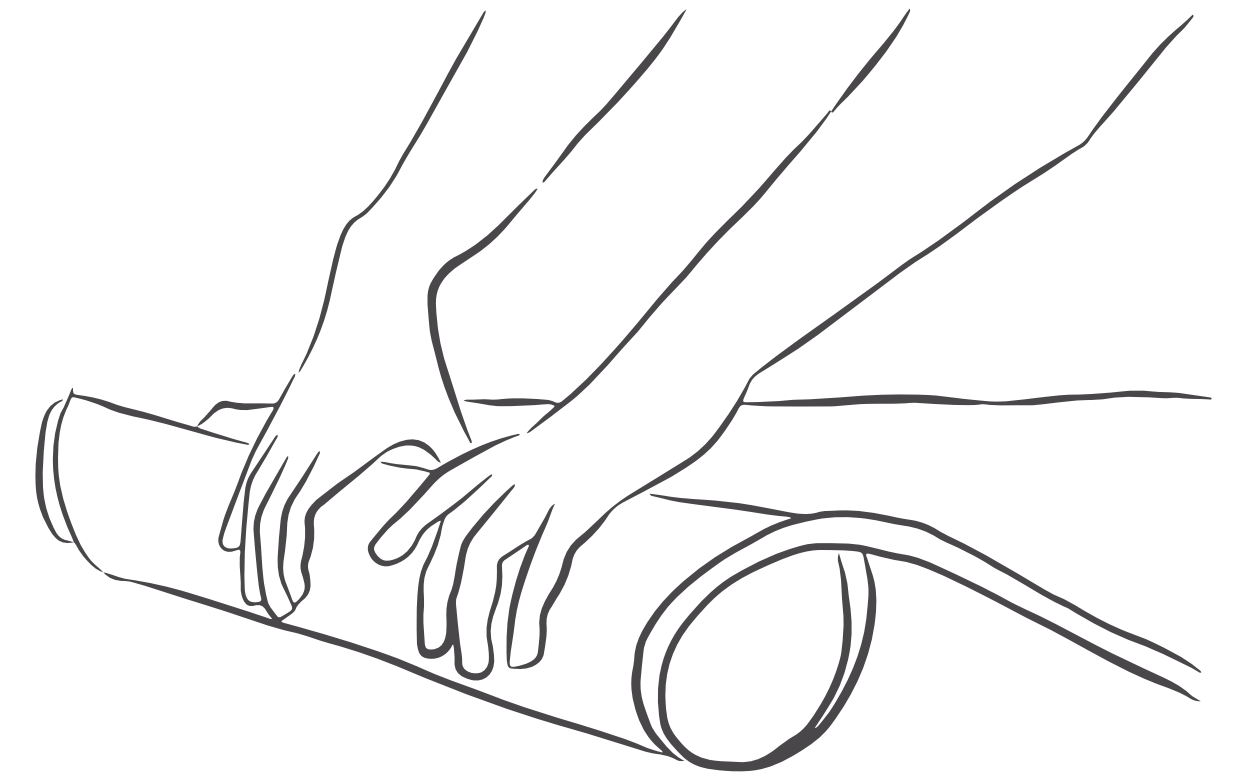


Su tapete VERDI viene enrollado alrededor de un tubo de PVC y dentro de un tubo de cartón para protegerlo durante el envío. Una vez haya recibido su tapete, el primero paso es quitar una de las tapas al final del tubo para sacar el tapete con cuidado. Debido a los materiales usados en su tapete, no se debe doblar de ninguna manera. (Foto A)



Coloque el tapete enrollado en la ubicación deseada, luego desenróllelo con cuidado en la dirección correspondiente (Foto B). No debe levantarse para moverse. Para reacomodar su tapete, recomendamos enrollarlo alrededor del tubo de PVC para que no se doble o marque. En caso de que sea necesario mover su tapete, primero retire cualquier mueble de encima y luego deslícelo suavemente a posición deseada.

De ser necesario transportar su tapete a otro sitio, asegúrese de enrollarlo en un tubo, de la misma manera que lo recibió.




Es normal que las esquinas del tapete estén ligeramente levantadas cuando se desempaque. Para aplanarlas, enrolle las esquinas en la dirección opuesta y manténgalas así durante unos minutos. (Foto C)

También es normal que el tapete tenga ondulaciones y ondas, pero este se aplanará por si solo con el tiempo, o puede enrollarlo al revés (de adentro hacia afuera). Por favor vea el video. **Por favor vea el video.**

MANTENIMIENTO

El mantenimiento de su tapete VERDI es simple; todo lo que necesita es una aspiradora



Aunque no siempre parezca necesario aspirar el tapete, recomendamos hacerlo dos veces por semana. El tapete nunca debe mojarse o limpiarse con vapor. Una vez aspirado, simplemente humedezca una toalla y dé golpecitos suaves en la superficie del tapete para eliminar el exceso de suciedad. Hacer esto regularmente evita la acumulación de polvo y ayuda a prevenir las manchas.


No use una escoba en su tapete VERDI, ya que esto podría afectar la fibra y levantar fibras más pequeñas e irregulares.

Con el tiempo, cualquier material que quede expuesto a la luz solar intensa se desvanecerá. Tradicionalmente, la mejor manera de mitigar este efecto es darle la vuelta al tapete de vez en cuando para que al menos el desvanecimiento sea uniforme.

Si un hilo de fibra se afloja en su tapete, lo cual es normal, no lo tire, sino córtelo con cuidado con unas tijeras afiladas. Esto no dañará el tapete.

EN CASO DE DERRAMES

Una reacción rápida e inmediata puede reducir el riesgo de dañar permanentemente su tapete



En caso de algún derrame sobre el tapete, primero use una toalla absorbente limpia para absorber el exceso de líquido. Nunca frote con fuerza, ya que esto empujará el líquido hacia el tapete o dañará la estructura de la fibra, lo que podría resultar un daño mayor. Si la mancha permanece, proceda a limpiar según las instrucciones siguientes.

Fórmula: 1 cucharada de bicarbonato en 1 taza de agua

Humedezca una toalla blanca y limpie la zona afectada (sin restregar) golpeando suavemente la alfombra. Una vez se haya limpiado, seque a presión con una toalla seca para absorber toda la humedad que queda. No use secador de pelo.

En caso de derramar vino, primero agregue sal a la zona afectada hasta que se haya absorbido todo el líquido. Luego, si es necesario, proceda con las instrucciones anteriores.


SI LA MANCHA PERMANECE

Fórmula: Soda

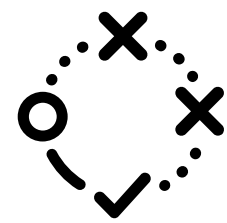
Humedezca una toalla blanca con la soda y limpie la zona afectada (sin restregar) golpeando suavemente el tapete. Una vez se haya limpiado, seque a presión con una toalla seca para absorber toda la humedad que queda. No use secador de pelo.

*No use ningún tipo de jabón, shampoo o detergente que contenga lejía o cualquier otro producto que contenga cloro, ya que estos pueden afectar la pigmentación de la fibra.

RECOMENDACIONES




Nunca use detergentes que contengan lejía o cualquier otro producto que contenga sustancias que puedan decolorar las fibras.



Antes de usar cualquier producto nuevo, pruébelo primero en una parte del tapete que no sea muy visible, como debajo del borde.




En caso de derrame de vino, agregue sal en la zona afectada hasta que haya absorbido todo el líquido. Luego, si es necesario, proceda con las instrucciones indicadas anteriormente.



En caso de que su tapete se moje, déjela secar naturalmente o con un ventilador sobre una superficie plana, no debe enrollarse ni doblarse en el proceso.



Recomendamos tener un cuidado especial al aspirar los bordes del tapete, y de no usar una escoba.



Es importante evitar la luz solar directa sobre el tapete, y los lugares húmedos. Recuerde que nuestros tapetes, están diseñados solo para uso en interiores (a menos de que sean tapetes de exterior).



Debido a nuestro proceso artesanal y la irregularidad de nuestros materiales, es posible encontrar ligeras variaciones en el color y/o estructura de las piezas. Estas pequeñas irregularidades son características de esta artesanía y no se consideran un defecto.

POR FAVOR CONTÁCTENOS
PARA MÁS INFORMACIÓN

Servicio al Cliente
(+57) 350 811 2884
servicio.cliente@verdi.com.co

www.verdi.com.co
@verdidesign