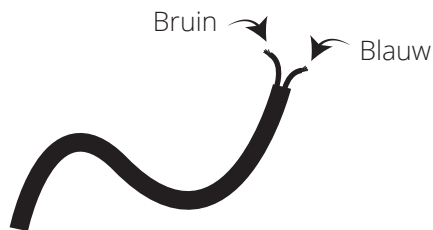


KARTONNEN LAMP


WAT ZIT ER IN DE DOOS?

- 1x Handgemaakte kartonnen lamp
- 1x Lampsnoer (optioneel)
- 1x Fitting (optioneel)
- ∞x Liefde & passie voor karton


Leuk dat je een kartonnen lamp hebt gekocht! Omdat een kartonnen lamp nét even iets anders werkt dan een 'gewone' lamp, hebben we hier even een paar tips voor je op een rijtje gezet!




1. De lamp wordt geleverd met 2 draadeinden, deze kun je direct bevestigen aan de aansluiting in je plafond. Het maakt niet uit welke draad waar gaat!



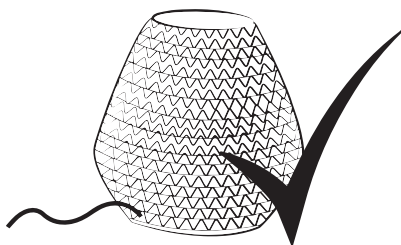
2. Voordat je begint aan het ophangen van de lamp: Zorg ervoor dat er geen stroom op de aansluiting staat!



3. Gebruik alleen LED-lampen in je kartonnen lamp! Dit is belangrijk, omdat LED lampen niet warm worden. De fitting is geschikt voor E27-lampen.



4. Misschien overbodig om te zeggen: Maar gebruik je lamp niet buiten!



5. Doet de lamp het niet? Check dan of deze goed is aangesloten!



6. Ben je klaar met je lamp? Geef hem dan door, of recycle hem! De lampenkap kan gewoon bij het oud papier! (de fitting niet natuurlijk)