

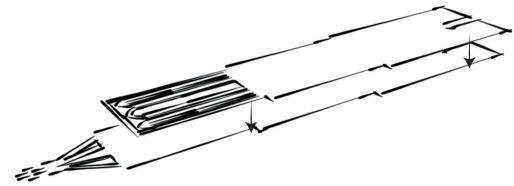
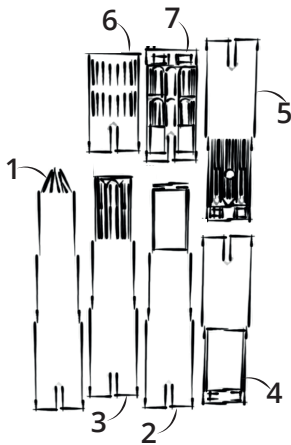
DOM TOREN SILHOUETTE

WAT ZIT ER IN DE DOOS?

1x Platen 1 t/m 7

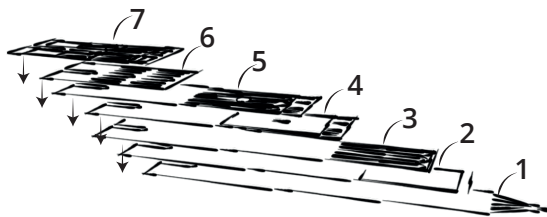
Let op! Vouw naar de vouwlijn toe

Let op! Maat S bevat niet plaat 2, 4 en 7.



1. Controleer of je alle onderdelen hebt.

2. Lijm plaat 1 en 2 recht op elkaar zoals weergegeven in de afbeelding. Voor de S, lijm plaat 1 en 3 op elkaar.



3. Herhaal stap 2 voor platen 3 t/m 7. Bij de S is dit hetzelfde, alleen zonder plaat 4 en 7. De dom is nu klaar!