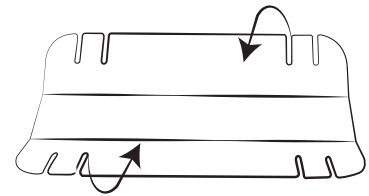
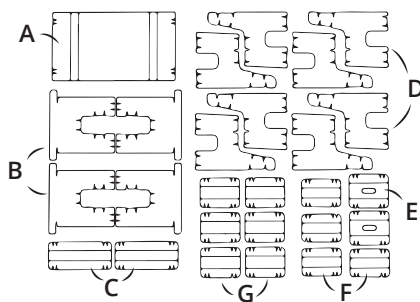



TAFEL EN STOELENSET KIND

WAT ZIT ER IN DE DOOS?

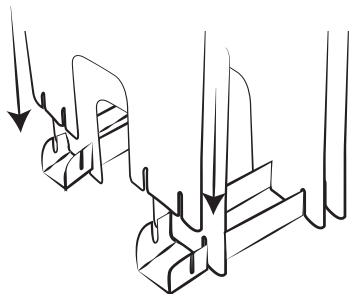
- 1x Tafelblad A
- 4x Poten tafel B
- 3x Tussendeel tafel C
- 8x Basisdeel stoel D
- 2x Tussendeel handvat E
- 4x Tussendeel poten F
- 6x Tussendeel zitting G



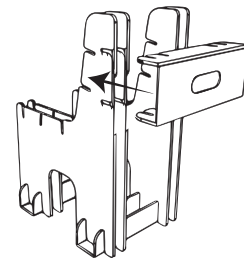
14x

1. Controleer of je alle onderdelen hebt.

2. Vouw alle tussendelen voor zodat ze gemakkelijk kunnen worden bevestigd.



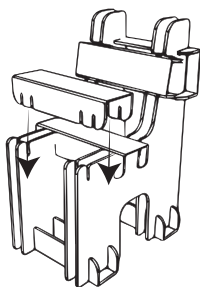
2x



2x

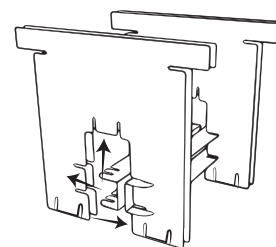
3. Plaats vier basisdelen D in de gleuven van twee tussendelen F.

4. Schuif tussendeel E in de gleuven van de basisdelen zoals weergegeven.



2x

5. Bevestig drie tussendelen G en je stoeltje is klaar voor gebruik!



6. Schuif onderdeel C in de met pijl aangegeven gleuven.