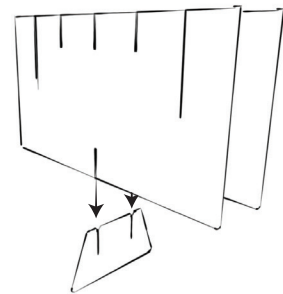




PING-PONG TAFEL

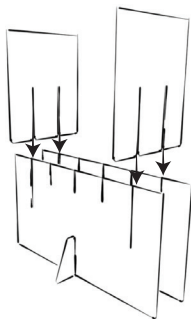
WAT ZIT ER IN DE DOOS?

- 2x Tafel basisdelen
- 2x Dwarsstuk groot
- 3x Dwarsstuk klein
- 1x Dwarsstuk tennisnet
- 2x Tafelblad (honingraatkarton)
- 2x Tafeltennisbatje
- 1x Pingpongbal

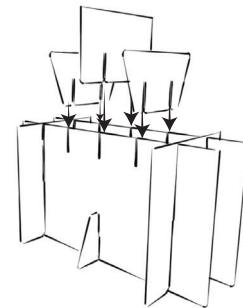


1. Neem de onderdelen uit de doos. Controleer of je alle onderdelen hebt.

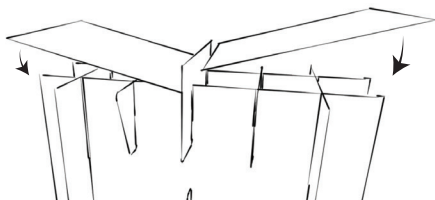
2. Maak de basis van de pingpongtafel door de twee basisdelen op een klein dwarsstuk te schuiven.



3. Voeg de brede dwarsstukken toe via de bovenkant in de daarvoor bestemde uitsnedes.



4. Voeg de twee andere kleine dwarsstukken en het dwarsstuk met het 'netje' toe via de bovenkant



5. Leg de tafeldelen op de constructie. Pak je batjes en pingpongen maar!