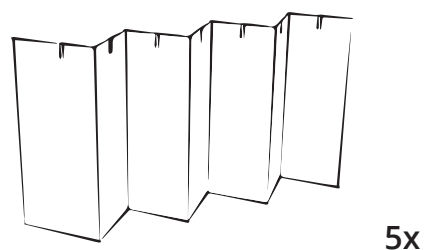
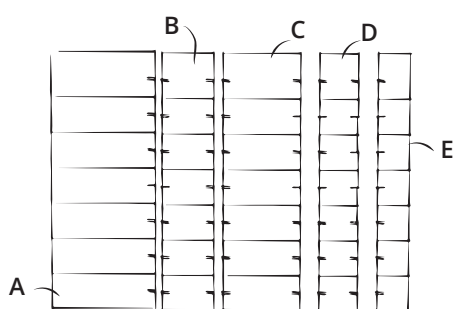
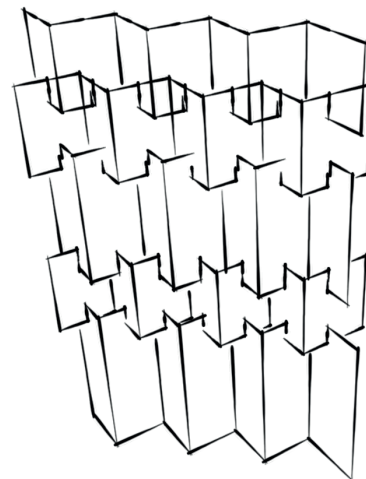


KAMERSCHERM

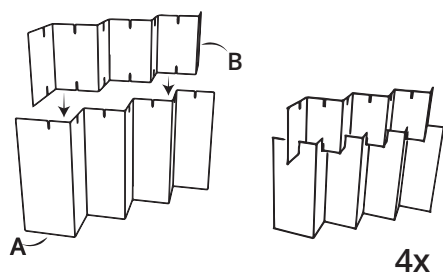
WAT ZIT ER IN DE DOOS?

- 1x Basisdeel A
- 1x Basisdeel B
- 1x Basisdeel C
- 1x Basisdeel D
- 1x Basisdeel E



1. Controleer of je alle onderdelen hebt.

2. Vouw de plaat als een waaijer naar buiten. Doe dit voor alle platen.



3. Schuif alle platen in elkaar op alfabetische volgorde van beneden naar boven.

4. Nu is je kamerscherm klaar om in de kamer gezet te worden.

