

# ご使用になる前に

- 3Dメディカルクリーンの使用前にSDSをよく読んで下さい。
- 3D MedSupo初回セットの**使用済み液回収用の缶と回収箱を捨てないでください。**
- 継続購入される場合は、液が入っていた3Dメディカルクリーンの缶を捨てないでください。**  
(次回の使用済み液回収用の缶として使用します。)

# 3D MedSupo ご利用フロー

3D MedSupoを注文  
14kg or 4Lサイズ



4Lサイズ初回セット



2回目以降の配達



初回セット配達  
※外箱の中身は以下

- ①新液
- ②使用済み液用空缶
- ③使用済み液用ラベル  
(④返送用箱※4Lサイズの  
のみ)




空缶、返送用箱は  
保管



新液使用  
※新液缶は次回の回  
収用空缶として使用  
します。



使用済み液を  
空缶へ入れる



次回分注文



販売店

2回目配達以降  
使用、注文、回収の繰り返し

使用済み液缶が  
満タンなら  
回収フォーム入力



新液配達 2回目以降  
※配達の際は保管

- ①新液
- ②使用済み液用ラベル



・配達の際は次回の回収  
用の箱として使用します。

※配達時に使用済みの  
回収も可(注文時に依頼  
が必要です)

使用済み液の  
回収



# ① 3D MedSupo初回セットをお受け取りください



## 【入っているもの】

- ・3Dメディカルクリーン
- ・使用済み液回収用の缶
- ・使用済み液回収用の缶の返却箱
- ・使用済み液回収用ラベルシール  
※画像では見えませんが、同梱されています。

中に入っている段ボールは、使用済み液回収用の缶を返却する際に使用する段ボールです。捨てないで下さい。

## ② 3Dメディカルクリーンをレジジン洗浄にお使いください



IPAの代替品として、  
光造形物のレジジン洗浄液としてお使い頂けます。

3Dプリンタの洗浄機でも使用可能です。

3DメディカルクリーンはIPAと同等の洗浄力、  
乾燥性があるため、作業性は同等です。  
また、有機溶剤中毒予防規則に非該当なため、  
労働環境の改善に寄与します。


※写真はイメージです。

# (参考) 缶のふたの開け方・閉め方


## ふたの開け方



缶の蓋の下からマイナスドライバーを差し込み、てこの原理で下向きに力を加えます。



マイナスドライバーを差し込む時は、キャンププロテクターの下部分に当ててください。




画像の通り、蓋が空きます。マイナスドライバー以外でも蓋の下部に差し込めるものであれば使用可能です。

## ふたの閉め方



画像のように、一斗缶の開封部に蓋を置きます。



蓋を手のひらでぐっと押し込むと、蓋がしっかりとハマります。



念のため、指で蓋をつまみ、蓋が締まっているか確認して下さい。蓋が動かなければ、密栓できています。

### ③ 使用した洗浄液を使用済み液回収用の缶に入れてください

使用済み  
メディカルクリーン



使用済み液  
回収用缶

使用済み液は回収してリサイクルします。

3D MedSupoを通じて、地球にやさしい持続可能な社会に貢献できます。

**継続購入をご希望のお客様は、液が入っていた缶を捨てないでください。**

次回使用済み液回収用の缶としてお使いいただけます。

## ④ 使用済み液回収用の缶が満タンになったら、回収を依頼してください

The screenshot shows a web browser window with the URL [sankyo-pharma.co.jp/collect-form](https://www.sankyo-pharma.co.jp/collect-form). The page header includes the Sankyo Pharma logo and navigation links: トップページ, 会社情報, 製品情報, 広報, 採用情報, お問い合わせ. The main content area is titled '使用済み液回収フォーム' (Used Liquid Collection Form) with a sub-note: '以下のフォームに入力してください。' (Please enter the following information in the form). The form contains the following fields:

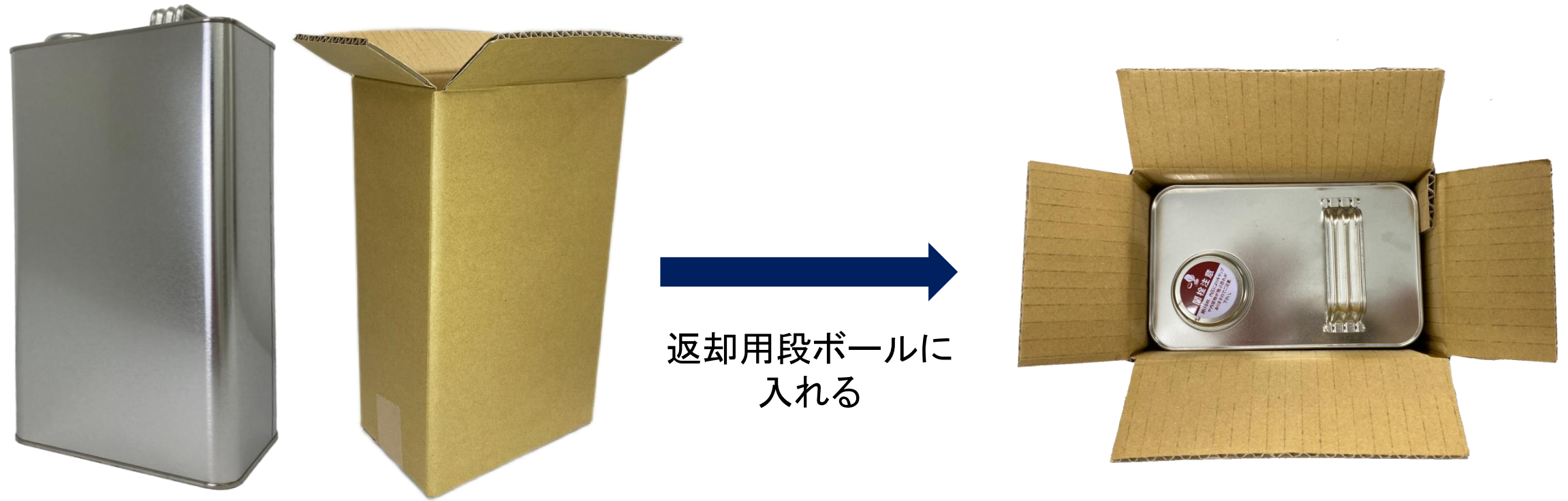
- 会社名 \* (Company Name): A single text input field.
- 姓名 \* (Name): Two input fields for '姓' (Surname) and '名' (Given Name).
- 住所 \* (Address): Three input fields for '郵便番号' (Postal Code), '住所' (Address), and a third unlabeled field.
- 電話 \* (Phone Number): A single input field with a dropdown menu showing '+81' and the label '電話番号' (Phone Number).
- Eメール \* (Email): A single input field with the label 'Eメールアドレス' (Email Address).

A blue button labeled '提出する' (Submit) is located at the bottom of the form.

3D MedSupoのホームページの回収フォームから使用済み液回収の手続きをしてください。

URL : <https://www.sankyo-pharma.co.jp/collect-form>

## ⑤ 使用済み液回収用の缶を返却用の段ボールに入れてください



返却用の段ボールに入れて封をしたら、返却準備はおしまいです。  
そのまま運送会社にお渡しください。**※送り状は不要です。**  
次回用の3Dメディカルクリーンを購入された方は、次回の商品到着時にお渡しください。



⑥継続使用のお客様は、②～⑤を繰り返してご使用ください。  
※使用済み液は前回空になった缶に入れてください。



前回空になった缶には、缶の上部に「使用済み液回収用缶」のラベルシールを貼ってください。