

F&H FITNESS

FYHFITNESS.COM





FITNESS IS A LIFESTYLE

En F&H Fitness proporcionamos calidad y un servicio excelente. Nuestros productos han sido desarrollados y testados por profesionales del fitness. Siempre buscamos la innovación, por lo que introducimos en nuestros productos la última tecnología. No dude en contar con nosotros para equipar su centro, buscaremos la mejor solución adaptada a sus exigencias.

At F&H Fitness we provide quality and excellent service. Our products have been developed and tested by fitness professionals. We are always looking for innovation, so we introduce in our products the latest technology. Do not hesitate to count on us to equip your centre, we will look for the best solution adapted to your requirements.

Chez F&H Fitness, nous vous proposons un excellent service de qualité. Nos produits ont été développés et testés par des professionnels du fitness. Nous recherchons toujours l'innovation, nous introduisons ainsi la dernière technologie dans nos produits. N'hésitez pas à compter sur nous pour équiper votre centre, nous chercherons la meilleure solution adaptée à vos besoins.

F&H Fitness Equipaments, S.L.



ATON

Con esta línea de cardio podrá rendir al máximo, aprovechando así cada minuto que dedica al entrenamiento. Incorpora nuevas tecnologías avanzadas que ofrecen una mayor calidad en sus rutinas, cuidando así el bienestar y la salud al mismo tiempo.

With this cardio line you will be able to perform at your best, making the most of every minute you devote to your daily workout. It incorporates new advanced technologies that offer a better quality in your routines, thus taking care of well-being and health at the same time.

Avec cette ligne cardio, vous obtiendrez un rendement maximisé, profitant ainsi de chaque minute que vous dédiez à l'entraînement quotidien. Intégrant de nouvelles technologies avancées qui offrent une meilleur qualité à vos routines, prenant soins ainsi de votre bien être et de votre santé en même temps.



TREADMILL

FHA 103-L

MEDIDAS - MEASURES - MESURES
2250 X 930 X 1650 MM
PESO TOTAL - TOTAL WEIGHT - POIDS TOTAL
234 KG



ELLIPTICAL

FHA 2809-L

MEDIDAS - MEASURES - MESURES
2080 X 750 X 1635 MM
PESO TOTAL - TOTAL WEIGHT - POIDS TOTAL
118 KG



ELLIPTICAL

FHA 8810

MEDIDAS - MEASURES - MESURES
1505 X 920 X 1595 MM
PESO TOTAL - TOTAL WEIGHT - POIDS TOTAL
188 KG



HORIZONTAL BIKE

FHA 3808R-L

MEDIDAS - MEASURES - MESURES
1765 X 730 X 1470 MM
PESO TOTAL - TOTAL WEIGHT - POIDS TOTAL
86 KG



VERTICAL BIKE

FHA 3808U-L

MEDIDAS - MEASURES - MESURES
1215 X 730 X 1575 MM
PESO TOTAL - TOTAL WEIGHT - POIDS TOTAL
63 KG



F&H FITA

FASTLINE

Equipos de calidad, fáciles de usar. Diseñada con el apoyo de profesionales biomacánicos, con el objetivo de ofrecer el mejor equipo, para un buen entrenamiento. Todas las máquinas de esta línea tienen una consola intuitiva y de fácil uso. Con el sistema de control de ritmo cardíaco, el usuario podrá hacer un seguimiento de las sesiones más intensas.

Quality equipment, easy to use. Designed with the support of a biomeca team, with the aim of offering the best equipment for good training. All machines in this line have an intuitive console and easy to use. With the heart rate monitoring system, the user can track the most intense sessions.

Équipement de qualité, facile à utiliser. Conçu avec l'appui d'une équipe de biomecanicien, dans le but d'offrir le meilleur équipement pour un bon entraînement. Toutes les machines de cette ligne ont une console intuitive et facile à utiliser. Grâce au système de surveillance de fréquence cardiaque l'utilisateur peut suivre les sessions les plus intenses.



TREADMILL

FHT 22

MEDIDAS - MEASURES - MESURES
2225 X 945 X 1620 MM
PESO TOTAL - TOTAL WEIGHT - POIDS TOTAL
226 KG



VERTICAL BIKE

FHB 22

MEDIDAS - MEASURES - MESURES
1195 X 595 X 1500 MM
PESO TOTAL - TOTAL WEIGHT - POIDS TOTAL
66 KG



HORIZONTAL BIKE

FHR 22

MEDIDAS - MEASURES - MESURES
1980 X 595 X 1305 MM
PESO TOTAL - TOTAL WEIGHT - POIDS TOTAL
92.5 KG



ELLIPTICAL

FHC 22

MEDIDAS - MEASURES - MESURES
2195 X 700 X 1510 MM
PESO TOTAL - TOTAL WEIGHT - POIDS TOTAL
98 KG



MULTITRAINER

FHVE 22

MEDIDAS - MEASURES - MESURES
2220 X 716 X 1760 MM



CARDCLIMB

FHST 22

MEDIDAS - MEASURES - MESURES
1560 X 1000 X 2140 MM
PESO TOTAL - TOTAL WEIGHT - POIDS TOTAL
231 KG



ATENEIA

FH 201L

MEDIDAS - MEASURES - MESURES
1970 X 910 X 1640 MM

PESO TOTAL - TOTAL WEIGHT - POIDS TOTAL
226 KG



CURWALKER

FH LDT925B

MEDIDAS - MEASURES - MESURES
1930 X 900 X 1550 MM

PESO TOTAL - TOTAL WEIGHT - POIDS TOTAL
160 KG







SMART INTERFACE

Iconos intuitivos para controlar fácilmente el sistema táctil y disfrutar del entrenamiento.

Intuitive icons for easy touch system control and training enjoyment.

Icônes intuitives pour un contrôle facile du système tactile et le plaisir de l'entraînement.



MIRROR CAST

Nueva tecnología inteligente, conecta tu dispositivo móvil y disfruta de todas sus prestaciones durante el entrenamiento.

New intelligent technology, connect your mobile device and enjoy all its features during training.

Nouvelle technologie intelligente, connectez votre appareil mobile et profitez de toutes ses fonctionnalités pendant la formation.



PHYSICAL TEST

Programa incorporado de pruebas físicas del ejército de los EE.UU. y Protocolo Gerkin para el entrenamiento corporal.

U.S. Army Built-in Physical Testing Program and Gerkin Protocol for Body Training.

Programme d'essais physiques intégrés de l'armée américaine et protocole Gerkin pour l'entraînement corporel.



VIRTUAL ACTIVE

Programas de formación virtual incorporados, que permiten al usuario disfrutar de la formación y explorar escenarios virtuales en todo el mundo.

Built-in virtual training programs that allow the user to enjoy training and explore virtual scenarios around the world.

Des programmes de formation virtuelle intégrés qui permettent à l'utilisateur de profiter de la formation et d'explorer des scénarios virtuels dans le monde entier.

NOT JUST EXERCISE, BUT ENTERTAINMENT

Para mejorar su experiencia de entrenamiento y ayudar a alcanzar el bienestar, F&H Fitness presenta ahora, la revolucionaria pantalla táctil TFT-LCD de alta definición de 18,5" que permite al usuario disfrutar de los programas multimedia durante el entrenamiento.

To enhance your workout experience and help achieve wellness, F&H Fitness now introduces the revolutionary 18.5" high definition TFT-LCD touch screen that allows the user to enjoy multimedia programs during training.

Pour améliorer votre expérience d'entraînement et vous aider à atteindre le bien-être, F&H Fitness présente maintenant le révolutionnaire écran tactile TFT-LCD haute définition 18,5" qui permet à l'utilisateur de profiter de programmes multimédia pendant l'entraînement.

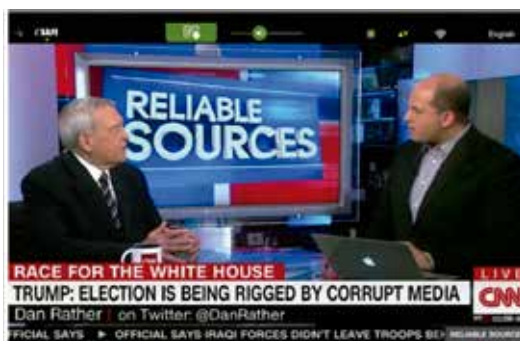


LIFESTYLE APP

Manténgase en línea con su aplicación de redes sociales para crear más diversión y mostrar su estilo de vida.

Stay online with your social networking application to create more fun and showcase your lifestyle.

Restez en ligne avec votre application de réseautage social pour créer plus de plaisir et mettre en valeur votre style de vie.



IPTV

Caja de instalación de IPTV compatible con puerto HDMI integrado.

Compatible IPTV installation box with integrated HDMI port.

Boîtier d'installation IPTV compatible avec port HDMI intégré.



INTERACTIVE APP

Zwift Run / Kinomap / Runfit APP compatible con la tecnología Bluetooth Smart.

Zwift Run / Kinomap / Runfit APP compatible with Bluetooth Smart technology.

Zwift Run / Kinomap / Runfit APP compatible avec la technologie Bluetooth Smart.

El nuevo sistema táctil de F&H Fitness cumple con las funciones de Facebook, YouTube, TV y programas activos virtuales, con los que el usuario siempre puede tener la mejor experiencia de entrenamiento! Además, las funciones integradas Csafe y ANT permiten al usuario procesar la gestión del ejercicio. Todas estas características en un sólo dispositivo. Ya no hay excusas, realice su entrenamiento y disfrute de la mejor experiencia que se merece.

The new tactile system of F&H Fitness fulfills the functions of Facebook, YouTube, TV and virtual active programs, with which the user can always have the best training experience! In addition, the integrated Csafe and ANT functions allow the user to process the exercise management. All these features in one device. There are no more excuses, do your workout and enjoy the best experience you deserve.

Le nouveau système tactile de F&H Fitness remplit les fonctions de Facebook, YouTube, TV et des programmes actifs virtuels, avec lesquels l'utilisateur peut toujours avoir la meilleure expérience de formation ! De plus, les fonctions Csafe et ANT intégrées permettent à l'utilisateur de traiter la gestion de l'exercice. Toutes ces caractéristiques dans un seul appareil. Il n'y a plus d'excuses, faites votre entraînement et profitez de la meilleure expérience que vous méritez.



F&H[®]
FITNESS

ONE

El diseño de esta línea destaca sobre las demás. Es moderno, a la vez que elegante, ONE hace de tu sala de fitness un lugar más especial. Cuenta con las más alta tecnología adaptada a las necesidades del usuario.

The design of this line stands out above the others. It's modern, yet elegant, ONE makes your fitness room stand out above the others.

Le design de cette ligne se trouve au-dessus des autres. Moderne et à la fois élégante, ONE fait que ta salle de fitness se démarque des autres. Elle compte avec la plus haute technologie adapter au besoin de l'utilisateur



TREADMILL

HE 9000 ANDROID

MEDIDAS - MEASURES - MESURES
2285 X 930 X 1740 MM
PESO TOTAL - TOTAL WEIGHT - POIDS TOTAL
225 KG



TREADMILL

HE 7000I/HE 7000S

MEDIDAS - MEASURES - MESURES
2210 X 934 X 1470 MM
PESO TOTAL - TOTAL WEIGHT - POIDS TOTAL
215 KG



ELLIPTICAL

HC 700T/HC 700S

MEDIDAS - MEASURES - MESURES
2160 X 720 X 1620 MM
PESO TOTAL - TOTAL WEIGHT - POIDS TOTAL
100 KG
OPCIONAL ANDROID SYSTEM



HORIZONTAL BIKE

HR 700T/HR 700S

MEDIDAS - MEASURES - MESURES
1610 X 660 X 1390 MM
PESO TOTAL - TOTAL WEIGHT - POIDS TOTAL
102 KG
OPCIONAL ANDROID SYSTEM



VERTICAL BIKE

HU 700T/HU 700S

MEDIDAS - MEASURES - MESURES
1230 X 640 X 1480 MM
PESO TOTAL - TOTAL WEIGHT - POIDS TOTAL
85 KG
OPCIONAL ANDROID SYSTEM



MULTITRAINER

HM 700T/HM 700S

MEDIDAS - MEASURES - MESURES
1910 X 1030 X 1860 MM
PESO TOTAL - TOTAL WEIGHT - POIDS TOTAL
220 KG
OPCIONAL ANDROID SYSTEM





Sistema operativo Android | Varias aplicaciones posibles

Android Operation System | Various applications possible
Système d'exploitation Android | Plusieurs applications possibles



Pantalla LED de 23 " | Alta definición Full HD TV

23" LED TV Monitor | High Definition Full HD TV
Ecran LED de 23 Pouces | Haute définition Full HD TV



Monitorización del ritmo cardiaco | 3 tipos: Bluetooth, RF, Contacto manual

Heart Rate Monitoring System | 3 Types: Bluetooth, RF, Hand Contact
Motorisation du rythme cardiaque | 3 types : Bluetooth, RF, Contact manuel



Función de análisis de grasa corporal | Sistema de análisis de composición corporal simple

Body Composition Analyzing Function (Body Fat) | Simple Body Composition Analyzing System
Fonction d'analyse de composition corporel | Système d'analyse de composition corporel simple



Función Bluetooth múltiple | Compatible con auriculares Bluetooth y dispositivo de monitorización del ritmo cardiaco

Multi Bluetooth Function | Compatible with Bluetooth headphone & wearable heart rate monitoring device
Fonction Bluetooth Multiple | Compatible avec écouteurs Bluetooth et dispositif de surveillance de la fréquence cardiaque



Entrada USB | Para ver video, escuchar música y cargar la batería del teléfono

USB Inlet | To watch video, listen music, and charge mobile phone battery
Entrée USB | Pour voir vidéo, écouter musique et charger la batterie du téléphone portable



Función de parada Automática | Cuando no se utiliza, se detiene automáticamente el funcionamiento por seguridad

Auto Stop Function for Safety when not used | When not used, it automatically stops operation for safety
Arrêt automatique pour la sécurité lorsqu'ils ne sont pas utilisés | Lorsqu'ils ne sont pas en cours d'utilisation, arrêt automatique de la machine pour des questions de sécurité





EROS

Diseñada e indicada para centros deportivos. De funcionamiento sencillo e intuitivo, permite utilizarlas de una forma rápida, simple y segura, convirtiéndose en una serie indispensable para este tipo de centros.

Designed and indicated for sports centres. Simple and intuitive operation, allows you to use them quickly, simply and safely becoming an indispensable series for this type of centers.

Conçu et indiqué pour les centres sportifs. Leur utilisation simple et intuitive vous permet de les utiliser rapidement, simplement et en toute sécurité, devenant ainsi une série indispensable pour ce type de centres.



TREADMILL

FH 5000B

MEDIDAS - MEASURES - MESURES
2250 X 930 X 1650 MM
PESO TOTAL - TOTAL WEIGHT - POIDS TOTAL
225 KG



ELLIPTICAL

FH 2010B

MEDIDAS - MEASURES - MESURES
1230 X 520 X 1500 MM
PESO TOTAL - TOTAL WEIGHT - POIDS TOTAL
215 KG



STAIRS

FH 2040B

MEDIDAS - MEASURES - MESURES
1450 X 880 X 2140 MM
PESO TOTAL - TOTAL WEIGHT - POIDS TOTAL
205 KG



HORIZONTAL BIKE

FH 2020B

MEDIDAS - MEASURES - MESURES
1765 X 730 X 1470 MM
PESO TOTAL - TOTAL WEIGHT - POIDS TOTAL
85 KG



VERTICAL BIKE

FH 2030B

MEDIDAS - MEASURES - MESURES
1230 X 520 X 1500 MM
PESO TOTAL - TOTAL WEIGHT - POIDS TOTAL
65 KG



ROWING MACHINE

FH 7027

MEDIDAS - MEASURES - MESURES
2400 X 620 X 1300 MM
PESO TOTAL - TOTAL WEIGHT - POIDS TOTAL
29 KG



SKIERG

FH 7029

MEDIDAS - MEASURES - MESURES
1300 X 600 X 2140 MM
PESO TOTAL - TOTAL WEIGHT - POIDS TOTAL
38 KG



BIKEERG

FH 7038

MEDIDAS - MEASURES - MESURES
1220 X 550 X 1270 MM
PESO TOTAL - TOTAL WEIGHT - POIDS TOTAL
68 KG



AIR BIKE

FH A2P

MEDIDAS - MEASURES - MESURES
1230 X 620 X 1310 MM
PESO TOTAL - TOTAL WEIGHT - POIDS TOTAL
44,5 KG







CICLO INDOOR

Diseñadas para simular una bicicleta real de montaña o carretera, mucho más entretenidas e intensas que una bicicleta estática normal. El principal punto que las hace especiales, es la posibilidad de ponerse de pie. Gracias a este punto, tendremos la oportunidad de realizar entrenamientos de alta intensidad.

Designed to simulate a real mountain bike or road, much more entertaining and intense than a normal stationary bike. The main point that makes them special, is the possibility of standing up. Thanks at this point, we will have the opportunity to perform high-intensity training.

Conçu pour simuler un vrai VTT ou un vélo de route, beaucoup plus divertissant et intense qu'un vélo stationnaire normal. Le point principal qui les rend spéciaux est la possibilité de se lever. Grâce à ce point, nous aurons l'occasion d'effectuer un entraînement de haute intensité.



HOT BIKE

FH K01

MEDIDAS - MEASURES - MESURES
1125 X 550 X 1140 MM
PESO TOTAL - TOTAL WEIGHT - POIDS TOTAL
40 KG



FITBIKE

FT

MEDIDAS - MEASURES - MESURES
1220 X 550 X 1260 MM
PESO TOTAL - TOTAL WEIGHT - POIDS TOTAL
47 KG



BIKE PLUS

FH 06R

MEDIDAS - MEASURES - MESURES
1180 X 470 X 1090 MM
PESO TOTAL - TOTAL WEIGHT - POIDS TOTAL
31 KG



ALCON BIKE

FH 1901

MEDIDAS - MEASURES - MESURES
1500 X 530 X 1280 MM
PESO TOTAL - TOTAL WEIGHT - POIDS TOTAL
59 KG



DIAMOND

Cada uno de los ejercicios se pueden realizar de forma fluida y con una gran eficiencia, gracias al movimiento intuitivo y continuo. Dispone de la posibilidad de elegir distintos colores, tanto en el chasis como en los tapizados, lo cual hace de esta línea un producto perfecto para personalizar su sala.

Each of the exercises can be carried out fluidly and with great efficiency, thanks to a intuitive and continuous movement. You have the possibility of choosing different shades, both in the chassis and in the which makes this line a perfect product to personalize your room.

Chacun des exercices peut être réalisé avec fluidité et efficacité, grâce à un mouvement intuitif et continu. Il a la possibilité de choisir entre différentes teintes, aussi bien pour le châssis que pour la sellerie, ce qui fait de cette ligne un produit parfait pour personnaliser votre pièce.



CHEST PRESS

FH DM001

MEDIDAS - MEASURES - MESURES
1125 X 1515 X 1705 MM
PESO TOTAL - TOTAL WEIGHT - POIDS TOTAL
275 KG
PESO PLACAS - WEIGHT STACK - POIDS PLAQUES
100 KG



PEC DEC

FH DM002

MEDIDAS - MEASURES - MESURES
1195 X 1550 X 1960 MM
PESO TOTAL - TOTAL WEIGHT - POIDS TOTAL
249 KG
PESO PLACAS - WEIGHT STACK - POIDS PLAQUES
100 KG



PEC FLY AND REAR DELT

FH DM002A

MEDIDAS - MEASURES - MESURES
1770 X 1180 X 2040 MM
PESO TOTAL - TOTAL WEIGHT - POIDS TOTAL
247 KG
PESO PLACAS - WEIGHT STACK - POIDS PLAQUES
100 KG



SHOULDER PRESS

FH DM003

MEDIDAS - MEASURES - MESURES
1190 X 1695 X 1700 MM
PESO TOTAL - TOTAL WEIGHT - POIDS TOTAL
263 KG
PESO PLACAS - WEIGHT STACK - POIDS PLAQUES
100 KG



SEATED ROW

FH DM004

MEDIDAS - MEASURES - MESURES
1270 X 1485 X 1695 MM
PESO TOTAL - TOTAL WEIGHT - POIDS TOTAL
260 KG
PESO PLACAS - WEIGHT STACK - POIDS PLAQUES
100 KG



BICEPS

FH DM006

MEDIDAS - MEASURES - MESURES
1600 X 1130 X 1695 MM
PESO TOTAL - TOTAL WEIGHT - POIDS TOTAL
226 KG
PESO PLACAS - WEIGHT STACK - POIDS PLAQUES
100 KG



CHEST AND TRICEPS

FH DM007

MEDIDAS - MEASURES - MESURES
 1310 X 1380 X 1695 MM
 PESO TOTAL - TOTAL WEIGHT - POIDS TOTAL
 229 KG
 PESO PLACAS - WEIGHT STACK - POIDS PLAQUES
 100 KG



ASSISTED CHIN-DIP

FH DM008A

MEDIDAS - MEASURES - MESURES
 1530 X 1350 X 2360 MM
 PESO TOTAL - TOTAL WEIGHT - POIDS TOTAL
 282 KG
 PESO PLACAS - WEIGHT STACK - POIDS PLAQUES
 100 KG



LOWER BACK

FH DM009

MEDIDAS - MEASURES - MESURES
 1290 X 1210 X 1695 MM
 PESO TOTAL - TOTAL WEIGHT - POIDS TOTAL
 240 KG
 PESO PLACAS - WEIGHT STACK - POIDS PLAQUES
 100 KG



ABDOMINAL CRUNCH

FH DM010

MEDIDAS - MEASURES - MESURES
 1290 X 1435 X 1695 MM
 PESO TOTAL - TOTAL WEIGHT - POIDS TOTAL
 186 KG
 PESO PLACAS - WEIGHT STACK - POIDS PLAQUES
 100 KG



ABDOMINAL CRUNCH

FH DM010A

MEDIDAS - MEASURES - MESURES
 1290 X 1090 X 1695 MM
 PESO TOTAL - TOTAL WEIGHT - POIDS TOTAL
 204 KG
 PESO PLACAS - WEIGHT STACK - POIDS PLAQUES
 100 KG



ROTARY TORSO

FH DM011

MEDIDAS - MEASURES - MESURES
 1340 X 1305 X 1695 MM
 PESO TOTAL - TOTAL WEIGHT - POIDS TOTAL
 206 KG
 PESO PLACAS - WEIGHT STACK - POIDS PLAQUES
 100 KG



LAT PULLDOWN

FH DM012

MEDIDAS - MEASURES - MESURES
 1535 X 1685 X 2110 MM
 PESO TOTAL - TOTAL WEIGHT - POIDS TOTAL
 297 KG
 PESO PLACAS - WEIGHT STACK - POIDS PLAQUES
 100 KG



LOW ROW

FH DM012A

MEDIDAS - MEASURES - MESURES
 1285 X 1890 X 1695 MM
 PESO TOTAL - TOTAL WEIGHT - POIDS TOTAL
 237 KG
 PESO PLACAS - WEIGHT STACK - POIDS PLAQUES
 100 KG



SEATED LEG CURL

FH DM013

MEDIDAS - MEASURES - MESURES
 1390 X 1615 X 1695 MM
 PESO TOTAL - TOTAL WEIGHT - POIDS TOTAL
 268 KG
 PESO PLACAS - WEIGHT STACK - POIDS PLAQUES
 100 KG



PRONE LEG CURL

FH DM013A

MEDIDAS - MEASURES - MESURES
 1290 X 1765 X 1695 MM
 PESO TOTAL - TOTAL WEIGHT - POIDS TOTAL
 245 KG
 PESO PLACAS - WEIGHT STACK - POIDS PLAQUES
 100 KG



LEG EXTENSION

FH DM014

MEDIDAS - MEASURES - MESURES
 1340 X 1560 X 1695 MM
 PESO TOTAL - TOTAL WEIGHT - POIDS TOTAL
 285 KG
 PESO PLACAS - WEIGHT STACK - POIDS PLAQUES
 100 KG



LEG PRESS

FH DM015

MEDIDAS - MEASURES - MESURES
 1150 X 2060 X 1695 MM
 PESO TOTAL - TOTAL WEIGHT - POIDS TOTAL
 340 KG
 PESO PLACAS - WEIGHT STACK - POIDS PLAQUES
 150 KG



MULTI-HIP

FH DM016

MEDIDAS - MEASURES - MESURES
 1230 X 1160 X 1730 MM
 PESO TOTAL - TOTAL WEIGHT - POIDS TOTAL
 234 KG
 PESO PLACAS - WEIGHT STACK - POIDS PLAQUES
 100 KG



GLUTE

FH DM016A

MEDIDAS - MEASURES - MESURES
 1240 X 2180 X 1695 MM
 PESO TOTAL - TOTAL WEIGHT - POIDS TOTAL
 229 KG
 PESO PLACAS - WEIGHT STACK - POIDS PLAQUES
 100 KG



CALF EXTENSION

FH DM017

MEDIDAS - MEASURES - MESURES
 1155 X 1590 X 1695 MM
 PESO TOTAL - TOTAL WEIGHT - POIDS TOTAL
 217 KG
 PESO PLACAS - WEIGHT STACK - POIDS PLAQUES
 100 KG



INNER - OUTER

FH DM018

MEDIDAS - MEASURES - MESURES
 1420 X 1460 X 1695 MM
 PESO TOTAL - TOTAL WEIGHT - POIDS TOTAL
 264 KG
 PESO PLACAS - WEIGHT STACK - POIDS PLAQUES
 100 KG

CHASIS - CHASSIS - CHÂSSIS



BLANCO - WHITE - BLANC GRIS - GREY - GRIS NEGRO - BLACK - NOIR

TAPIZADO - UPHOLSTERED - CAPEAUX



BURDEOS - BORDEAUX - BORDEAUX MARRÓN - BROWN - MARRONNE NEGRO - BLACK - NOIR

Resistente a: abrasiones, desinfectantes, manchas, aceites, uso, bacterias y mohos. Gracias a la pintura en polvo de alta resistencia y su cocción en horno, los chasis muestran un buen acabado con una alta dureza superficial resistente a rayas y arañazos.

Resistant to: abrasions, disinfectants, stains, oils, use, bacteria and moulds. Thanks to the high resistance powder paint and its baking in oven, the chassis show a good finish with a high surface hardness resistant to scratches and scratches.

Résistant aux: abrasions, désinfectants, taches, huiles, bactéries et moisissures. Grâce à la peinture en poudre et à la cuisson à haute résistance, le châssis présente une bonne finition et une dureté de surface élevée, résistante aux rayures.

El tono de los colores puede variar. El papel impreso no reproduce los tonos de los colores de los chasis y tapizados con exactitud.

The tone of the colours may vary. Printed paper does not accurately reproduce chassis and upholstery color tones.

Le ton des couleurs peut varier. Le papier imprimé ne reproduit pas fidèlement les nuances de couleur du châssis et de sellerie.



HALES

Creada buscando el diseño más selecto e innovador. Combina la funcionalidad y la ergonomía ayudando a los usuarios a lograr sus objetivos diarios con total seguridad. Ofrece nuevos niveles de rendimiento y seguridad, reproduciendo los movimientos fisiológicos naturales, trayectorias y la distribución eficaz de la intensidad.

Created looking for the most select and innovative design. It combines functionality and ergonomics helping users to achieve their daily goals with total safety. It offers new levels of performance and safety, reproducing natural physiological movements, trajectories and effective intensity distribution.

Créé cherchant le design le plus sélectif et le plus innovant. Il allie fonctionnalité et ergonomie pour aider les utilisateurs à atteindre leurs objectifs quotidiens en toute sécurité. Il offre de nouveaux niveaux de performance et de sécurité, reproduisant les mouvements physiologiques naturels, les trajectoires et la distribution efficace de l'intensité.



SEATED LEG CURL

FH HA001

MEDIDAS - MEASURES - MESURES
1130 X 1120 X 1520 MM
PESO TOTAL - TOTAL WEIGHT - POIDS TOTAL
240 KG
PESO PLACAS - WEIGHT STACK - POIDS PLAQUES
100 KG



SEATED LEG EXTENSION

FH HA002

MEDIDAS - MEASURES - MESURES
1130 X 1120 X 1520 MM
PESO TOTAL - TOTAL WEIGHT - POIDS TOTAL
240 KG
PESO PLACAS - WEIGHT STACK - POIDS PLAQUES
100 KG



ROTARY TORSO

FH HA003

MEDIDAS - MEASURES - MESURES
1300 X 1224 X 1520 MM
PESO TOTAL - TOTAL WEIGHT - POIDS TOTAL
178 KG
PESO PLACAS - WEIGHT STACK - POIDS PLAQUES
100 KG



SEATED ROW

FH HA004

MEDIDAS - MEASURES - MESURES
1290 X 975 X 1520 MM
PESO TOTAL - TOTAL WEIGHT - POIDS TOTAL
209 KG
PESO PLACAS - WEIGHT STACK - POIDS PLAQUES
100 KG



SEATED CHEST PRESS

FH HA005

MEDIDAS - MEASURES - MESURES
1430 X 990 X 1605 MM
PESO TOTAL - TOTAL WEIGHT - POIDS TOTAL
244 KG
PESO PLACAS - WEIGHT STACK - POIDS PLAQUES
100 KG



BACK EXTENSION

FH HA006

MEDIDAS - MEASURES - MESURES
1110 X 1240 X 1520 MM
PESO TOTAL - TOTAL WEIGHT - POIDS TOTAL
192 KG
PESO PLACAS - WEIGHT STACK - POIDS PLAQUES
100 KG



PECTORAL FLY

FH HA007

MEDIDAS - MEASURES - MESURES
 1430 X 800 X 1520 MM
 PESO TOTAL - TOTAL WEIGHT - POIDS TOTAL
 224 KG
 PESO PLACAS - WEIGHT STACK - POIDS PLAQUES
 100 KG



LAT PULL DOWN

FH HA008

MEDIDAS - MEASURES - MESURES
 1345 X 985 X 1750 MM PESO TOTAL - TOTAL WEI-
 GHT - POIDS TOTAL
 235 KG
 PESO PLACAS - WEIGHT STACK - POIDS PLAQUES
 100 KG



DELT MACHINE

FH HA010

MEDIDAS - MEASURES - MESURES
 1205 X 1170 X 1520 MM
 PESO TOTAL - TOTAL WEIGHT - POIDS TOTAL
 256 KG
 PESO PLACAS - WEIGHT STACK - POIDS PLAQUES
 100 KG



TRIPCEPS EXTENSION

FH HA011

MEDIDAS - MEASURES - MESURES
 1500 X 840 X 1520 MM
 PESO TOTAL - TOTAL WEIGHT - POIDS TOTAL
 182 KG
 PESO PLACAS - WEIGHT STACK - POIDS PLAQUES
 100 KG



SHOULDER PRESS

FH HA012

MEDIDAS - MEASURES - MESURES
 1450 X 900 X 1520 MM
 PESO TOTAL - TOTAL WEIGHT - POIDS TOTAL
 188 KG
 PESO PLACAS - WEIGHT STACK - POIDS PLAQUES
 100 KG



BICEPS CURL

FH HA013

MEDIDAS - MEASURES - MESURES
 810 X 1470 X 1520 MM
 PESO TOTAL - TOTAL WEIGHT - POIDS TOTAL
 182 KG
 PESO PLACAS - WEIGHT STACK - POIDS PLAQUES
 100 KG



TOTAL ABDOMINAL

FH HA015

MEDIDAS - MEASURES - MESURES
 1000 X 1165 X 1560 MM
 PESO TOTAL - TOTAL WEIGHT - POIDS TOTAL
 240 KG
 PESO PLACAS - WEIGHT STACK - POIDS PLAQUES
 100 KG



HORIZONTAL LEG PRESS

FH HA016

MEDIDAS - MEASURES - MESURES
 1980 X 1230 X 1520 MM
 PESO TOTAL - TOTAL WEIGHT - POIDS TOTAL
 333 KG
 PESO PLACAS - WEIGHT STACK - POIDS PLAQUES
 120 KG



LAT PULL DOWN

FH HA020

MEDIDAS - MEASURES - MESURES
 1170 X 1610 X 2200 MM
 PESO TOTAL - TOTAL WEIGHT - POIDS TOTAL
 225 KG
 PESO PLACAS - WEIGHT STACK - POIDS PLAQUES
 100 KG



LOW ROW

FH HA021

MEDIDAS - MEASURES - MESURES
1775 X 1240 X 1520 MM
PESO TOTAL - TOTAL WEIGHT - POIDS TOTAL
205 KG
PESO PLACAS - WEIGHT STACK - POIDS PLAQUES
100 KG



VERTICAL TRACTION

FH HA035

MEDIDAS - MEASURES - MESURES
1335 X 950 X 1870 MM
PESO TOTAL - TOTAL WEIGHT - POIDS TOTAL
250 KG
PESO PLACAS - WEIGHT STACK - POIDS PLAQUES
100 KG



ROTARY CALF

FH HA036

MEDIDAS - MEASURES - MESURES
1390 X 960 X 1520 MM
PESO TOTAL - TOTAL WEIGHT - POIDS TOTAL
195 KG
PESO PLACAS - WEIGHT STACK - POIDS PLAQUES
100 KG



ABDOMINAL CRUNCH

FH HA037

MEDIDAS - MEASURES - MESURES
1320 X 1055 X 1520 MM
PESO TOTAL - TOTAL WEIGHT - POIDS TOTAL
170 KG
PESO PLACAS - WEIGHT STACK - POIDS PLAQUES
100 KG



CHEST INCLINE

FH HA040

MEDIDAS - MEASURES - MESURES
1420 X 1050 X 1520 MM
PESO TOTAL - TOTAL WEIGHT - POIDS TOTAL
236 KG
PESO PLACAS - WEIGHT STACK - POIDS PLAQUES
100 KG



UPPER BACK

FH HA041

MEDIDAS - MEASURES - MESURES
1170 X 1240 X 1520 MM
PESO TOTAL - TOTAL WEIGHT - POIDS TOTAL
200 KG
PESO PLACAS - WEIGHT STACK - POIDS PLAQUES
100 KG



PRONE LEG CURL

FH HA044

MEDIDAS - MEASURES - MESURES
1120 X 1550 X 1520 MM
PESO TOTAL - TOTAL WEIGHT - POIDS TOTAL
230 KG
PESO PLACAS - WEIGHT STACK - POIDS PLAQUES
100 KG



BICEPS MACHINE

FH HA046

MEDIDAS - MEASURES - MESURES
1110 X 1230 X 1520 MM
PESO TOTAL - TOTAL WEIGHT - POIDS TOTAL
165 KG
PESO PLACAS - WEIGHT STACK - POIDS PLAQUES
100 KG



BUTTERFLY MACHINE

FH HA047

MEDIDAS - MEASURES - MESURES
1865 X 1088 X 2012 MM
PESO TOTAL - TOTAL WEIGHT - POIDS TOTAL
234 KG
PESO PLACAS - WEIGHT STACK - POIDS PLAQUES
100 KG



STANDING CALF

FH HA049

MEDIDAS - MEASURES - MESURES
 1105 X 1305 X 1670 MM
 PESO TOTAL - TOTAL WEIGHT - POIDS TOTAL
 255 KG
 PESO PLACAS - WEIGHT STACK - POIDS PLAQUES
 100 KG



TRICEPS DIP

FH HA050

MEDIDAS - MEASURES - MESURES
 1315 X 995 X 1520 MM
 PESO TOTAL - TOTAL WEIGHT - POIDS TOTAL
 235 KG
 PESO PLACAS - WEIGHT STACK - POIDS PLAQUES
 100 KG



ASSISTED CHIN UP/DIP

FH HA019

MEDIDAS - MEASURES - MESURES
 1780 X 1520 X 2630 MM
 PESO TOTAL - TOTAL WEIGHT - POIDS TOTAL
 338 KG
 PESO PLACAS - WEIGHT STACK - POIDS PLAQUES
 100 KG



BACK EXTENSION

SIF 07W

MEDIDAS - MEASURES - MESURES
 1320 X 1110 X 1700 MM
 PESO TOTAL - TOTAL WEIGHT - POIDS TOTAL
 190 KG




HIP BRIDE

SIF 2205

MEDIDAS - MEASURES - MESURES
 2006 X 965 X 1574 MM
 PESO TOTAL - TOTAL WEIGHT - POIDS TOTAL
 360 KG

CHASIS - CHASSIS - CHÂSSIS



BLANCO - WHITE - BLANC



GRIS - GREY - GRIS



NEGRO - BLACK - NOIR

TAPIZADO - UPHOLSTERED - CAPEAUX



BURDEOS - BORDEAUX - BORDEAUX



MARRÓN - BROWN - MARRONNE



NEGRO - BLACK - NOIR

Resistente a: abrasiones, desinfectantes, manchas, aceites, uso, bacterias y mohos. Gracias a la pintura en polvo de alta resistencia y su cocción en horno, los chasis muestran un buen acabado con una alta dureza superficial resistente a rayas y arañazos.

Resistant to: abrasions, disinfectants, stains, oils, use, bacteria and moulds. Thanks to the high resistance powder paint and its baking in oven, the chassis show a good finish with a high surface hardness resistant to scratches and scratches.

Résistant aux: abrasions, désinfectants, taches, huiles, bactéries et moisissures. Grâce à la peinture en poudre et à la cuisson à haute résistance, le châssis présente une bonne finition et une dureté de surface élevée, résistante aux rayures.

El tono de los colores puede variar. El papel impreso no reproduce los tonos de los colores de los chasis y tapizados con exactitud.

The tone of the colours may vary. Printed paper does not accurately reproduce chassis and upholstery color tones.

Le ton des couleurs peut varier. Le papier imprimé ne reproduit pas fidèlement les nuances de couleur du châssis et de sellerie.





LAT PULLDOWN & LOW ROW

FH HA057

MEDIDAS - MEASURES - MESURES
 760 X 1490 X 2128 MM
 PESO TOTAL - TOTAL WEIGHT - POIDS TOTAL
 230 KG
 PESO PLACAS - WEIGHT STACK - POIDS PLAQUES
 100 KG



COMBO LEG CURL

FH HA058

MEDIDAS - MEASURES - MESURES
 1690 X 1090 X 1520 MM
 PESO TOTAL - TOTAL WEIGHT - POIDS TOTAL
 245 KG
 PESO PLACAS - WEIGHT STACK - POIDS PLAQUES
 100 KG



BACK & ABDOMINAL COMBO

FH HA0910D

MEDIDAS - MEASURES - MESURES
 1240 X 1088 X 1520 MM
 PESO TOTAL - TOTAL WEIGHT - POIDS TOTAL
 180 KG
 PESO PLACAS - WEIGHT STACK - POIDS PLAQUES
 100 KG



LEG CURL & EXTENSION

FH HA1314D

MEDIDAS - MEASURES - MESURES
 1200 X 1360 X 1520 MM
 PESO TOTAL - TOTAL WEIGHT - POIDS TOTAL
 217 KG
 PESO PLACAS - WEIGHT STACK - POIDS PLAQUES
 100 KG



INNER & OUTER THIGH

FH HA1819D

MEDIDAS - MEASURES - MESURES
 1550 X 970 X 1520 MM
 PESO TOTAL - TOTAL WEIGHT - POIDS TOTAL
 215 KG
 PESO PLACAS - WEIGHT STACK - POIDS PLAQUES
 100 KG



ADJUSTABLE CHEST PRESS

FH HA056

MEDIDAS - MEASURES - MESURES
 1390 X 960 X 1520 MM
 PESO TOTAL - TOTAL WEIGHT - POIDS TOTAL
 236 KG
 PESO PLACAS - WEIGHT STACK - POIDS PLAQUES
 100 KG

CHASIS - CHASSIS - CHÂSSIS



BLANCO - WHITE - BLANC



GRIS - GREY - GRIS



NEGRO - BLACK - NOIR

TAPIZADO - UPHOLSTERED - CAPEAUX



BURDEOS - BORDEAUX - BORDEAUX



MARRÓN - BROWN - MARRONNE



NEGRO - BLACK - NOIR

Resistente a: abrasiones, desinfectantes, manchas, aceites, uso, bacterias y mohos. Gracias a la pintura en polvo de alta resistencia y su cocción en horno, los chasis muestran un buen acabado con una alta dureza superficial resistente a rayas y arañazos.

Resistant to: abrasions, disinfectants, stains, oils, use, bacteria and moulds. Thanks to the high resistance powder paint and its baking in oven, the chassis show a good finish with a high surface hardness resistant to scratches and scratches.

Résistant aux: abrasions, désinfectants, taches, huiles, bactéries et moisissures. Grâce à la peinture en poudre et à la cuisson à haute résistance, le châssis présente une bonne finition et une dureté de surface élevée, résistante aux rayures.

El tono de los colores puede variar. El papel impreso no reproduce los tonos de los colores de los chasis y tapizados con exactitud.

The tone of the colours may vary. Printed paper does not accurately reproduce chassis and upholstery color tones.

Le ton des couleurs peut varier. Le papier imprimé ne reproduit pas fidèlement les nuances de couleur du châssis et de sellerie.





HELA

Esta línea de equipos compactos se caracteriza por una eficacia y confort únicos. Más de 20 equipos diseñados específicamente para trabajar varios grupos musculares, que permiten realizar los ejercicios de manera natural y eficaz con un movimiento fluido e intuitivo.

This line of compact equipment is characterised by its unique efficiency and comfort. More than 20 equipment specifically designed to work several muscle groups, which allow the exercises to be performed naturally and effectively with a fluid and intuitive movement.

Cette gamme d'équipements compacts se caractérise par son efficacité et son confort uniques. Plus de 20 équipements spécifiquement conçus pour travailler différents groupes musculaires, ce qui permet d'effectuer les exercices de façon naturelle et efficace avec un mouvement fluide et intuitif.



CHEST PRESS

FH HE001

MEDIDAS - MEASURES - MESURES
1376 X 1113 X 1706 MM
PESO TOTAL - TOTAL WEIGHT - POIDS TOTAL
211 KG
PESO PLACAS - WEIGHT STACK - POIDS PLAQUES
100 KG



PEC FLY

FH HE002

MEDIDAS - MEASURES - MESURES
1508 X 1183 X 1706 MM
PESO TOTAL - TOTAL WEIGHT - POIDS TOTAL
199 KG
PESO PLACAS - WEIGHT STACK - POIDS PLAQUES
100 KG



PEC FLY/REAR DELT

FH HE002A

MEDIDAS - MEASURES - MESURES
1545 X 1066 X 2058 MM
PESO TOTAL - TOTAL WEIGHT - POIDS TOTAL
207 KG
PESO PLACAS - WEIGHT STACK - POIDS PLAQUES
100 KG



SHOULDER PRESS

FH HE003

MEDIDAS - MEASURES - MESURES
1457 X 1619 X 1706 MM
PESO TOTAL - TOTAL WEIGHT - POIDS TOTAL
193 KG
PESO PLACAS - WEIGHT STACK - POIDS PLAQUES
100 KG



SEATED ROW

FH HE004

MEDIDAS - MEASURES - MESURES
1369 X 975 X 1706 MM
PESO TOTAL - TOTAL WEIGHT - POIDS TOTAL
208 KG
PESO PLACAS - WEIGHT STACK - POIDS PLAQUES
100 KG



BICEPS CURL

FH HE006

MEDIDAS - MEASURES - MESURES
1330 X 971 X 1706 MM
PESO TOTAL - TOTAL WEIGHT - POIDS TOTAL
173 KG
PESO PLACAS - WEIGHT STACK - POIDS PLAQUES
100 KG



TRICEPS PRESS

FH HE007

MEDIDAS - MEASURES - MESURES
1284 X 974 X 1706 MM
PESO TOTAL - TOTAL WEIGHT - POIDS TOTAL
207 KG
PESO PLACAS - WEIGHT STACK - POIDS PLAQUES
100 KG



ASSISTED CHIN/DIP

FH HE008

MEDIDAS - MEASURES - MESURES
1441 X 1413 X 2369 MM
PESO TOTAL - TOTAL WEIGHT - POIDS TOTAL
252 KG
PESO PLACAS - WEIGHT STACK - POIDS PLAQUES
100 KG



LOWER BACK

FH HE009

MEDIDAS - MEASURES - MESURES
1283 X 1048 X 1706 MM
PESO TOTAL - TOTAL WEIGHT - POIDS TOTAL
190 KG
PESO PLACAS - WEIGHT STACK - POIDS PLAQUES
100 KG



ABDOMINAL CRUNCH

FH HE010

MEDIDAS - MEASURES - MESURES
1437 X 1031 X 1706 MM
PESO TOTAL - TOTAL WEIGHT - POIDS TOTAL
154 KG
PESO PLACAS - WEIGHT STACK - POIDS PLAQUES
100 KG



ROTARY TORSO

FH HE011

MEDIDAS - MEASURES - MESURES
1130 X 1252 X 1706 MM
PESO TOTAL - TOTAL WEIGHT - POIDS TOTAL
164 KG
PESO PLACAS - WEIGHT STACK - POIDS PLAQUES
100 KG



LAT PULL DOWN

FH HE012

MEDIDAS - MEASURES - MESURES
1827 X 1452 X 2038 MM
PESO TOTAL - TOTAL WEIGHT - POIDS TOTAL
230 KG
PESO PLACAS - WEIGHT STACK - POIDS PLAQUES
100 KG



SEATED HORIZONTAL PULLEY

FH HE012A

MEDIDAS - MEASURES - MESURES
1787 X 1025 X 1706 MM
PESO TOTAL - TOTAL WEIGHT - POIDS TOTAL
186 KG
PESO PLACAS - WEIGHT STACK - POIDS PLAQUES
100 KG



LAT PULL DOWN

FH HE012C

MEDIDAS - MEASURES - MESURES
1344 X 1347 X 2288 MM
PESO TOTAL - TOTAL WEIGHT - POIDS TOTAL
199 KG
PESO PLACAS - WEIGHT STACK - POIDS PLAQUES
100 KG



SEATED LEG CURL

FH HE013

MEDIDAS - MEASURES - MESURES
1325 X 1765 X 1680 MM
PESO TOTAL - TOTAL WEIGHT - POIDS TOTAL
216 KG
PESO PLACAS - WEIGHT STACK - POIDS PLAQUES
100 KG



HORIZONTAL LEG CURL

FH HE013A

MEDIDAS - MEASURES - MESURES
1023 X 1695 X 1706 MM
PESO TOTAL - TOTAL WEIGHT - POIDS TOTAL
198 KG
PESO PLACAS - WEIGHT STACK - POIDS PLAQUES
100 KG



LEG EXTENSION

FH HE014

MEDIDAS - MEASURES - MESURES
1369 X 1076 X 1706 MM
PESO TOTAL - TOTAL WEIGHT - POIDS TOTAL
220 KG
PESO PLACAS - WEIGHT STACK - POIDS PLAQUES
100 KG



LEG PRESS

FH HE015

MEDIDAS - MEASURES - MESURES
1954 X 1088 X 1706 MM
PESO TOTAL - TOTAL WEIGHT - POIDS TOTAL
235 KG
PESO PLACAS - WEIGHT STACK - POIDS PLAQUES
130 KG



MULTI-HIP

FH HE016

MEDIDAS - MEASURES - MESURES
1130 X 1030 X 1680 MM
PESO TOTAL - TOTAL WEIGHT - POIDS TOTAL
201 KG
PESO PLACAS - WEIGHT STACK - POIDS PLAQUES
100 KG



GLUTE

FH HE016A

MEDIDAS - MEASURES - MESURES
1163 X 956 X 1706 MM
PESO TOTAL - TOTAL WEIGHT - POIDS TOTAL
175 KG
PESO PLACAS - WEIGHT STACK - POIDS PLAQUES
100 KG



CALF EXTENSION

FH HE017

MEDIDAS - MEASURES - MESURES
1591 X 1099 X 1706 MM
PESO TOTAL - TOTAL WEIGHT - POIDS TOTAL
186 KG
PESO PLACAS - WEIGHT STACK - POIDS PLAQUES
100 KG

CHASIS - CHASSIS - CHÂSSIS



BLANCO - WHITE - BLANC



GRIS - GREY - GRIS



NEGRO - BLACK - NOIR

TAPIZADO - UPHOLSTERED - CAPEAUX



BURDEOS - BORDEAUX - BORDEAUX



MARRÓN - BROWN - MARRONNE



NEGRO - BLACK - NOIR

Resistente a: abrasiones, desinfectantes, manchas, aceites, uso, bacterias y mohos. Gracias a la pintura en polvo de alta resistencia y su cocción en horno, los chasis muestran un buen acabado con una alta dureza superficial resistente a rayas y arañazos.

Resistant to: abrasions, disinfectants, stains, oils, use, bacteria and moulds. Thanks to the high resistance powder paint and its baking in oven, the chassis show a good finish with a high surface hardness resistant to scratches and scratches.

Résistant aux: abrasions, désinfectants, taches, huiles, bactéries et moisissures. Grâce à la peinture en poudre et à la cuisson à haute résistance, le châssis présente une bonne finition et une dureté de surface élevée, résistante aux rayures.

El tono de los colores puede variar. El papel impreso no reproduce los tonos de los colores de los chasis y tapizados con exactitud.

The tone of the colours may vary. Printed paper does not accurately reproduce chassis and upholstery color tones.

Le ton des couleurs peut varier. Le papier imprimé ne reproduit pas fidèlement les nuances de couleur du châssis et de sellerie.





**SEATED AND HORIZONTAL
SHOULDER PRESS
FH HE003D**

MEDIDAS - MEASURES - MESURES
1950 X 1460 X 1660 MM
PESO TOTAL - TOTAL WEIGHT - POIDS TOTAL
245 KG
PESO PLACAS - WEIGHT STACK - POIDS PLAQUES
100 KG



HIGH PULLEY/ROW

FH HE012D

MEDIDAS - MEASURES - MESURES
1900 X 1520 X 2100 MM
PESO TOTAL - TOTAL WEIGHT - POIDS TOTAL
240 KG
PESO PLACAS - WEIGHT STACK - POIDS PLAQUES
100 KG



BICEPS/TRICEPS

FH HE0607D

MEDIDAS - MEASURES - MESURES
1250 X 1250 X 1660 MM
PESO TOTAL - TOTAL WEIGHT - POIDS TOTAL
240 KG
PESO PLACAS - WEIGHT STACK - POIDS PLAQUES
100 KG



**LOW BACK WITH ABDOMINAL
MACHINE
FH HE0910D**

MEDIDAS - MEASURES - MESURES
1250 X 1250 X 1660 MM
PESO TOTAL - TOTAL WEIGHT - POIDS TOTAL
245 KG
PESO PLACAS - WEIGHT STACK - POIDS PLAQUES
100 KG



LEG EXTENSION/LEG CURL

FH HE1314D

MEDIDAS - MEASURES - MESURES
1400 X 1200 X 1660 MM
PESO TOTAL - TOTAL WEIGHT - POIDS TOTAL
255 KG
PESO PLACAS - WEIGHT STACK - POIDS PLAQUES
100 KG



ABDUCTOR/ADUCTOR

FH HE1819D

MEDIDAS - MEASURES - MESURES
1600 X 1000 X 1660 MM
PESO TOTAL - TOTAL WEIGHT - POIDS TOTAL
245 KG
PESO PLACAS - WEIGHT STACK - POIDS PLAQUES
100 KG



PEC FLY

FH HE006F

MEDIDAS - MEASURES - MESURES
1500 X 930 X 2000 MM
PESO TOTAL - TOTAL WEIGHT - POIDS TOTAL
352 KG
PESO PLACAS - WEIGHT STACK - POIDS PLAQUES
100 KG

CHASIS - CHASSIS - CHÂSSIS



BLANCO - WHITE - BLANC

GRIS - GREY - GRIS

NEGRO - BLACK - NOIR

TAPIZADO - UPHOLSTERED - CAPEAUX



BURDEOS - BORDEAUX - BORDEAUX

MARRÓN - BROWN - MARRONNE

NEGRO - BLACK - NOIR

Resistente a: abrasiones, desinfectantes, manchas, aceites, uso, bacterias y mohos. Gracias a la pintura en polvo de alta resistencia y su cocción en horno, los chasis muestran un buen acabado con una alta dureza superficial resistente a rayas y arañazos.

Resistant to: abrasions, disinfectants, stains, oils, use, bacteria and moulds. Thanks to the high resistance powder paint and its baking in oven, the chassis show a good finish with a high surface hardness resistant to scratches and scratches.

Résistant aux: abrasions, désinfectants, taches, huiles, bactéries et moisissures. Grâce à la peinture en poudre de haute résistance et à la cuisson à haute température, le châssis présente une bonne finition et une dureté de surface élevée, résistante aux rayures.

El tono de los colores puede variar. El papel impreso no reproduce los tonos de los colores de los chasis y tapizados con exactitud.

The tone of the colours may vary. Printed paper does not accurately reproduce chassis and upholstery color tones.

Le ton des couleurs peut varier. Le papier imprimé ne reproduit pas fidèlement les nuances de couleur du châssis et de sellerie.



BENCHES

Bancos diseñados para complementar las líneas de musculación. Al igual que en todas las líneas de máquinas, dispone de la posibilidad de elegir distintos tonos, tanto en el chasis como en los tapizados, personalizando así su diseño.

Benches designed to complement the weight training lines. As with all the machine lines, there is a choice of different shades, both for the chassis and the upholstery, thus personalising the design.

Bancs conçus pour compléter les lignes de musculation. Comme pour toutes les lignes de machines, il est possible de choisir entre différentes teintes, tant pour le châssis que pour la sellerie, ce qui permet de personnaliser le design.



SMITH MACHINE

FH HB020

MEDIDAS - MEASURES - MESURES
2460 X 1750 X 2390 MM
PESO TOTAL - TOTAL WEIGHT - POIDS TOTAL
239 KG



3D SMITH MACHINE

FH HB020A

MEDIDAS - MEASURES - MESURES
2465 X 1965 X 2500 MM
PESO TOTAL - TOTAL WEIGHT - POIDS TOTAL
439 KG



SQUAT RACK

FH HB021

MEDIDAS - MEASURES - MESURES
1775 X 1285 X 2160 MM
PESO TOTAL - TOTAL WEIGHT - POIDS TOTAL
155 KG



INCLINE SQUAT MACHINE

FH HB022

MEDIDAS - MEASURES - MESURES
2375 X 1615 X 1470 MM
PESO TOTAL - TOTAL WEIGHT - POIDS TOTAL
272 KG



HACK SQUAT MACHINE (45°)

FH HB022A

MEDIDAS - MEASURES - MESURES
2540 X 1005 X 1635 MM
PESO TOTAL - TOTAL WEIGHT - POIDS TOTAL
199 KG



WEIGHT BENCH

FH HB023

MEDIDAS - MEASURES - MESURES
1680 X 1630 X 1190 MM
PESO TOTAL - TOTAL WEIGHT - POIDS TOTAL
80 KG



DECLINE BENCH

FH HB024

MEDIDAS - MEASURES - MESURES
2100 X 1650 X 1190 MM
PESO TOTAL - TOTAL WEIGHT - POIDS TOTAL
84 KG



INCLINE BENCH

FH HB025

MEDIDAS - MEASURES - MESURES
1885 X 1640 X 1395 MM
PESO TOTAL - TOTAL WEIGHT - POIDS TOTAL
101 KG



VERTICAL BENCH

FH HB025B

MEDIDAS - MEASURES - MESURES
1645 X 1440 X 1885 MM
PESO TOTAL - TOTAL WEIGHT - POIDS TOTAL
102 KG



ROMAN CHAIR

FH HB026

MEDIDAS - MEASURES - MESURES
1350 X 720 X 960 MM
PESO TOTAL - TOTAL WEIGHT - POIDS TOTAL
47 KG



VERTICAL KNEE RAISE

FH HB027

MEDIDAS - MEASURES - MESURES
1480 X 1150 X 2300 MM
PESO TOTAL - TOTAL WEIGHT - POIDS TOTAL
74 KG



ABDOMINAL AB IRON

AB YK

MEDIDAS - MEASURES - MESURES
1710 X 720 X 1450 MM
PESO TOTAL - TOTAL WEIGHT - POIDS TOTAL
35 KG



SEATED CALF MACHINE

FH HB029

MEDIDAS - MEASURES - MESURES
1380 X 600 X 920 MM
PESO TOTAL - TOTAL WEIGHT - POIDS TOTAL
53 KG



DUMBBELL RACK

FH HB030

MEDIDAS - MEASURES - MESURES
2345 X 835 X 860 MM
PESO TOTAL - TOTAL WEIGHT - POIDS TOTAL
76 KG



T-ARM MACHINE

FH HB031

MEDIDAS - MEASURES - MESURES
1950 X 855 X 645 MM
PESO TOTAL - TOTAL WEIGHT - POIDS TOTAL
70 KG



DRAW MUSCLE MACHINE

FH HB033

MEDIDAS - MEASURES - MESURES
1365 X 490 X 950 MM
PESO TOTAL - TOTAL WEIGHT - POIDS TOTAL
30 KG



ADJUSTABLE WEB BOARD

FH HB034A

MEDIDAS - MEASURES - MESURES
1520 X 665 X 1080 MM
PESO TOTAL - TOTAL WEIGHT - POIDS TOTAL
45 KG



FLAT BENCH

FH HB036A

MEDIDAS - MEASURES - MESURES
1280 X 575 X 580 MM
PESO TOTAL - TOTAL WEIGHT - POIDS TOTAL
23 KG



ADJUSTABLE BENCH

FH HB037A

MEDIDAS - MEASURES - MESURES
1260 X 550 X 875 MM
PESO TOTAL - TOTAL WEIGHT - POIDS TOTAL
45 KG



UTILITY BENCH

FH HB038

MEDIDAS - MEASURES - MESURES
1170 X 540 X 875 MM
PESO TOTAL - TOTAL WEIGHT - POIDS TOTAL
29 KG



BARBELL RACK

FH HB039

MEDIDAS - MEASURES - MESURES
1135 X 810 X 1440 MM
PESO TOTAL - TOTAL WEIGHT - POIDS TOTAL
40 KG



BARBELL RACK

FH HB039A

MEDIDAS - MEASURES - MESURES
845 X 650 X 1305 MM
PESO TOTAL - TOTAL WEIGHT - POIDS TOTAL
41 KG



SCOTT BENCH

FH HB040A

MEDIDAS - MEASURES - MESURES
1070 X 815 X 930 MM
PESO TOTAL - TOTAL WEIGHT - POIDS TOTAL
45 KG



WEIGHT PLATE TREE

FH HB041

MEDIDAS - MEASURES - MESURES
970 X 845 X 1055 MM
PESO TOTAL - TOTAL WEIGHT - POIDS TOTAL
35 KG



ABDOMINAL BENCH

FH HB042

MEDIDAS - MEASURES - MESURES
1700 X 930 X 990 MM
PESO TOTAL - TOTAL WEIGHT - POIDS TOTAL
60 KG



4-STATION TRAINER

FH HB4019

MEDIDAS - MEASURES - MESURES
3450 X 2200 X 2350 MM
PESO TOTAL - TOTAL WEIGHT - POIDS TOTAL
750 KG



5-STATION TRAINER

FH HB4009

MEDIDAS - MEASURES - MESURES
4900 X 3450 X 2400 MM
PESO TOTAL - TOTAL WEIGHT - POIDS TOTAL
894 KG



CABLE CROSSOVER

FH HB005

MEDIDAS - MEASURES - MESURES
3885 X 870 X 2325 MM
PESO TOTAL - TOTAL WEIGHT - POIDS TOTAL
356 KG



8-STATION TRAINER

FH HB4029

MEDIDAS - MEASURES - MESURES
6050 X 3450 X 2400 MM
PESO TOTAL - TOTAL WEIGHT - POIDS TOTAL
1521 KG



FUNCTIONAL TRAINER

FH HB005A

MEDIDAS - MEASURES - MESURES
1690 X 1150 X 2350 MM
PESO TOTAL - TOTAL WEIGHT - POIDS TOTAL
380 KG



POWER RACK

FH HB008

MEDIDAS - MEASURES - MESURES
3500 X 3100 X 2600 MM
PESO TOTAL - TOTAL WEIGHT - POIDS TOTAL
327 KG

CHASIS - CHASSIS - CHÂSSIS



BLANCO - WHITE - BLANC



GRIS - GREY - GRIS



NEGRO - BLACK - NOIR

TAPIZADO - UPHOLSTERED - CAPEAUX



BURDEOS - BORDEAUX - BORDEAUX



MARRÓN - BROWN - MARRONNE



NEGRO - BLACK - NOIR

Resistente a: abrasiones, desinfectantes, manchas, aceites, uso, bacterias y mohos. Gracias a la pintura en polvo de alta resistencia y su cocción en horno, los chasis muestran un buen acabado con una alta dureza superficial resistente a rayas y arañazos.

Resistant to: abrasions, disinfectants, stains, oils, use, bacteria and moulds. Thanks to the high resistance powder paint and its baking in oven, the chassis show a good finish with a high surface hardness resistant to scratches and scratches.

Résistant aux: abrasions, désinfectants, taches, huiles, bactéries et moisissures. Grâce à la peinture en poudre et à la cuisson à haute résistance, le châssis présente une bonne finition et une dureté de surface élevée, résistante aux rayures.

El tono de los colores puede variar. El papel impreso no reproduce los tonos de los colores de los chasis y tapizados con exactitud.

The tone of the colours may vary. Printed paper does not accurately reproduce chassis and upholstery color tones.

Le ton des couleurs peut varier. Le papier imprimé ne reproduit pas fidèlement les nuances de couleur du châssis et de sellerie.





IRON FORCE

Un nuevo concepto de carga de discos. Combina funcionalidad y ergonomía para ayudar a los usuarios a lograr sus objetivos de entrenamiento con total seguridad, creando una experiencia desafiante. Ofrece: movimiento en la trayectoria, activación muscular y distribución de la carga de trabajo.

A new concept of disc loading. It combines functionality and ergonomics to help users achieve their training goals with complete safety, creating a challenging experience. Offer: trajectory movement, muscle activation and workload distribution

Un nouveau concept de chargement de disques. Combinant fonctionnalité et ergonomie pour aider les utilisateurs à atteindre leurs objectifs d'entraînement avec une totale sécurité, créant une expérience stimulante. Offres: mouvement dans la trajectoire, activation musculaire et distribution de la charge de travail.



INCLINE CHEST PRESS

IFN 01

MEDIDAS - MEASURES - MESURES
1600 X 990 X 1950 MM
PESO TOTAL - TOTAL WEIGHT - POIDS TOTAL
149 KG



HIGH ROW

IFN 02

MEDIDAS - MEASURES - MESURES
1600 X 1600 X 2030 MM
PESO TOTAL - TOTAL WEIGHT - POIDS TOTAL
160 KG



ISO-LATERAL LEG PRESS

IFN 03

MEDIDAS - MEASURES - MESURES
1715 X 1775 X 1525 MM
PESO TOTAL - TOTAL WEIGHT - POIDS TOTAL
198 KG



SEATED CHEST PRESS

IFN 04

MEDIDAS - MEASURES - MESURES
1920 X 1300 X 1880 MM
PESO TOTAL - TOTAL WEIGHT - POIDS TOTAL
160 KG



**SEATED CHEST PRESS & LAT
PULL DOWN
IFN 05**

MEDIDAS - MEASURES - MESURES
2150 X 1690 X 2030 MM
PESO TOTAL - TOTAL WEIGHT - POIDS TOTAL
192 KG



ISO-LATERAL ROW

IFN 06

MEDIDAS - MEASURES - MESURES
1500 X 1440 X 1370 MM
PESO TOTAL - TOTAL WEIGHT - POIDS TOTAL
128 KG



WIDE CHEST PRESS

IFN 07

MEDIDAS - MEASURES - MESURES
1220 X 2030 X 1820 MM
PESO TOTAL - TOTAL WEIGHT - POIDS TOTAL
161 KG



SQUAT LUNGE

IFN 08

MEDIDAS - MEASURES - MESURES
1365X 1720 X 880 MM
PESO TOTAL - TOTAL WEIGHT - POIDS TOTAL
90 KG



SEATED DUMBBELL ROW

IFN 13

MEDIDAS - MEASURES - MESURES
1465 X 1625 X 2140 MM
PESO TOTAL - TOTAL WEIGHT - POIDS TOTAL
160 KG



WEIGHT PLATE TREE

IFN 14

MEDIDAS - MEASURES - MESURES
760 X 630 X 1140 MM
PESO TOTAL - TOTAL WEIGHT - POIDS TOTAL
30 KG



SEATED INCLINE CHEST PRESS

IFN 15

MEDIDAS - MEASURES - MESURES
1280 X 1700 X 1575 MM
PESO TOTAL - TOTAL WEIGHT - POIDS TOTAL
128 KG



FRONT LAT PULLDOWN

IFN 16

MEDIDAS - MEASURES - MESURES
1930 X 1520 X 2020 MM
PESO TOTAL - TOTAL WEIGHT - POIDS TOTAL
155 KG



HORIZONTAL LEG CURL

IFN 18

MEDIDAS - MEASURES - MESURES
1620 X 1350 X 1020 MM
PESO TOTAL - TOTAL WEIGHT - POIDS TOTAL
100 KG



ARM CURL

IFN 20

MEDIDAS - MEASURES - MESURES
1150 X 820 X 1060 MM
PESO TOTAL - TOTAL WEIGHT - POIDS TOTAL
79 KG



SHOULDER PRESS

IFN 21

MEDIDAS - MEASURES - MESURES
1860 X 1460 X 1920 MM
PESO TOTAL - TOTAL WEIGHT - POIDS TOTAL
150 KG



SQUAT LUNGE

IFN 22

MEDIDAS - MEASURES - MESURES
1745 X 1655 X 1065 MM
PESO TOTAL - TOTAL WEIGHT - POIDS TOTAL
92 KG



SEATED CALF RAISE

IFN 23

MEDIDAS - MEASURES - MESURES
750 X 1260 X 850 MM
PESO TOTAL - TOTAL WEIGHT - POIDS TOTAL
69 KG



SHOULDER PRESS

IFN 24

MEDIDAS - MEASURES - MESURES
1450 X 1890 X 1570 MM
PESO TOTAL - TOTAL WEIGHT - POIDS TOTAL
130KG



LOW ROW

IFN 25

MEDIDAS - MEASURES - MESURES
1390 X 1370 X 1690 MM
PESO TOTAL - TOTAL WEIGHT - POIDS TOTAL
133 KG



DECLINE CHEST PRESS

IFN 26

MEDIDAS - MEASURES - MESURES
1290 X 1910 X 1860 MM
PESO TOTAL - TOTAL WEIGHT - POIDS TOTAL
156 KG



WIDE PULLDOWN

IFN 27

MEDIDAS - MEASURES - MESURES
1750 X 1250 X 2060 MM
PESO TOTAL - TOTAL WEIGHT - POIDS TOTAL
147 KG



HORIZONTAL PRESS

IFN 28

MEDIDAS - MEASURES - MESURES
1790 X 1790 X 1100 MM
PESO TOTAL - TOTAL WEIGHT - POIDS TOTAL
98 KG



SEATED BICEPS

IFN 29

MEDIDAS - MEASURES - MESURES
1370 X 1500 X 1520 MM
PESO TOTAL - TOTAL WEIGHT - POIDS TOTAL
106 KG



OLYMPIC SQUAT RACK

IFN 31

MEDIDAS - MEASURES - MESURES
1800 X 1780 X 1850 MM
PESO TOTAL - TOTAL WEIGHT - POIDS TOTAL
113 KG



FLAT BENCH

IFN 34

MEDIDAS - MEASURES - MESURES
1300 X 520 X 420 MM
PESO TOTAL - TOTAL WEIGHT - POIDS TOTAL
22 KG



SEATED LEG EXTENSION

IFN 37

MEDIDAS - MEASURES - MESURES
1400 X 1835 X 1000 MM
PESO TOTAL - TOTAL WEIGHT - POIDS TOTAL
108 KG



FLAT OLYMPIC BENCH

IFN 38

MEDIDAS - MEASURES - MESURES
1680 X 1880 X 1290 MM
PESO TOTAL - TOTAL WEIGHT - POIDS TOTAL
86 KG



VERTICAL LEG PRESS

IFN 39

MEDIDAS - MEASURES - MESURES
1700 X 1580 X 2010 MM
PESO TOTAL - TOTAL WEIGHT - POIDS TOTAL
93 KG



INCLINE OLYMPIC BENCH

IFN 42

MEDIDAS - MEASURES - MESURES
1650 X 1880 X 1550 MM
PESO TOTAL - TOTAL WEIGHT - POIDS TOTAL
93 KG



CHIN UP/DIP & KNEE UP

IFN 44

MEDIDAS - MEASURES - MESURES
1120 X 1170 X 2350 MM
PESO TOTAL - TOTAL WEIGHT - POIDS TOTAL
100 KG



ADJUSTABLE ABDOMINAL

IFN 45

MEDIDAS - MEASURES - MESURES
1520 X 680 X 1020 MM
PESO TOTAL - TOTAL WEIGHT - POIDS TOTAL
45 KG



LAYDOWN PECFLY

IFN 48

MEDIDAS - MEASURES - MESURES
1935 X 1025 X 920 MM
PESO TOTAL - TOTAL WEIGHT - POIDS TOTAL
66 KG



DUMBBELL RACK

IFN 50

MEDIDAS - MEASURES - MESURES
2095 X 520 X 790 MM
PESO TOTAL - TOTAL WEIGHT - POIDS TOTAL
60 KG



75 DEGREE INCLINE BENCH

IFN 51

MEDIDAS - MEASURES - MESURES
1300 X 580 X 960 MM
PESO TOTAL - TOTAL WEIGHT - POIDS TOTAL
28 KG



INCLINE PECFLY

IFN 56

MEDIDAS - MEASURES - MESURES
1630 X 1640 X 1100 MM
PESO TOTAL - TOTAL WEIGHT - POIDS TOTAL
107 KG



KNEELING LEG CURL

IFN 66

MEDIDAS - MEASURES - MESURES
1685 X 1415 X 1150 MM
PESO TOTAL - TOTAL WEIGHT - POIDS TOTAL
105 KG



SEATED DIP

IFN 67

MEDIDAS - MEASURES - MESURES
1753 X 1575 X 106 MM
PESO TOTAL - TOTAL WEIGHT - POIDS TOTAL
118 KG



PULL OVER

IFN 68

MEDIDAS - MEASURES - MESURES
1670 X 1935 X 1670 MM
PESO TOTAL - TOTAL WEIGHT - POIDS TOTAL
150 KG



ABDOMINAL

IFN 72

MEDIDAS - MEASURES - MESURES
1180 X 1360 X 1520 MM
PESO TOTAL - TOTAL WEIGHT - POIDS TOTAL
130 KG



DECLINE BENCH

IFN 73

MEDIDAS - MEASURES - MESURES
2150 X 1880 X 1290 MM
PESO TOTAL - TOTAL WEIGHT - POIDS TOTAL
90 KG



ADJUSTABLE BENCH

IFN 87

MEDIDAS - MEASURES - MESURES
1410 X 680 X 450 MM
PESO TOTAL - TOTAL WEIGHT - POIDS TOTAL
45 KG



ADJUSTABLE MULTIFUNCTION BENCH

IFN 212

MEDIDAS - MEASURES - MESURES
1304 X 745 X 460 MM
PESO TOTAL - TOTAL WEIGHT - POIDS TOTAL
45 KG



MULTIBENCH PRESS

IFN 36M

MEDIDAS - MEASURES - MESURES
2040 X 1670 X 1460 MM
PESO TOTAL - TOTAL WEIGHT - POIDS TOTAL
176 KG



ROMAN CHAIR

IFN 89

MEDIDAS - MEASURES - MESURES
1220 X 750 X 820 MM
PESO TOTAL - TOTAL WEIGHT - POIDS TOTAL
59 KG



45 DEGREE LEG PRESS

IFN 91

MEDIDAS - MEASURES - MESURES
2400 X 1610 X 1480 MM
PESO TOTAL - TOTAL WEIGHT - POIDS TOTAL
260 KG



SISSY SQUAT BENCH

IFN 92

MEDIDAS - MEASURES - MESURES
1110 X 570 X 500 MM
PESO TOTAL - TOTAL WEIGHT - POIDS TOTAL
43 KG



BARBELL RACK

IFN 96

MEDIDAS - MEASURES - MESURES
980 X 750 X 1520 MM
PESO TOTAL - TOTAL WEIGHT - POIDS TOTAL
98 KG



SQUAT TRAINER

IFN 111

MEDIDAS - MEASURES - MESURES
1850 X 1580 X 1540 MM
PESO TOTAL - TOTAL WEIGHT - POIDS TOTAL
205 KG



ABDUCTOR

IFN 112

MEDIDAS - MEASURES - MESURES
1680 X 1380 X 1410 MM
PESO TOTAL - TOTAL WEIGHT - POIDS TOTAL
132 KG



DEGREE LEG PRESS/HACK SLIDE

IFN 114

MEDIDAS - MEASURES - MESURES
2246 X 1643 X 1382 MM
PESO TOTAL - TOTAL WEIGHT - POIDS TOTAL
230 KG



SHOULDER PRESS

IFN 115

MEDIDAS - MEASURES - MESURES
1760 X 930 X 1680 MM
PESO TOTAL - TOTAL WEIGHT - POIDS TOTAL
113 KG



GLUTE MACHINE

IFN 117

MEDIDAS - MEASURES - MESURES
1190 X 1980 X 430 MM
PESO TOTAL - TOTAL WEIGHT - POIDS TOTAL
108 KG



DEGREE LEG PRESS/HACK SLIDE

IF B59

MEDIDAS - MEASURES - MESURES
2370 X 1640 X 1450 MM
PESO TOTAL - TOTAL WEIGHT - POIDS TOTAL
254 KG



INCLINE LEVEL ROW

IF B61

MEDIDAS - MEASURES - MESURES
1800 X 1000 X 1160 MM
PESO TOTAL - TOTAL WEIGHT - POIDS TOTAL
60 KG



SUPER SQUAT

IF B65

MEDIDAS - MEASURES - MESURES
2000 X 1700 X 1800 MM
PESO TOTAL - TOTAL WEIGHT - POIDS TOTAL
196 KG



MULTI PRESS BENCH
HORIZONTAL/DECLINE/SHOULDER PRESS

IF B86

MEDIDAS - MEASURES - MESURES
1040 X 1770 X 1390/1600 X 760 X 580 MM
PESO TOTAL - TOTAL WEIGHT - POIDS TOTAL
140 KG



SMITH SQUAT MACHINE

IF B87

MEDIDAS - MEASURES - MESURES
2240 X 1935 X 2190 MM
PESO TOTAL - TOTAL WEIGHT - POIDS TOTAL
362 KG



POWER RACK

IF 101

MEDIDAS - MEASURES - MESURES
1980 X 2840 X 2540 MM
PESO TOTAL - TOTAL WEIGHT - POIDS TOTAL
220 KG



POWER RACK

IF 102

MEDIDAS - MEASURES - MESURES
1520 X 1400 X 2570 MM
PESO TOTAL - TOTAL WEIGHT - POIDS TOTAL
177 KG



SQUAT TRAINER

DIF 53

MEDIDAS - MEASURES - MESURES
1600 X 1640 X 1580 MM
PESO TOTAL - TOTAL WEIGHT - POIDS TOTAL
185 KG



SQUAT TRAINER

DIF 80

MEDIDAS - MEASURES - MESURES
2190 X 1340 X 1620 MM
PESO TOTAL - TOTAL WEIGHT - POIDS TOTAL
145 KG



CHEST PRESS

DIF 83

MEDIDAS - MEASURES - MESURES
2950 X 1170 X 1730 MM
PESO TOTAL - TOTAL WEIGHT - POIDS TOTAL
185 KG



PULLDOWN

DIF 91

MEDIDAS - MEASURES - MESURES
1730 X 1700 X 2060 MM
PESO TOTAL - TOTAL WEIGHT - POIDS TOTAL
213 KG



FOREARM JUNGLE

DIF 94

MEDIDAS - MEASURES - MESURES
1680 X 1600 X 1330 MM
PESO TOTAL - TOTAL WEIGHT - POIDS TOTAL
132 KG



HIP GLUTE

DIF 97

MEDIDAS - MEASURES - MESURES
2210 X 1680 X 1190 MM
PESO TOTAL - TOTAL WEIGHT - POIDS TOTAL
183 KG



HIP GLUTE

DIF 101

MEDIDAS - MEASURES - MESURES
1745 X 1485 X 800 MM
PESO TOTAL - TOTAL WEIGHT - POIDS TOTAL
213 KG



SHOULDER PRESS

DIF 102

MEDIDAS - MEASURES - MESURES
1610 X 1570 X 1472 MM
PESO TOTAL - TOTAL WEIGHT - POIDS TOTAL
155 KG



INCLINE PRESS

DIF 103

MEDIDAS - MEASURES - MESURES
2000 X 1740 X 1472 MM
PESO TOTAL - TOTAL WEIGHT - POIDS TOTAL
155 KG



PECTORAL PRESS

DIF 104

MEDIDAS - MEASURES - MESURES
1560 X 1570 X 1472 MM
PESO TOTAL - TOTAL WEIGHT - POIDS TOTAL
155 KG



HOMEMADE FOOT ADDUCTOR

DIF 110

MEDIDAS - MEASURES - MESURES
1558 X 970 X 1443 MM
PESO TOTAL - TOTAL WEIGHT - POIDS TOTAL
213 KG



GLUTE MACHINE

SIF 57

MEDIDAS - MEASURES - MESURES
1574 X 890 X 1368 MM
PESO TOTAL - TOTAL WEIGHT - POIDS TOTAL
106 KG



GLUTE DRIVE

SIF 58A

MEDIDAS - MEASURES - MESURES
1711 X 1500 X 768 MM
PESO TOTAL - TOTAL WEIGHT - POIDS TOTAL
136 KG



GLUTE-HIP THRUSTER

SIF 59

MEDIDAS - MEASURES - MESURES
1804 X 1360 X 1143 MM
PESO TOTAL - TOTAL WEIGHT - POIDS TOTAL
100 KG



STANDING CHEST PRESS

SIF 71

MEDIDAS - MEASURES - MESURES
1600 X 1050 X 1900 MM
PESO TOTAL - TOTAL WEIGHT - POIDS TOTAL
180 KG



LAT PULLDOWN

SIF 77

MEDIDAS - MEASURES - MESURES
1700 X 1370 X 1400 MM
PESO TOTAL - TOTAL WEIGHT - POIDS TOTAL
90 KG



HA-STYLE SQUAT

SIF 2206

MEDIDAS - MEASURES - MESURES
1960 X 1620 X 1260 MM
PESO TOTAL - TOTAL WEIGHT - POIDS TOTAL
180 KG



XINIU SQUAT

SIF 2207

MEDIDAS - MEASURES - MESURES
2032 X 1412 X 1000 MM
PESO TOTAL - TOTAL WEIGHT - POIDS TOTAL
85 KG



HIP PUSH

SIF 2208

MEDIDAS - MEASURES - MESURES
1143 X 1092 X 1422 MM
PESO TOTAL - TOTAL WEIGHT - POIDS TOTAL
80 KG



SUN

Máquinas de exterior con carga ajustable. Realice sus entrenamientos disfrutando del aire libre y sin la necesidad de renunciar a su carga habitual. Diseño robusto y duradero, fabricado con materiales resistentes al desgaste.

Outdoor machines with adjustable load. Make your workouts enjoying the outdoors and without the need to give up your usual load. Robust and durable design, made of wear-resistant materials.

Machines d'extérieur à charge réglable. Faites vos séances d'entraînement en profitant de l'extérieur et sans avoir besoin d'abandonner votre charge habituelle. Conception robuste et durable, faite de matériaux résistants à l'usure.



SQUAT

FH ED01

ÁREA SEGURIDAD - SAFETY AREA - ZONE SÉCURITÉ
4870 X 4170 MM
PESO TOTAL - TOTAL WEIGHT - POIDS TOTAL
100 KG



PEC FLY

FH ED02

ÁREA SEGURIDAD - SAFETY AREA - ZONE SÉCURITÉ
4870 X 4140 MM
PESO TOTAL - TOTAL WEIGHT - POIDS TOTAL
100 KG



LEG EXTENSION

FH ED03

ÁREA SEGURIDAD - SAFETY AREA - ZONE SÉCURITÉ
4870 X 4150 MM
PESO TOTAL - TOTAL WEIGHT - POIDS TOTAL
100 KG



PULL DOWN

FH ED04

ÁREA SEGURIDAD - SAFETY AREA - ZONE SÉCURITÉ
4870 X 4190 MM
PESO TOTAL - TOTAL WEIGHT - POIDS TOTAL
140 KG



PUSH UP

FH ED05

ÁREA SEGURIDAD - SAFETY AREA - ZONE SÉCURITÉ
4870 X 4150 MM
PESO TOTAL - TOTAL WEIGHT - POIDS TOTAL
100 KG



CHEST PRESS

FH ED06

ÁREA SEGURIDAD - SAFETY AREA - ZONE SÉCURITÉ
4870 X 3750 MM
PESO TOTAL - TOTAL WEIGHT - POIDS TOTAL
140 KG



CALF

FH ED07

ÁREA SEGURIDAD - SAFETY AREA - ZONE SÉCURITÉ
4870 X 4150 MM
PESO TOTAL - TOTAL WEIGHT - POIDS TOTAL
100 KG



PULL UP

FH ED08

ÁREA SEGURIDAD - SAFETY AREA - ZONE SÉCURITÉ
4870 X 4150 MM
PESO TOTAL - TOTAL WEIGHT - POIDS TOTAL
140 KG



BENCH LIFT

FH ED09

ÁREA SEGURIDAD - SAFETY AREA - ZONE SÉCURITÉ
4870 X 4170 MM
PESO TOTAL - TOTAL WEIGHT - POIDS TOTAL
100 KG







F&H FITNESS

SKY

Máquinas de exterior con resistencia ajustable. Suministro de energía: modo de autogeneración o autogeneración + sistema de generación de energía de estación solar de doble juego de energía. Realice sus entrenamientos disfrutando del aire libre y sin la necesidad de renunciar a su resistencia habitual. Diseño ligero y estético, fabricado con materiales resistentes al desgaste.

Outdoor machines with adjustable resistance. Power supply: self-generation mode or self-generation + solar station power generation system with dual power set. Perform your workouts enjoying the outdoors and without the need to give up your usual resistance. Lightweight and aesthetic design, made of wear-resistant materials.

Machines d'extérieur à résistance réglable. Alimentation: mode autoproduction ou autoproduction + système de production d'énergie solaire avec double groupe électrogène. Effectuez vos séances d'entraînement en profitant de l'extérieur et sans devoir renoncer à votre résistance habituelle. Conception légère et esthétique, en matériaux résistants à l'usure.



LEG CURL & EXTENSION

FH ID6001

MEDIDAS - MEASURES - MESURES
1354 X 1174 X 1455 MM



CHEST PRESS & SEATED ROW

FH ID6002

MEDIDAS - MEASURES - MESURES
1665 X 1044 X 1260 MM



BICEP & TRICEP

FH ID6003

MEDIDAS - MEASURES - MESURES
1320 X 1260 X 1500 MM



LAT PULLDOWN & CHEST PRESS

FH ID6004

MEDIDAS - MEASURES - MESURES
1967 X 984 X 1553 MM



DORSAL ABDOMINAL MUSCLE

FH ID6005

MEDIDAS - MEASURES - MESURES
1300 X 1147 X 1455 MM



SQUAT & CALF RAISES

FH ID6006

MEDIDAS - MEASURES - MESURES
1764 X 770 X 1553 MM



LUMBAR LATERAL BEND TRAINER

FH ID6007

MEDIDAS - MEASURES - MESURES
1150 X 980 X 1346 MM



DIP

FH ID6008

MEDIDAS - MEASURES - MESURES
1629 X 1159 X 1346 MM



EXERCISE BIKE

FH ID6501

MEDIDAS - MEASURES - MESURES
1250 X 590 X 1500 MM



ELLIPTICAL

FH ID6502

MEDIDAS - MEASURES - MESURES
1710 X 695 X 1590 MM



RECUMBENT BIKE

FH ID6503

MEDIDAS - MEASURES - MESURES
1810 X 735 X 1080 MM



HAND EXERCISE

FH ID6504

MEDIDAS - MEASURES - MESURES
520 X 510 X 1795 MM







WOORKOUT

Totalmente modulares, puede incrementar el tamaño o incluso cambiar la configuración original adaptándola a sus necesidades. Mayor estabilidad y resistencia. Fabricadas en perfil de acero de 120 x 120mm. Más de 30 piezas modulares diferentes para adaptar la estructura a su espacio: wall ball, plataforma de salto, monkey bars...

Totalement modulaire, vous pouvez augmenter la taille ou même modifier la configuration originale en l'adaptant à vos besoins. Plus de stabilité et de résistance. Fabriqué en profilé d'acier de 120 x 120 mm. Plus de 30 pièces modulaires différentes pour adapter la structure à votre espace: wall ball, plate-forme de saut, barres de singe....

Totalement modulaire, vous pouvez augmenter la taille ou même modifier la configuration originale en l'adaptant à vos besoins. Plus de stabilité et de résistance. Fabriqué en profilé d'acier de 120 x 120 mm. Plus de 30 pièces modulaires différentes pour adapter la structure à votre espace: wall ball, plate-forme de saut, barres de singe...



STREET WORKOUT COMBO

FH WK01

MEDIDAS - MEASURES - MESURES
6263 X 4420 X 2780 MM
ÁREA SEGURIDAD - SAFETY AREA - ZONE SÉCURITÉ
10000 X 7920 MM



STREET WORKOUT COMBO

FH WK01-1

MEDIDAS - MEASURES - MESURES
6263 X 4420 X 2780 MM
ÁREA SEGURIDAD - SAFETY AREA - ZONE SÉCURITÉ
10000 X 7920 MM



MONKEY BAR, SWEDISH WALL,
PULL UP BAR, PULL UP TOWER,
PUSH UP BAR, PARALLEL BAR
FH WK02

MEDIDAS - MEASURES - MESURES
4350 X 3140 X 2528 MM
ÁREA SEGURIDAD - SAFETY AREA - ZONE SÉCURITÉ
8305 X 7119 MM



MONKEY BAR, PULL UP BAR,
PULL UP RING, STRENGTH
TRAINING CHAIN
FH WK03

MEDIDAS - MEASURES - MESURES
4045 X 2765 X 2315 MM
ÁREA SEGURIDAD - SAFETY AREA - ZONE SÉCURITÉ
7920 X 6720 MM



SWEDISH WALL BAR, MONKEY BAR,
BENCH FOR ABS, JUMP BENCH, PULL
UP BAR, HANG RING, PARALLEL BAR
FH WK04


MEDIDAS - MEASURES - MESURES
5966 X 6050 X 2870 MM
ÁREA SEGURIDAD - SAFETY AREA - ZONE SÉCURITÉ
9560 X 9445 MM



MONKEY BAR, PULL UP BAR

FH WK05

MEDIDAS - MEASURES - MESURES
8125 X 1525 X 2315 MM
ÁREA SEGURIDAD - SAFETY AREA - ZONE SÉCURITÉ
12085 X 5481 MM



SWEDISH WALL BAR, SNAKE WAVE BAR, PULL UP BAR

FH WK06

MEDIDAS - MEASURES - MESURES
 6292 X 1818 X 2315 MM
 ÁREA SEGURIDAD - SAFETY AREA - ZONE SÉCURITÉ
 10253 X 5458 MM



SWEDISH WALL BAR, PULL UP BAR, PUSH UP BAR, BENCH FOR ABS

FH WK07

MEDIDAS - MEASURES - MESURES
 3574 X 3285 X 2315 MM
 ÁREA SEGURIDAD - SAFETY AREA - ZONE SÉCURITÉ
 7700 X 6900 MM



SWEDISH WALL BAR, PULL UP BAR, BENCH FOR ABS

FH WK08

MEDIDAS - MEASURES - MESURES
 2904 X 3285 X 2315 MM
 ÁREA SEGURIDAD - SAFETY AREA - ZONE SÉCURITÉ
 6200 X 6900 MM



SWEDISH WALL BAR, PULL UP BAR, BENCH FOR ABS

FH WK09

MEDIDAS - MEASURES - MESURES
 5624 X 3285 X 2315 MM
 ÁREA SEGURIDAD - SAFETY AREA - ZONE SÉCURITÉ
 10000 X 6900 MM



PULL UP BAR, BENCH FOR ABS

FH WK10

MEDIDAS - MEASURES - MESURES
 3774 X 1900 X 2315 MM
 ÁREA SEGURIDAD - SAFETY AREA - ZONE SÉCURITÉ
 7736 X 5400 MM



MONKEY BAR, PULL UP BAR

FH WK11

MEDIDAS - MEASURES - MESURES
 4144 X 1524 X 2315 MM
 ÁREA SEGURIDAD - SAFETY AREA - ZONE SÉCURITÉ
 8105 X 5481 MM



MONKEY BAR

FH WK12

MEDIDAS - MEASURES - MESURES
 2784 X 1485 X 2313 MM
 ÁREA SEGURIDAD - SAFETY AREA - ZONE SÉCURITÉ
 6800 X 5500 MM



PARALLEL BAR

FH WK13


MEDIDAS - MEASURES - MESURES
 5500 X 846 X 1515 MM
 ÁREA SEGURIDAD - SAFETY AREA - ZONE SÉCURITÉ
 8500 X 3850 MM



PULL UP BAR

FH WK14

MEDIDAS - MEASURES - MESURES
 2880 X 120 X 2115 MM
 ÁREA SEGURIDAD - SAFETY AREA - ZONE SÉCURITÉ
 7000 X 4000 MM



PULL UP BAR

FH WK15

MEDIDAS - MEASURES - MESURES

1524 X 120 X 2315 MM

ÁREA SEGURIDAD - SAFETY AREA - ZONE SÉCURITÉ

5600 X 4200 MM



PARALLEL BAR

FH WK16

MEDIDAS - MEASURES - MESURES

2060 X 954 X 1430 MM

ÁREA SEGURIDAD - SAFETY AREA - ZONE SÉCURITÉ

5700 X 3960 MM



WORKOUT DESK

FH WK17

MEDIDAS - MEASURES - MESURES

2560 X 510 X 817 MM

ÁREA SEGURIDAD - SAFETY AREA - ZONE SÉCURITÉ

5600 X 3600 MM





FUNCTIONAL

El entrenamiento funcional, es uno de los métodos más efectivos dentro del fitness para conseguir no solo la mejora del rendimiento físico y la quema de calorías, sino optimizar todo su cuerpo logrando mayor coordinación, equilibrio y flexibilidad, a través del movimiento corporal en todos sus ejes, por ello se considera un entrenamiento completo. Aquí encontrará una pequeña muestra de los accesorios necesarios para su entrenamiento.

Functional training is one of the most effective methods within the Fitness to achieve not only the improvement of physical performance and the burning of calories but also to optimize your whole body achieving greater coordination, balance and flexibility through body movement in all its axes, so it is considered a complete training. Here you will find a small sample of the accessories necessary for your training.

L'entraînement fonctionnel ou fonctional training, est l'une des méthodes les plus efficaces au sein du fitness pour atteindre non seulement l'amélioration de la condition physique et brûler des calories, mais aussi optimiser votre corps pour améliorer la coordination, l'équilibre et la flexibilité par le mouvement corps dans tous ses axes, on le considère donc comme un entraînement complet. Vous trouverez ici un petit échantillon des accessoires nécessaires pour votre entraînement.



CHROMED STEEL ALLOY BAR

FF 1020

LONGITUD - LENGTH - LONGUEUR
2200 MM
PESO - WEIGHT - POIDS
20 KG
DIÁMETRO - DIAMETER - DIAMETRO
28 MM
CARGA MAX. - MAX. LOAD - CHARGE MAX.
450 KG



HIGH ALLOY STEEL CHROMED
BAR
FF 1024

LONGITUD - LENGTH - LONGUEUR
2200 MM
PESO - WEIGHT - POIDS
20 KG
DIÁMETRO - DIAMETER - DIAMETRO
28 MM
CARGA MAX. - MAX. LOAD - CHARGE MAX.
680 KG



ALUMINIUM BAR

FF 1027

LONGITUD - LENGTH - LONGUEUR
1820 MM
PESO - WEIGHT - POIDS
8 KG
DIÁMETRO - DIAMETER - DIAMETRO
28 MM



ALUMINIUM TECHNICAL BAR

FF 1029

LONGITUD - LENGTH - LONGUEUR
1820 MM
PESO - WEIGHT - POIDS
5 KG
DIÁMETRO - DIAMETER - DIAMETRO
25 MM



OLYMPIC CHROMED BAR

FF 1030

LONGITUD - LENGTH - LONGUEUR
2200 MM
DIÁMETRO - DIAMETER - DIAMETRO
28 MM



ANGLED BAR

FF 1019

PESO - WEIGHT - POIDS
8.5 KG
DIÁMETRO - DIAMETER - DIAMETRO
25 MM



HEXAGONAL BAR

FF 1031

MEDIDAS - MEASURES - MESURES
180 X 54 MM
DIÁMETRO - DIAMETER - DIAMETRO
28 MM
CARGA MAX. - MAX. LOAD - CHARGE MAX.
150 KG



LYRE TRICEPS BAR

FF 1037

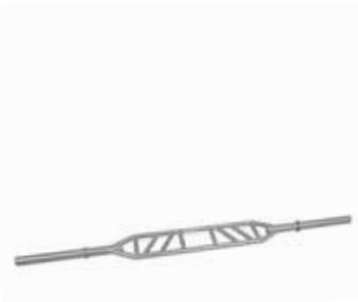
PESO - WEIGHT - POIDS
12 KG
DIÁMETRO - DIAMETER - DIAMETRO
25 MM



SAFETY SQUAT BAR

FF 1040

LONGITUD - LENGTH - LONGUEUR
2200 MM
DIÁMETRO - DIAMETER - DIAMETRO
28 MM
PESO - WEIGHT - POIDS
22 KG



SWISS BAR

FF 1042

MEDIDAS - MEASURES - MESURES
1200 X 1208 X 1503 MM
PESO TOTAL - TOTAL WEIGHT - POIDS TOTAL
124 KG



CHROME TWEEZERS

FF 1043

SET 2 U
PESO - WEIGHT - POIDS
0.2 KG



FIXED WEIGHT STRAIGHT BAR

FF 5052

PESO - WEIGHT - POIDS
10 KG, 15 KG, 20 KG, 25 KG, 30 KG, 35 KG,
40 KG, 45 KG, 50 KG, 55 KG



FIXED WEIGHT CURVED BAR

FF 5053

PESO - WEIGHT - POIDS
10 KG, 15 KG, 20 KG, 25 KG, 30 KG, 35 KG,
40 KG, 45 KG, 50 KG, 55 KG



WALL BAR SUPPORT

FF 1035

CAPACIDAD - CAPACITY - CAPACITÉ
10 U
PESO TOTAL - TOTAL WEIGHT - POIDS TOTAL
11.5 KG



BAR SUPPORT

FF 3088

CAPACIDAD - CAPACITY - CAPACITÉ
10 U
MEDIDAS - MEASURES - MESURES
930 X 760 X 1370 MM
PESO TOTAL - TOTAL WEIGHT - POIDS TOTAL
37 KG
*NO INCLUYE BARRAS
*BARS NOT INCLUDED
*BARRES NON INCLUS



BAR SUPPORT

FF 3089

CAPACIDAD - CAPACITY - CAPACITÉ
10 U
PESO TOTAL - TOTAL WEIGHT - POIDS TOTAL
30 KG



NECKLACE BARS

FF 1032

SET 2 U
DIÁMETRO - DIAMETER - DIAMETRO
28 MM



BUMPER OLYMPIC COLOR DISC

FF 5061

PESO - WEIGHT - POIDS
0.5 KG, 1 KG, 1.5 KG, 2 KG, 2.5 KG



BUMPER OLYMPIC BLACK DISC

FF 5062

PESO - WEIGHT - POIDS
5 KG, 10 KG, 15 KG, 20 KG, 25 KG



BUMPER OLYMPIC COLOR DISC

FF 5063

PESO - WEIGHT - POIDS
10 KG, 15 KG, 20 KG, 25 KG



VERTICAL DISC SUPPORT

FF 3093

PESO - WEIGHT - POIDS
25 KG



HORIZONTAL DISC SUPPORT

FF 2020

MEDIDAS - MEASURES - MESURES
1090 X 390 X 350 MM
PESO - WEIGHT - POIDS
20 KG



SQUAT STAND

FH-SR

MEDIDAS - MEASURES - MESURES
880 X 580 X 900-1400 MM



SUSPENSION TRAINING RACK

FF 3024

CON SISTEMA PARA ANCLAR AL SUELO
WITH SYSTEM FOR ANCHORING TO THE GROUND
AVEC SYSTÈME D'ANCRAGE AU SOL
*NO INCLUYE KIT DE SUSPENSIÓN
*SUSPENSION KIT NOT INCLUDED
*KIT SUSPENSION NON INCLUS



**24' FUNCTIONAL WALL
STRUCTURE
FF 3025**

TUBO - TUBE - TUBE
60 X 60 X 3 MM
*NO INCLUYE BARRAS, NI DISCOS
*BARS AND DISCS NOT INCLUDED
*BARRES ET DISQUES NON INCLUS



**24' FUNCTIONAL CENTRAL
STRUCTURE
FF 3026**

TUBO - TUBE - TUBE
60 X 60 X 3 MM
*NO INCLUYE BARRAS, NI DISCOS
*BARS AND DISCS NOT INCLUDED
*BARRES ET DISQUES NON INCLUS



**24' FUNCTIONAL WALL
STRUCTURE
FF 3027**

TUBO - TUBE - TUBE
60 X 60 X 3 MM
*NO INCLUYE BARRAS, NI DISCOS
*BARS AND DISCS NOT INCLUDED
*BARRES ET DISQUES NON INCLUS



**24' FUNCTIONAL CENTRAL
STRUCTURE
FF 3028**

TUBO - TUBE - TUBE
60 X 60 X 3 MM
*NO INCLUYE BARRAS, NI DISCOS
*BARS AND DISCS NOT INCLUDED
*BARRES ET DISQUES NON INCLUS



**20' FUNCTIONAL CENTRAL
STRUCTURE
FF 3029**

TUBO - TUBE - TUBE
60 X 60 X 3 MM



**MULTIFUNCTIONAL FUNCTIONAL
STRUCTURE
FF 3033**

TUBO - TUBE - TUBE
60 X 60 X 3 MM



**MULTIFUNCTIONAL FUNCTIONAL
STRUCTURE
FF 3034**

MEDIDAS - MEASURES - MESURES
3500 X 2000 X 2700 MM
TUBO - TUBE - TUBE
Ø60 X 3 MM Ø32 X 3 MM
*NO INCLUYE BARRAS, NI DISCOS
*BARS AND DISCS NOT INCLUDED
*BARRES ET DISQUES NON INCLUS



CONNECTOR 2.7M

FF 3039

TUBO - TUBE - TUBE
60 X 60 X 3 MM
PESO - WEIGHT - POIDS
17.5 KG



TOP BAR 2.7M

FF 3041

TUBO - TUBE - TUBE
60 X 60 X 3 MM
PESO - WEIGHT - POIDS
23 KG



TOP BAR 3.6M

FF 3042

TUBO - TUBE - TUBE
60 X 60 X 3 MM
PESO - WEIGHT - POIDS
28 KG



MULTIFUNCTIONAL BAR

FF 3045

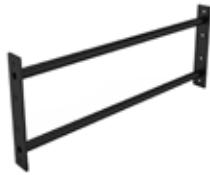
LONGITUD - LENGTH - LONGUEUR
1100 MM
PESO - WEIGHT - POIDS
11.8 KG



MULTIFUNCTIONAL BAR

FF 3046

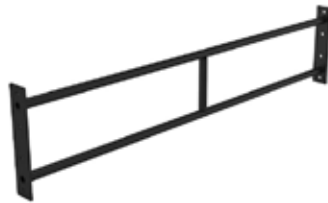
LONGITUD - LENGTH - LONGUEUR
1800 MM
PESO - WEIGHT - POIDS
17.1 KG



CROSS BAR

FF 3047

LONGITUD - LENGTH - LONGUEUR
1100 MM
PESO - WEIGHT - POIDS
8.4 KG



CROSS BAR

FF 3048

LONGITUD - LENGTH - LONGUEUR
1800 MM
PESO - WEIGHT - POIDS
11.3 KG



J - CUP SET

FF 3049

PESO PAR - PAIR WEIGHT - POIDS PAR
2.85 KG



DIP HORN

FF 3050

PESO TOTAL - TOTAL WEIGHT - POIDS TOTAL
11 KG



CONNECTOR

FF 3051

LONGITUD - LENGTH - LONGUEUR
1100 MM/1800 MM



CONNECTOR 1.10M

FF 3052

LONGITUD - LENGTH - LONGUEUR
1100 MM/1800 MM



CROSS UP

FF 3053

LONGITUD - LENGTH - LONGUEUR
1800 MM
TUBO - TUBE - TUBE
Ø32 X 3 MM
PESO - WEIGHT - POIDS
33 KG



LANDMINE

FF 3083

LONGITUD - LENGTH - LONGUEUR
350 MM
DIÁMETRO - DIAMETER - DIAMETRO
50 MM



CAGE DISCS SUPPORT

FF 3055

SET 2 U
MATERIAL - MATERIAL - MATÉRIEL
ACERO - STEEL - ACIER



ROPE GRIP STRUCTURE

FF 3059



SAFETY SUPPORT FOR CAGE

FF 3065

SET 2 U



DIANA SLAM BALL

FF 3062

DIÁMETRO - DIAMETER - DIAMETRO
450 MM



STEP PARA JAULA

FF 3063

MEDIDAS - MEASURES - MESURES
520 X 400 X 250 MM



FLYING PULL UP

FF 3064

TUBO - TUBE - TUBE
32 X 3 MM
LONGITUD - LENGTH - LONGUEUR
1100 MM/1800 MM



DRAG SLED

FF 3081

MEDIDAS - MEASURES - MESURES
1030 X 610 X 1000 MM



WOMAN BALLAST VEST

FF 3067

PESO - WEIGHT - POIDS
10 KG / 20 KG



DRAG PARACHUTE

FF 4010

POTENCIADOR DE VELOCIDAD
SPEED BOOSTER
VITESSE BOOSTER



WOOD RINGS

FF 4013

DIÁMETRO - DIAMETER - DIAMETRO
28 MM / 32MM
CINCHAS - BANDS - BANDES
4500X2500 MM



ABS RINGS

FF 4014

DIÁMETRO - DIAMETER - DIAMETRO
235 MM
CINCHAS - BANDS - BANDES
4500X2500 MM



ELASTIC BATTING ROPE

FF 4011

LONGITUD - LENGTH - LONGUEUR
5000MM
INTENSIDAD - INTENSITY - INTENSITÉ
MEDIA / MEDIUM / MOYENNE
ALTA / HIGH / HAUTE



BATTLE ROPE

FF 4015

LONGITUD - LENGTH - LONGUEUR
9000 MM / 12000MM / 15000mm
DIÁMETRO - DIAMETER - DIAMETRO
50 MM



CLIMB ROPE

FF 4016

LONGITUD - LENGTH - LONGUEUR
7000 MM
DIÁMETRO - DIAMETER - DIAMETRO
38 MM



ROPE HOOK

FF 4017

ENGANCHE METÁLICO PARA CUERDA FUNCIONAL
METAL HOOK FOR FUNCTIONAL ROPE
ACCOUPLLEMENT MÉTALLIQUE POUR CORDE
FONCTIONNELLE
*CUERDA NO INCLUIDA
*ROPE NOT INCLUDED
*CORDE NON COMPRISE



CHRONOMETER

FF 4022

MEDIDAS - MEASURES - MESURES
710 X 160 X 45 MM
RELOJ 12/24 HORAS
CLOCK 12/24 HOURS
HORLOGE 12/24 HEURES



PLYO BOX

FF 4023

SET 4 U
 ALTURA - HEIGHT - HAUTEUR
 300 MM, 450 MM, 610 MM



INDIAN CLUBBELLS

FF 5054

PESO - WEIGHT - POIDS
 2 KG, 4 KG, 6 KG, 8 KG, 10 KG, 12 KG, 15 KG,
 20 KG



MACEBELLS

FF 4019

PESO - WEIGHT - POIDS
 6 KG, 8 KG, 10 KG, 12 KG, 14 KG, 16 KG, 18 KG,
 20 KG



MARTILLO

FF 4020

PESO - WEIGHT - POIDS
 4 KG, 6 KG, 8 KG, 10 KG, 12 KG, 14 KG, 16 KG,
 20 KG



**A SET OF 5 SIZES FOAM PLYO
 BOXES**

FF 4025

LONGITUD - LENGTH - LONGUEUR
 900 MM
 ANCHO - WIDTH - LARGEUR
 750 MM
 ALTURA - HEIGHT - HAUTEUR
 600 MM, 450 MM, 300 MM, 150 MM



WOODEN PLYO BOX

FF 4026

MEDIDAS - MEASURES - MESURES
 510 X 610 X 760 MM



**WOODEN BOX FOR BODY
 FLEXIBILITY TESTS**

FF 4028

MEDIDAS - MEASURES - MESURES
 350 X 450 X 320 MM
 LA REGLA ADOSADA EN EL CENTRO TIENE
 UNA NUMERACIÓN DE 0 A 50 CM
 THE RULER ATTACHED TO THE CENTRE IS
 NUMBERED FROM 0 TO 50CM
 LA RÈGLE FIXÉE AU CENTRE EST NUMÉROTÉE
 DE 0 À 50 CM



ADJUSTABLE PLYO BOX

FF 4028

MEDIDAS - MEASURES - MESURES
 400 X 500 X 600 MM
 510 X 610 X 760 MM



LIFTING PLATFORM WEIGHING

FF 4027

MEDIDAS - MEASURES - MESURES
 248 X 180 MM
 *NO INCLUYE BARRA, NI DISCOS
 *BAR AND DISCS NOT INCLUDED
 *BARRE ET DISQUES NON INCLUS



FARMERS WALK

FF 4029

MEDIDAS ASA - ASA MEASURES - MESURES ASA
270 X 135 MM

CARGA MÁX. - MAX. LOAD - CHARGE MAX
300 KG

*NO INCLUYE DISCOS, PLATOS Y BUMPER
OLÍMPICOS

*DOES NOT INCLUDE OLYMPIC DISCS, PLATES
AND BUMPERS

*NE COMPREND PAS LES DISQUES OLYMPIQUES,
LES PLAQUES ET LES PARE-CHOC



AB MAT

FF 5016

MEDIDAS - MEASURES - MESURES
370 X 300 X 60 MM

PROTECTOR DE ESPALDA
BACK PROTECTOR

PROTECTEUR DOS



KIT SUSPENSION

FF 5018

CUERDAS Y CINCHAS SINTÉTICAS DE ALTA TENACIDAD
HIGH TENACITY SYNTHETIC ROPES AND WEBBING
CORDES ET SANGLES SYNTHÉTIQUES HAUTE TÉNACITÉ



FLAT CONES

FF 5019

SET 48 U. LIGEROS Y DE FÁCIL ALMACENAMIENTO
SET 48 U. LIGHTWEIGHT AND EASY TO STORE

SET 48 P. LÉGER ET FACILE À RANGER



CONE WITH HOLES

FF 5002

ALTURA - HEIGHT - HAUTEUR
320 MM



PARALETTES

FF 5024

MEDIDAS - MEASURES - MESURES
780 X 460 X 740 MM



MINI PARALETTES

FF 5025

MEDIDAS - MEASURES - MESURES
660 X 500 X 310 MM



TRAINING FENCE

FF 5026

ALTURA - HEIGHT - HAUTEUR
150 MM, 300 MM, 500 MM



AGILITY LADDER

FF 5027

LONGITUD - LENGTH - LONGUEUR
4000 MM



GHD BENCH

FF 3072

MEDIDAS - MEASURES - MESURES
1770 X 900 X 1050 (MÁX.) MM
PESO - WEIGHT - POIDS
64 KG



REVERSE HYPER BENCH

FF 3075

SLEEVES DE 50 MM PARA UNA CARGA
ADICIONAL CON DISCOS DE PESAS
50 MM SLEEVES FOR ADDITIONAL LOAD WITH
WEIGHT DISCS
MANCHONS DE 50 MM POUR CHARGE
SUPPLÉMENTAIRE AVEC DISQUES DE POIDS



ADJUSTABLE BENCH

FF 3077

MEDIDAS - MEASURES - MESURES
1220 X 680 X 450 MM



FLAT BENCH

FF 3078

MEDIDAS - MEASURES - MESURES
1200 X 460 X 260 MM



PULL UP BAR

FF 3082

AGUANTA HASTA 250 KG
HOLDS UP TO 250 KG
SUPPORTE JUSQU'À 250 KG



PIN ABDOM ROUND

FF 5009

AGARRER ERGONÓMICOS RECUBIERTOS DE
CAUCHO
ERGONOMIC RUBBER COATED GRIPS
POIGNÉES ERGONOMIQUES RECOUVERTES DE
CAOUTCHOUC



JUMP ROPE

FF 5029

AGARRER DE ALUMINIO
ALUMINIUM GRIPS
POIGNÉES EN ALUMINIUM



SPEED JUMP ROPE

FF 5031

RODAMIENTO DE ALTA VELOCIDAD. PARA SALTOS
DOBLES.
HIGH SPEED BEARING. FOR DOUBLE JUMPS.
ROULEMENT À HAUTE VITESSE. POUR LES DOU-
BLES SAUTS.



EPE MASSAGE ROLLER

FF 5035

MATERIAL - MATERIAL - MATERIAL
ESPUMA PE - PE FOAM - PE FOAM



YOGA BUCKET

FF 5013

PESO - WEIGHT - POIDS
4 KG, 6 KG, 8 KG, 10 KG, 12 KG



EVA MASSAGE ROLLER

FF 5036

DIÁMETRO - DIAMETER - DIAMETRO
33 X 14 MM



TRAMPOLINE

FF 5043

ALTURA - HEIGHT - HAUTEUR
355 MM
ALTURA MÁX. - MAX HEIGHT - HAUTEUR MAX.
1250 MM



GRIP BENT PARALLEL BARS

FF 1044

PESO - WEIGHT - POIDS
4.8 KG
FABRICADAS EN ACERO CROMADO
MADE OF CHROMED STEEL
EN ACIER CHROMÉ



HIGH PULLEY GRIP

FF 1045

PESO - WEIGHT - POIDS
3.3 KG
FABRICADAS EN ACERO CROMADO
MADE OF CHROMED STEEL
EN ACIER CHROMÉ



Z TRICEPS

FF 1046

LONGITUD - LENGTH - LONGUEUR
470 MM
PESO - WEIGHT - POIDS
5.2 KG
FABRICADAS EN ACERO CROMADO
MADE OF CHROMED STEEL
EN ACIER CHROMÉ



ROWING GRIP

FF 1047

LONGITUD - LENGTH - LONGUEUR
570 MM
PESO - WEIGHT - POIDS
5.9 KG



CURL PULL BAR LONG

FF 1048

PESO - WEIGHT - POIDS
3.5 KG
BARRA BÍCEPS-TRÍCEPS CON AGARRE 72 CM
BICEPS-TRICEPS BAR WITH GRIP 72 CM
BARRÉ BICEPTRICEPS AVEC POIGNÉE 72 CM



STRAIGHT TRICEPS GRIP

FF 1049

PESO - WEIGHT - POIDS
2.1 KG
MANGOS ERGONÓMICOS TEXTURIZADOS
ERGONOMIC TEXTURED HANDLES
POIGNÉES ERGONOMIQUES TEXTURÉES



TRICEPS CURVED GRIP

FF 1050

PESO - WEIGHT - POIDS
2.6 KG
FABRICADAS EN ACERO CROMADO
MADE OF CHROMED STEEL
EN ACIER CHROMÉ



ROPE GRIP

FF 1051

PESO - WEIGHT - POIDS
0.8 KG
EMPUÑADURAS DE PU
PU GRIPS



WIDE ROWING GRIP

FF 1052

PESO - WEIGHT - POIDS
3.6 KG
MANGOS ENGOMADOS ERGONÓMICOS
ERGONOMIC RUBBERIZED HANDLES
POIGNÉES ERGONOMIQUES CAOUTCHOUTÉES



STRIBE GRIP

FF 1053

PESO - WEIGHT - POIDS
2.6 KG
FABRICADAS EN ACERO CROMADO
MADE OF CHROMED STEEL
EN ACIER CHROMÉ



ROWING GRIP IN V

FF 1054

PESO - WEIGHT - POIDS
2.6 KG
MANGOS ENGOMADOS ERGONÓMICOS
ERGONOMIC RUBBERIZED HANDLES
POIGNÉES ERGONOMIQUES CAOUTCHOUTÉES



ROWING GRIP IN V

FF 1055

PESO - WEIGHT - POIDS
3.5 KG
FABRICADAS EN ACERO CROMADO
MADE OF CHROMED STEEL
EN ACIER CHROMÉ



GRIP BICEPS/TRICEPS

FF 1056

PESO - WEIGHT - POIDS
3.2 KG
MANGOS ENGOMADOS ERGONÓMICOS
ERGONOMIC RUBBERIZED HANDLES
POIGNÉES ERGONOMIQUES CAOUTCHOUTÉES



SET AGARRES

FH 549016

AGARRES ENGOMADOS ERGONÓMICOS
ERGONOMIC RUBBER GRIPS
POIGNÉES CAOUTCHOUTÉES ERGONOMIQUES



SUPPORT GRIPS

FF 3095

PESO - WEIGHT - POIDS
35 KG
*NO INCLUYE LOS AGARRES
*GRIPS NOT INCLUDED
*LES POIGNÉES NE SONT PAS INCLUSES



FH FG01

MEDIDAS - MEASURES - MESURES
615 X 148 X 750 MM
PESO - WEIGHT - POIDS
1.5 KG



FH FG02

MEDIDAS - MEASURES - MESURES
500 X 140 X 100 MM
PESO - WEIGHT - POIDS
1 KG



FH FG03

MEDIDAS - MEASURES - MESURES
628 X 145 X 105 MM
PESO - WEIGHT - POIDS
1.44 KG



FH FG04

MEDIDAS - MEASURES - MESURES
240 X 170 X 60 MM
PESO - WEIGHT - POIDS
1 K G



FH FG05

MEDIDAS - MEASURES - MESURES
390 X 135 X 75 MM
PESO - WEIGHT - POIDS
0.83 KG



FH FG06

MEDIDAS - MEASURES - MESURES
710 X 180 X 100 MM
PESO - WEIGHT - POIDS
3.3 KG



FH FG07

MEDIDAS - MEASURES - MESURES
285 X 155 X 110 MM
PESO - WEIGHT - POIDS
0.81 KG



FH FG08

MEDIDAS - MEASURES - MESURES
1300 X 320 X 75 MM
PESO - WEIGHT - POIDS
4.2 KG



SOPORTE AGARRES

FH FG00

MEDIDAS - MEASURES - MESURES
500 X 140 X 100 MM
PESO - WEIGHT - POIDS
1 KG



VINIL DUMBBELL

FF 5051

SET 2U
PESO - WEIGHT - POIDS
0.5 KG, 1 KG, 1.5 KG 2 KG, 3 KG, 4 KG, 5 KG



DUMBBELL RACK

FF 5045

*NO INCLUYE LAS MANCUERNAS
*DUMBBELLS NOT INCLUDED
*NE COMPREND PAS LES HALTÈRES



RUBBER HEX DUMBBELLS

FF 3097

SET 2U
PESO - WEIGHT - POIDS
1 KG, 2 KG, 3 KG, 4 KG, 5 KG,
6 KG, 7 KG, 8 KG, 9 KG, 10 KG, 12.5 KG, 15 KG,
17.5 KG, 20 KG, 22.5 KG, 25 KG, 27.5 KG, 30 KG,
32.5 KG, 35 KG, 37.5 KG, 40 KG



VERTICAL DUMBBELL RACK

FF 5044

PESO - WEIGHT - POIDS
35 KG
*NO INCLUYE LOS AGARRES
*GRIPS NOT INCLUDED
*LES POIGNÉES NE SONT PAS INCLUSES



VERTICAL DUMBBELL RACK

FF 3086

PESO - WEIGHT - POIDS
20 KG



DUMBBELL RACK

FF 3096


MEDIDAS - MEASURES - MESURES
1615 X 550 X 855 MM
*NO INCLUYE LAS MANCUERNAS
*DUMBBELLS NOT INCLUDED
*NE COMPREND PAS LES HALTÈRES



DUMBBELL RACK

FF 3087

CAPACIDAD - CAPACITY - CAPACITÉ
10 PARES - 10 PAIRS - 10 PAIRES
PESO - WEIGHT - POIDS
70 KG



POWER DISK FURNITURE

FF 5046

MEDIDAS - MEASURES - MESURES
1480 X 1800 X 900 MM
CAPACIDAD - CAPACITY - CAPACITÉ
20 SETS
*SÓLO ESTANTERÍA, NO INCLUYE LOS POWER DISK
*SHELF ONLY, POWER DISKS NOT INCLUDED
*ÉTAGÈRE UNIQUEMENT, DISQUES D'ALIMENTATION
NON INCLUS



POWER DISK SET

FF 5069

COMPONENTES - COMPONENTS - COMPOSANTS
1BARRA 30 MM/130 CM - 1BAR 30 MM/130 CM - 1BARRE 30 MM/130 CM
2DISCOS 5 KG - 2DISCS 5 KG - 2DISQUES 5 KG
2DISCOS 2.5 KG - 2DISCS 2.5 KG - 2DISQUES 2.5 KG
2DISCOS 1.25 KG - 2DISCS 1.25 KG - 2DISQUES 1.25 KG
PINZAS - CLIPS - CLIPS
PESO TOTAL - TOTAL WEIGHT - POIDS TOTAL
20 KG



**EXTREME CORE TRAINER WITH GRIP
FF 5049**

LONGITUD - LENGTH -LONGUEUR
41 CM
*NO SÉ INCLUYEN LA BARRA, NI LOS PLATOS
*BAR AND PLATES NOT INCLUDED
*LES BARRES ET LES PLAQUES NE SONT PAS INCLUSES



BULGARIAN BAG

FF 5042
PESO - WEIGHT - POIDS
5 KG, 10 KG, 15 KG, 20 KG, 25 KG



BODY BAR FURNITURE

FF 5010
BODY BAR RACK PEQUEÑO PARA 16 PCS
BODY BAR RACK SMALL FOR 16 PCS
BODY BAR RACK PETIT POUR 16 PCS
*NO INCLUYE LAS BODY BAR
*BODY BAR NOT INCLUDED
*N'INCLUT PAS LES BODY BAR



BODY BAR

FF 5050
LONGITUD - LENGTH -LONGUEUR
1230 MM
PESO - WEIGHT - POIDS
2 KG, 3 KG, 4 KG, 5 KG, 6 KG, 7 KG



SANDBAG

FF 5014
PESO - WEIGHT - POIDS
6 KG, 8 KG, 10 KG, 15 KG, 20 KG



POWER BAG FURNITURE

FF 5015
PESO - WEIGHT - POIDS
5 KG, 10 KG, 15 KG, 20 KG, 25 KG, 30 KG
*NO INCLUYE LAS POWER BAG
*POWER BAG NOT INCLUDED
*N'INCLUT PAS LES POWER BAG



CAST IRON KETTLEBELL

FF 5055
PESO - WEIGHT - POIDS
4 KG, 8 KG, 10 KG, 12 KG, 16 KG,
20 KG, 24 KG, 28 KG, 32 KG



KETTLEBELL RUBBER COATED

FF 5057
PESO - WEIGHT - POIDS
4 KG, 6 KG, 8 KG, 10 KG, 12 KG, 16 KG, 20 KG,
24 KG



COMPETITION KETTLEBELL

FF 5058
PESO - WEIGHT - POIDS
8 KG, 10 KG, 12 KG, 14 KG, 16 KG, 18 KG, 20 KG,
22 KG, 24 KG, 26 KG, 28 KG, 32 KG, 36 KG, 40 KG,
44 KG, 48 KG



KETTLEBELL RACK

FF 3091

MEDIDAS - MEASURES - MESURES
1500 X 500 X 720 MM
*NO INCLUYE LAS KETTLEBELLS
*KETTLEBELLS NOT INCLUDED
*N'INCLUT PAS LES KETTLEBELLS



FITBALL

FF 5065A/FF 5065C/FF 5065B

DIÁMETRO - DIAMETER - DIAMETRO
450 MM/550 MM/650 MM



AIR STEP

FF 5066

DIÁMETRO - DIAMETER - DIAMETRO
69 CM



BALANCE BOARD

FF 5067

MEDIDAS - MEASURES - MESURES
50 X 14 CM
PESO TOTAL - TOTAL WEIGHT - POIDS TOTAL
3,6 KG



WOODEN BALANCE BOARD

FF 5021

DIÁMETRO - DIAMETER - DIAMETRO
40 CM
MATERIAL - MATERIAL - MATERIAL
MADERA - WOOD - BOIS



MINIBAND

FF 5022

SET 4 U
ANCHO - WIDTH - LARGEUR
EF 53 MM, F 53 MM, M 40 MM, L 54 MM
LONGITUD - LENGTH - LONGUEUR
EF 250 MM, F 280 MM, M 275 MM, L 250 MM
PESO - WEIGHT - POIDS
EF 31 GR, F 21 GR, M 13 GR, L 18 GR



SUPERBAND

FF 5023

ANCHO - WIDTH - LARGEUR
EF 65 MM, F 50 MM, M 30 MM, L 15 MM
LONGITUD - LENGTH - LONGUEUR
EF 1040 MM, F 1040 MM, M 1040 MM, L 1180 MM
PESO - WEIGHT - POIDS
EF 588 GR, F 413 GR, M 279 GR, L 121 GR



LIGHT RESISTANCE BAND

FF 5070

MEDIDAS - MEASURES - MESURES
1200 MM



MEDIUM RESISTANCE BAND

FF 5071

MEDIDAS - MEASURES - MESURES
1200 MM



STRONG RESISTANCE BAND

FF 5072

MEDIDAS - MEASURES - MESURES
1200 MM



LIGHT RESISTANCE BAND

FF 5073

TONIFICADOR CORPORAL PARA TONIFICAR
TANTO TREN SUPERIOR COMO INFERIOR.
BODY TONER TO TONE BOTH UPPER AND
LOWER BODY.
BODY TONER POUR TONIFIER LE HAUT ET LE
BAS DU CORPS.



MEDIUM RESISTANCE BAND

FF 5074

TONIFICADOR CORPORAL PARA TONIFICAR
TANTO TREN SUPERIOR COMO INFERIOR.
BODY TONER TO TONE BOTH UPPER AND
LOWER BODY.
BODY TONER POUR TONIFIER LE HAUT ET
LE BAS DU CORPS.



STRONG RESISTANCE BAND

FF 5075

TONIFICADOR CORPORAL PARA TONIFICAR
TANTO TREN SUPERIOR COMO INFERIOR.
BODY TONER TO TONE BOTH UPPER AND
LOWER BODY.
BODY TONER POUR TONIFIER LE HAUT ET
LE BAS DU CORPS.



MEDICINE BALL RACK

FF 5047

MEDIDAS - MEASURES - MESURES
1580 X 390 X 600 MM



MEDICINE BALL RACK

FF 5048

MEDIDAS - MEASURES - MESURES
1650 X 454 X 999 MM



BALL REBOUNDER

FF 5028

PUEDA AJUSTARSE EL ÁNGULO DEL REBOTE
REBOUND ANGLE CAN BE ADJUSTED
ANGLE DE REBOND RÉGLABLE



MEDICINAL BALL

FF 5076

PESO - WEIGHT - POIDS
1 KG, 2 KG, 3 KG, 4 KG, 5 KG, 6 KG, 7 KG, 8 KG,
9 KG, 10 KG



SLAM BALL

FF 5012

PESO - WEIGHT - POIDS
2 KG, 4 KG, 6 KG, 8 KG, 10 KG, 15 KG, 20 KG, 30 KG,
40 KG



SOFT BALL

FF 5011

PESO - WEIGHT - POIDS
3 KG, 6 KG, 9 KG



BUTTONHOLE MAT

FF 5079

CON 2 OJALES PARA COLGAR
WITH 2 HANGING EYELETS
AVEC 2 OEILLETES DE SUSPENSION



STEP

FF 5081

MEDIDAS - MEASURES - MESURES
1100 X420 X 110 CM (16/21CM)



PILATES RING

FF 3083

DIÁMETRO - DIAMETER - DIAMETRO
38 MM
PESO - WEIGHT - POIDS
500 GR



ANKLE/BRAZOLET

FF 5088

PESO - WEIGHT - POIDS
4 KG/PAR



PUSH-UP BARS

FF 5082


SET 2 U



LEATHER WEIGHT BELT

FF 5090

TALLA - SIZE - TAILLE
M - L



COLCHONETAS DE ABSORCIÓN

FH 109D

MEDIDAS - MEASURES - MESURES
600 X 800 X 200 MM
SET 2 U



LOSETA GOMA

B202.20

DIMENSIONES - DIMENSIONS - DIMENSIONS
100X100 CM
ESPESOR-THICKNESS-ÉPAISSEUR
2 CM



RUBBER MAT INDOOR

RUBBER MAT

DIMENSIONES - DIMENSIONS - DIMENSIONS
100X100 CM
ESPESOR-THICKNESS-ÉPAISSEUR
0.8 CM



ESCALERA DE CÉSPED
ARTIFICIAL
B210-GREEN

DIMENSIONES - DIMENSIONS - DIMENSIONS
2X10 M
NUMERACIÓN-NUMBERS-NUMÉROTATION
1-9





CLOAKROOMS

Diseñamos, fabricamos, además de asesorarle en la planificación de sus proyectos. Contamos con una gama extensa de productos y soluciones para poder equipar cualquier vestuario.

We design, manufacture and advise you on the planning of your projects. We have an extensive range of products and solutions to equip any wardrobe.

Nous concevons, fabriquons et vous conseillons dans la planification de vos projets. Nous disposons d'une vaste gamme de produits et de solutions pour équiper toute garde-robe.



1 DOOR. MELAMINE

FHTM

MEDIDAS - MEASURES - MESURES
30/40 X 50 X 180 CM
ALTURA PIES - HEIGHT FEET - PIEDS DE HAUTEUR
10 CM



2 DOOR. MELAMINE

FHTM

MEDIDAS - MEASURES - MESURES
30/40 X 50 X 180 CM
ALTURA PIES - HEIGHT FEET - PIEDS DE HAUTEUR
10 CM



3 DOOR. MELAMINE

FHTM

MEDIDAS - MEASURES - MESURES
30/40 X 50 X 180 CM
ALTURA PIES - HEIGHT FEET - PIEDS DE HAUTEUR
10 CM



4 DOOR. MELAMINE

FHTM

MEDIDAS - MEASURES - MESURES
30/40 X 50 X 180 CM
ALTURA PIES - HEIGHT FEET - PIEDS DE HAUTEUR
10 CM



1 DOOR. PHENOLIC

FHTC

MEDIDAS - MEASURES - MESURES
30/40 X 50 X 180 CM
ALTURA PIES - HEIGHT FEET - PIEDS DE HAUTEUR
10 CM



2 DOOR. PHENOLIC

FHTC

MEDIDAS - MEASURES - MESURES
30/40 X 50 X 180 CM
ALTURA PIES - HEIGHT FEET - PIEDS DE HAUTEUR
10 CM



3 DOOR. PHENOLIC

FHTC

MEDIDAS - MEASURES - MESURES
30/40 X 50 X 180 CM
ALTURA PIES - HEIGHT FEET - PIEDS DE HAUTEUR
10 CM



4 DOOR. PHENOLIC

FHTC

MEDIDAS - MEASURES - MESURES
30/40 X 50 X 180 CM
ALTURA PIES - HEIGHT FEET - PIEDS DE HAUTEUR
10 CM



SIMPLE BENCH. WOOD

BAN SM

LONGITUD - LENGHT - LONGUEUR
OPTIONAL
ANCHO - WIDTH - LARGEUR
38 CM
ALTURA - HEIGHT - HAUTEUR
47.6 CM



WALL BENCH. WOOD

BAN PM

LONGITUD - LENGHT - LONGUEUR
OPTIONAL
ANCHO - WIDTH - LARGEUR
36.2 CM
ALTURA - HEIGHT - HAUTEUR
47.6 CM



HANGER. WOOD

PER SM

Perchero elaborado en madera de pino con colgadores. **Fabricación a medida**
Hanger made of pine wood with hangers.
Made to measure
Cintre en bois de pin avec cintres. Fabrication sur mesure



4 FUNCTIONS BENCH. WOOD

BAN RM


LONGITUD - LENGHT - LONGUEUR
OPTIONAL
ANCHO - WIDTH - LARGEUR
40.5 CM
ALTURA 1/2 - HEIGHT 1/2 - HAUTEUR 1/2
178.6 CM / 47,6 CM



DOUBLE 4 FUNCTIONS BENCH. WOOD

BAN DM

LONGITUD - LENGHT - LONGUEUR
OPTIONAL
ANCHO - WIDTH - LARGEUR
84 CM
ALTURA 1/2 - HEIGHT 1/2 - HAUTEUR 1/2
178.6 CM / 47,6 CM



SIMPLE BENCH. PHENOLIC

BAN SC

LONGITUD - LENGHT - LONGUEUR
OPTIONAL
ANCHO - WIDTH - LARGEUR
38 CM
ALTURA - HEIGHT - HAUTEUR
46.8 CM



WALL BENCH. PHENOLIC

BAN PC

LONGITUD - LENGHT - LONGUEUR
OPTIONAL
ANCHO - WIDTH - LARGEUR
37 CM
ALTURA - HEIGHT - HAUTEUR
46.8 CM



HANGER. PHENOLIC

PER SC

ESPEJOR - THICKNESS - ÉPAISSEUR
13 MM
MEDIDAS - MEASURES - MESURES
1000 MM/1500 MM/2000 MM/2500 MM



4 FUNCTIONS BENCH. PHENOLIC

BAN RC

LONGITUD - LENGHT - LONGUEUR
OPTIONAL
ANCHO - WIDTH - LARGEUR
40.5 CM
ALTURA 1/2 - HEIGHT 1/2 - HAUTEUR 1/2
177.8 CM/46.8 CM



DOUBLE 4 FUNCTIONS BENCH. PHENOLIC

BAN DC

LONGITUD - LENGHT - LONGUEUR
OPTIONAL
ANCHO - WIDTH - LARGEUR
84 CM
ALTURA 1/2 - HEIGHT 1/2 - HAUTEUR 1/2
177.8 CM/46.8 CM





F&H FITNESS EQUIPAMENTS S.L.

AV. ARCADI GARCÍA SANZ, 19 LOCAL 6 · 12540 · VILA-REAL · CASTELLÓN · SPAIN
T +34 964 538 447 · FYH@FYHFITNESS.COM · FYHFITNESS.COM



Descargar catálogo