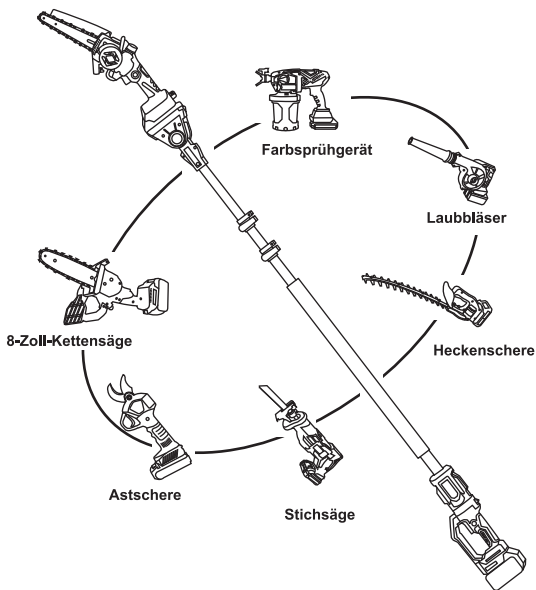


SCHNELLSTART-ANLEITUNG

Verlängerungsstange



IMMUM
LIVE

Kontaktieren Sie uns: support@imoum.com

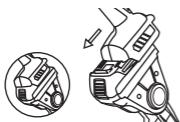


Technische Daten

Kürzeste Länge	4,6 Fuß (140 cm)
Längste Länge	9 Fuß (280cm)
Gewicht der Stange	4.2LB (1.9KG)
Stange Typ	Einrastbare Teleskopstange

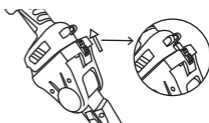
Schritte bei der Installation

Schritt 1: Zugriff auf das Gerät



Stecken Sie das Gerät in das Polanschlussmodul und stellen Sie sicher, dass der Schalter das Gerät verriegelt.

Schritt 2: Befestigen Sie das Gerät



Klappen Sie den Sicherheitsverschluss des Anschlussmoduls nach oben, damit das Gerät nicht herunterfallen kann.

Schritt 3: Einlegen des Akkus



Legen Sie den Akku in den Kontrollbereich an der Unterseite der Stange ein, um sicherzustellen, dass der Akku nicht versehentlich herausfallen kann.

Schritt 4: Starten Sie das Gerät



Halten Sie das Schwammpolster der Stange fest und vergewissern Sie sich, dass der Arbeitsbereich sicher ist, bevor Sie den Stangenbodenregler in Betrieb nehmen.

ACHTUNG!

Die Stange kann nur mit den von IMOUMLIVE bezeichneten Produkten kombiniert werden, andere Produktmarken können nicht kombiniert werden.