


## Anforderungen an das Dach:

- Dachneigung 5 - 75°
- Ausreichende Haltekraft der Dacheindeckung an der Unterkonstruktion erforderlich
- Ausschließlich geeignet für Bitumenbahnen und Bitumenschindeln
- Mindestdicke bei Montage in Verschalung  $\geq 15$  mm bei OSB und  $\geq 21$  mm bei Vollholz




# Dachcheck für 1 Modul Bitumendach






# Dachcheck für 2 Module Bitumendach





# Dachcheck für 3 Module Bitumendach





# Dachcheck für 4 Module Bitumendach

