

 	INFORME FINANCIERO HEALTH CARS SAS	CÓDIGO GF-FR-16
		VERSIÓN 01
		Fecha: 23/09/2020
		Página 1 de 30

INFORME FINANCIERO 31 DE DICIEMBRE DE 2022

HEALTH CARS S.A.S.

BARRIO PIEDRA DE BOLIVAR CALLE CESAR 29-122

Tel + 57 301 4360264

Email: Financiero@healthcarssas.com

Cartagena, Bolívar – Colombia

	INFORME FINANCIERO HEALTH CARS SAS	CÓDIGO GF-FR-16
		VERSIÓN 01
		Fecha: 23/09/2020
		Página 2 de 30


Certificación del Representante Legal y Contador Público de HEALTH CARS S.A.S.

Cartagena, 27 de marzo de 2023

A los señores Accionistas de HEALTH CARS S.A.S.


El suscrito Representante Legal y Contador de HEALTH CARS S.A.S., certifican que los estados financieros individuales de la Compañía al 31 de diciembre de 2022 han sido fielmente tomados de los libros y que antes de ser puestos a su disposición y de terceros hemos verificado las siguientes afirmaciones contenidas en ellos:

- a) Todos los activos, pasivos y patrimonio, incluidos en los estados financieros de la Compañía existen y todas las transacciones incluidas en dichos estados se han realizado durante el año terminados en esa fecha.
- b) Todos los hechos económicos realizados por la Compañía, durante el periodo terminado al 31 de diciembre de 2022, han sido reconocidos en los estados financieros.
- c) Los activos representan probables beneficios económicos futuros (derechos) y los pasivos representan probables sacrificios económicos futuros (obligaciones), obtenidos o a cargo de la Compañía.
- d) Todos los elementos han sido reconocidos por sus valores apropiados, de acuerdo con las Normas Internacionales de Información Financiera para Pymes tal como han sido adoptadas en Colombia.
- e) Todos los hechos económicos que afectan la Compañía han sido correctamente clasificados, descritos y revelados en los estados financieros.



NESTOR LARA SEVERICHE

Representante Legal
C.C 1.047.396.539



MARIELA TAMAYO PEREZ

Contador Público
TP# 84443-T
CC.3.3159.389

INFORME FINANCIERO

HEALTH CARS SAS

HEALTH CARS S.A.S.

Estado de situación financiera

Estados financieros a 31 de diciembre de 2022

(Valores expresados en pesos colombianos)

	31/12/2022	31/12/2021
ACTIVOS		
Activos corrientes		
Efectivo y equivalentes al efectivo	3.635.485	334.838.119
Deudores comerciales y otras cuentas por cobrar	8.037.980.561	6.794.849.883
Inventarios	398.842.214	333.903.692
Inversiones a corto plazo (no equivalentes al efectivo)	2.426.611	2.014.100
Activos por impuestos corrientes	335.524.424	476.069.650
Otros activos no financieros corrientes	0	0
Total activos corrientes	8.778.409.296	7.941.675.445
Activos no corrientes		
Propiedades, planta y equipo	2.010.159.281	1.159.565.313
Activos intangibles distintos a la plusvalía	16.794.386	19.055.996
Inversiones en asociadas	0	0
Inversiones en subsidiarias	0	0
Inversiones a largo plazo	0	0
Deudores comerciales y otras cuentas por cobrar	0	0
Activos por impuestos diferidos	98.958.669	0
Total activos no corrientes	2.125.912.336	1.178.621.309
Activos totales	10.904.321.632	9.120.296.754
PASIVOS Y PATRIMONIO		
Pasivos corrientes		
Sobregiros y préstamos a entidades financieras	0	0
Acreedores comerciales y otras cuentas por pagar	2.165.193.009	2.107.594.412
Impuestos corrientes por pagar	580.496.155	721.486.611
Obligaciones a corto plazo por beneficios a los empleados	895.705.736	483.766.044
Provisiones	0	0
Préstamos a corto plazo	96.000.000	0
Anticipos y avances recibidos	873.884.142	994.765.929
Total pasivos corrientes	4.611.279.042	4.307.612.996
Sobregiros y préstamos a entidades financieras	1.816.455.497	562.314.623
Acreedores comerciales y otras cuentas por pagar no corrientes	1.201.933.890	1.201.933.890


	<h1>INFORME FINANCIERO</h1> <h2>HEALTH CARS SAS</h2>	CÓDIGO GF-FR-16
		VERSIÓN 01
		Fecha: 23/09/2020
		Página 4 de 30

Pasivos por impuestos diferidos	671.995.563	462.370.740
Préstamos a largo plazo	0	0
Total pasivos no corrientes	3.690.384.951	2.226.619.253
Pasivos totales	8.301.663.992	6.534.232.249
Patrimonio		
Capital emitido	430.000.000	430.000.000
Prima de emisión	0	0
Reservas	217.390.857	146.488.093
Resultado del ejercicio	368.215.339	709.027.631
Ganancias acumuladas	1.587.051.444	1.300.548.781
Superávit de revaluación	0	0
Total patrimonio	2.602.657.640	2.586.064.505
Total pasivos y patrimonio	10.904.321.632	9.120.296.754



NESTOR LARA SEVERICHE

Representante Legal
C.C 1.047.396.539



MARIELA TAMAYO PEREZ

Contador Público
TP# 84443-T
CC.3.3159.389



LUZ YESENIA IBARRA PEÑA

Revisor Fiscal Designado
TP#210284 -T
CC 45.524.695


	INFORME FINANCIERO HEALTH CARS SAS	CÓDIGO GF-FR-16
		VERSIÓN 01
		Fecha: 23/09/2020
		Página 5 de 30

HEALTH CARS S.A.S.

Estado de resultados

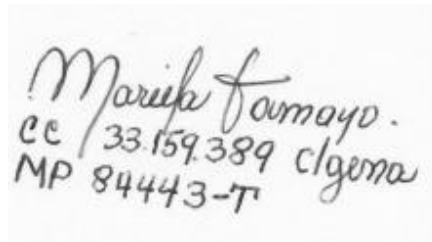
Estados financieros a 31 de diciembre de 2022
(Valores expresados en pesos colombianos)

	31/12/2022	31/12/2021
Ingresos de actividades ordinarias	13.950.312.742	17.034.655.401
Costo de ventas	-5.843.801.204	-8.332.643.204
Ganancia bruta	8.106.511.538	8.702.012.197
Otros ingresos	106.041.357	86.996.338
Gastos de administración	-4.452.472.393	-4.454.936.542
Gastos De Intereses	-276.995.194	-172.656.960
Costos financieros	-102.580.443	-48.639.247
Otros gastos	-2.049.831.645	-2.533.300.308
Ganancia (pérdida) antes de impuestos	1.330.673.219	1.579.475.477
(Gasto) ingreso por impuestos a las ganancias	-962.457.875	-870.447.846
Ganancia (pérdida) del año	368.215.344	709.027.631,28



NESTOR LARA SEVERICHE

Representante Legal
C.C 1.047.396.539




MARIELA TAMAYO PEREZ

Contador Público
TP# 84443-T
CC.3.3159.389



LUZ YESENIA IBARRA PEÑA

Revisor Fiscal Designado
TP#210284 -T
CC 45.524.695

	INFORME FINANCIERO HEALTH CARS SAS	CÓDIGO GF-FR-16
		VERSIÓN 01
		Fecha: 23/09/2020
		Página 6 de 30


HEALTH CARS S.A.S.

Estado de cambios en el patrimonio

Estados financieros a 31 de diciembre de 2022

(Valores expresados en pesos colombianos)


	Capital emitido	Reservas	Ganancia (pérdida) del año	Ganancias (pérdidas) acumuladas	Patrimonio total
Balance al 1 de enero de 2021	430.000.000	94.483.222	520.048.712	832.504.940	1.877.036.874
Cambios en el patrimonio para 2021:					-
Emisión de acciones	-	-	-	-	-
Resultado del año	-	-	709.027.631	-	709.027.631
Apropiación del resultado año anterior	-	-	(520.048.712)	468.043.841	(52.004.871)
Constitución o incremento de reservas	-	52.004.871	-	-	52.004.871
Dividendos	-	-	-	-	-
Revaluación de P.P. y E.	-	-	-	-	-
Balance al 31 de diciembre de 2021	430.000.000	146.488.093	709.027.631	1.300.548.781	2.586.064.505

	<h1>INFORME FINANCIERO</h1> <h2>HEALTH CARS SAS</h2>	CÓDIGO GF-FR-16
		VERSIÓN 01
		Fecha: 23/09/2020
		Página 7 de 30

Balance al 1 de enero de 2022	430.000.000	146.488.093	709.027.631	1.300.548.781	2.586.064.505
Reclasificaciones					
Del resultado del año anterior a ganancias acumuladas					
Cambios en políticas contables					
Balance al 1 de enero de 2022	430.000.000	146.488.093	709.027.631	1.300.548.781	2.586.064.505
Cambios en el patrimonio para 2022:					
Emisión de acciones	-	-	-	-	-
Resultado del año	-	-	368.215.339	-	368.215.339
Apropiación del resultado año anterior	-	-	(709.027.631)	638.124.868	(70.902.763)
Constitución o incremento de reservas	-	70.902.763	-	-	70.902.763
Dividendos	-	-	-	(351.622.210)	(351.622.210)
Revaluación de P.P. y E.	-	-	-	-	-
Balance al 31 de diciembre de 2022	430.000.000	217.390.856	368.215.339	1.587.051.439	2.602.657.634



NESTOR LARA SEVERICHE
Representante Legal
C.C 1.047.396.539



MARIELA TAMAYO PEREZ
Contador Público
TP# 84443-T
CC.3.3159.389



LUZ YESENIA IBARRA PEÑA
Revisor Fiscal Designado
TP#210284 -T
CC 45.524.695

INFORME FINANCIERO

HEALTH CARS SAS

CÓDIGO GF-FR-16

VERSIÓN 01

Fecha: 23/09/2020

Página 8 de 30

HEALTH CARS S.A.S.

Estado de Flujo de Efectivo

Estados financieros a 31 de diciembre de 2022

(Valores expresados en pesos colombianos)


Estado de flujo de efectivos - Método indirecto

	2022	2021
Flujos de efectivo por actividades de operación		
Ganancia (Pérdida) del periodo	368.215.339	709.027.631
<i>Ajustes para conciliar la ganancia (pérdida):</i>	-	-
Depreciaciones (+)	210.980.536	156.580.976
Amortizaciones (+)	2.261.609	1.511.080
Impuesto diferido (+)	110.666.154	374.542.983
(Aumento) disminución en deudores comerciales y otras cuentas por cobrar	(1.243.130.678)	(664.200.583)
(Aumento) disminución en Inventarios	(64.938.522)	330.128.132
(Aumento) disminución en activos por impuestos corrientes	140.545.226	15.972.751
(Aumento) disminución en otros activos no financieros	-	-
Aumento (disminución) de acreedores comerciales y otras cuentas por pagar	57.598.597	(566.121.843)
Aumento (disminución) impuestos corrientes por pagar	(140.990.457)	113.023.799
Aumento (disminución) de pasivos por beneficios a los empleados	411.939.692	(58.107.645)
Aumento (disminución) de provisiones	-	-
Aumento (disminución) de anticipos recibidos	(120.881.788)	701.290.139
Efectivo neto proveniente de actividades de operación	(267.734.290)	1.113.647.420
Flujos de efectivo por actividades de inversión		
Cobros por venta de propiedades, planta y equipos (+)	0,00	0,00
Adquisición de propiedades planta y equipo (-)	(1.061.574.504)	(599.982.261)
Disposición de propiedades planta y equipo (+)	-	28.000.000
Compra de activos intangibles (-)	-	(16.500.000)
Efectivo neto proveniente de (utilizado en) actividades de inversión	(1.061.574.504)	(588.482.261)
Flujos de efectivo por actividades de financiación		
Emisión de capital (+)	-	-
Importes procedentes de obligaciones bancarias (+)	2.361.542.662	476.508.126
Importes procedentes de pasivos por arrendamientos financieros (+)	-	-
Importes procedentes de préstamos (+)	275.294.475	321.553.247
Pago de pasivos derivados de arrendamientos financieros (-)	-	-
Rembolso de obligaciones bancarias (-)	(1.156.950.662)	(749.522.713)
Rembolso de Préstamos (-)	(129.745.595)	(345.286.267)
Dividendos pagados (-)	(351.622.210)	-
Efectivo neto proveniente de (utilizado en) actividades de financiación	998.518.671	(296.747.607)


	<h1>INFORME FINANCIERO</h1> <h2>HEALTH CARS SAS</h2>	CÓDIGO GF-FR-16
		VERSIÓN 01
		Fecha: 23/09/2020
		Página 9 de 30

Aumento (disminución) neto en el efectivo y equivalentes al efectivo	(330.790.123)	228.417.551
Efectivo y equivalentes al efectivo al principio del periodo	336.852.219	108.434.668
Efectivo y equivalentes al efectivo al final del periodo	6.062.096	336.852.219

El efectivo y equivalentes a efectivos se constituye así:		
Saldo en cajas	2.060.157	11.948.659
Saldo en bancos	1.575.328	322.889.461
Equivalentes al efectivo	2.426.611	2.014.100
Sobregiros		
Total efectivo y equivalentes al efectivo	6.062.096	336.852.219
Descalce	0	(0)



NESTOR LARA SEVERICHE
Representante Legal
C.C 1.047.396.539



MARIELA TAMAYO PEREZ
Contador Público
TP# 84443-T
CC.3.3159.389



LUZ YESENIA IBARRA PEÑA
Revisor Fiscal Designado
TP#210284 -T
CC 45.524.695

	INFORME FINANCIERO HEALTH CARS SAS	CÓDIGO GF-FR-16
		VERSIÓN 01
		Fecha: 23/09/2020
		Página 10 de 30

HEALTH CARS S.A.S.

Resumen de las políticas contables significativas y notas explicativas a los estados financieros para el periodo que termina el 31 de diciembre de 2022.

Nota 1

INFORMACION GENERAL

HEALTH CARS S.A.S. es una sociedad por acciones simplificada radicada en Colombia, y constituida el 31 de marzo de 2016. El domicilio de su sede social y principal centro del negocio es BARRIO PIEDRA DE BOLIVAR CALLE CESAR CRA 49 No 29-122.

HEALTH CARS brinda servicios logísticos enfocados en la salud, servicios integrales, humanizados y con calidad, con el interés de la prevenir y rehabilitar a sus usuarios, impactando integralmente en su salud y bienestar.

Su actividad principal es la atención de salud domiciliaria, comercialización de material de osteosíntesis, Servicio especial de transporte de personas con movilidad reducida, Interconsultas Médicas especializadas, Servicios de Ambulancia, Hospitalización domiciliaria (Home Care), Laboratorio Medico, Consultas de especialistas, Servicios de Vacunación, Servicios Medicos Renales, Servicios Visuales, y la distribución de insumos médicos.

Descripción de los principales servicios:

Servicios Renales:

Atención integral del paciente renal, incluye: - Consulta por nefrología - Atención por grupo multidisciplinar: Psicología, trabajo social, enfermería, nutrición - Terapias de Hemodiálisis convencional interdiarias.

Consulta externa:

Consultas externas de medicina general, y Consultas externa especializada Medicina interna, Pediatría Ginecología, Fonoaudiología, y Terapia.

Laboratorio clínico:

Toma de muestra de laboratorio Ambulatoria y domiciliaria. Laboratorio clínico de I y II nivel.

Transporte especial:

Servicio especial de transporte urbano y rural Traslado asistencial medicalizado y básico

	<h1>INFORME FINANCIERO</h1> <h2>HEALTH CARS SAS</h2>	CÓDIGO GF-FR-16
		VERSIÓN 01
		Fecha: 23/09/2020
		Página 11 de 30

Atención domiciliaria:

Manejo de pacientes agudos o crónicos en ambiente domiciliario con criterios controlados.

Desarrolla actividades y procedimientos propios de la prestación de servicios de salud, brindados en el domicilio o residencia del paciente con el apoyo de profesionales, técnicos o auxiliares de salud y la participación de la familia o cuidador.

- Servicio auxiliar de enfermería 6H, 8H, 12H y 24H
- Consulta domiciliaria por medicina general y especializada
- Manejo avanzado de heridas
- Suministro de equipos biomédicos

Salud visual:

Consulta de oftalmología Consulta de optometría Ayudas diagnósticas Cirugía oftalmológica Suministro de lentes y monturas

SEDES:

- Cartagena Oficina administrativa Cra 49 # 29-122 Urb Andalucía Tel: 035-6430571
- Cartagena Toma de muestra y ambulancias Cra 44C # 29-114
- Barrio España Tel: +57 (304) 539-8280
- Turbaco Unidad renal y consulta externa Ciudadela bonanza CC Outlet L 4 y 5 Tel: +57 (304) 539-8335
- Barranquilla Atención domiciliaria y ambulancias Cra 51B # 76-71 local 104, alto prado Tel: +57 (317) 694-9534
- Santa Marta Atención domiciliaria Calle 22 # 14-81 Local 5 Colombia Tel:+57 (318) 578-0084
- Magangué Oftalmología, Optometría y Atención domiciliaria Calle 18 # 10.B 82 Barrio Olaya Tel: +57 (316) 018-3829

Nota 2

BASES DE ELABORACION Y POLITICAS CONTABLES

Estos estados financieros consolidados se han elaborado de acuerdo con la Norma Internacional de Información Financiera para Pequeñas y Medianas Entidades (NIIF para las PYMES) emitida por el Consejo de Normas Internacionales de Contabilidad (IASB), tal como han sido adoptadas en Colombia. Están presentados en unidades de pesos colombianos.

La empresa elaboró sus estados financieros a 31 de diciembre de 2022 con base en el marco técnico normativo establecido en el anexo 2 del DUR 2420 de 2015 (las NIIF para las Pymes).

	INFORME FINANCIERO HEALTH CARS SAS	CÓDIGO GF-FR-16
		VERSIÓN 01
		Fecha: 23/09/2020
		Página 12 de 30

Estados financieros individuales

La entidad no posee subsidiarias ni negocios conjuntos. Los estados financieros individuales incorporan los estados financieros de la Sociedad.

Inversiones en asociadas

Las inversiones en asociadas se contabilizan al costo menos cualquier pérdida por deterioro de valor acumulada.

Los ingresos por dividendos de inversiones en asociadas se reconocen cuando se establece el derecho a recibirlos por parte de la entidad. Se incluyen en otros ingresos.

Reconocimiento de ingresos de actividades ordinarias

- Los ingresos de actividades ordinarias procedentes de la venta de bienes se reconocen cuando se entregan los bienes y ha cambiado su propiedad.
- Los ingresos de actividades ordinarias por venta de servicios se reconocen de forma mensual de conformidad a lo estipulado en los contratos de prestación de los mismos.
- Los ingresos de actividades ordinarias se miden al valor razonable de la contraprestación recibida o por recibir, neta de descuentos e impuestos asociados con la venta cobrados por cuenta del gobierno nacional.

Costos por préstamos

Todos los costos por préstamos se reconocen en el resultado del periodo en el que se incurren.

Impuesto a las ganancias

El gasto por impuestos a las ganancias representa la suma del impuesto corriente por pagar y del impuesto diferido.

El impuesto corriente por pagar está basado en la ganancia fiscal del año.

El impuesto diferido se reconoce a partir de las diferencias entre los importes en libros de los activos y pasivos en los estados financieros y sus bases fiscales correspondientes (conocidas como diferencias temporarias). Los pasivos por impuestos diferidos se reconocen para todas las diferencias temporarias que

	<h1>INFORME FINANCIERO</h1> <h2>HEALTH CARS SAS</h2>	CÓDIGO GF-FR-16
		VERSIÓN 01
		Fecha: 23/09/2020
		Página 13 de 30

se espere que incrementen la ganancia fiscal en el futuro. Los activos por impuestos diferidos se reconocen para todas las diferencias temporarias que se espere que reduzcan la ganancia fiscal en el futuro, y cualquier pérdida o crédito fiscal no utilizado. Los activos por impuestos diferidos se miden al importe máximo que, sobre la base de la ganancia fiscal actual o estimada futura, es probable que se recuperen.

El importe en libros neto de los activos por impuestos diferidos se revisa en cada fecha sobre la que se informa y se ajusta para reflejar la evaluación actual de las ganancias fiscales futuras. Cualquier ajuste se reconoce en el resultado del periodo.

El impuesto diferido se calcula según las tasas impositivas que se espera aplicar a la ganancia (pérdida) fiscal de los periodos en los que se espera realizar el activo por impuestos diferidos o cancelar el pasivo por impuestos diferidos, sobre la base de las tasas impositivas que hayan sido aprobadas o cuyo proceso de aprobación esté prácticamente terminado al final del periodo sobre el que se informa.

Propiedades, planta y equipo


Las partidas de propiedades, planta y equipo se miden al costo menos la depreciación acumulada y cualquier pérdida por deterioro del valor acumulada.

La depreciación se carga para distribuir el costo de los activos menos sus valores residuales a lo largo de su vida útil estimada, aplicando el método de lineal. En la depreciación de las propiedades, planta y equipo se utilizan las siguientes tasas:

- Plantas 40 años
- Maquinaria y equipos 10 años
- Equipo de oficina 10 años
- Muebles y enseres 10 años
- Equipo de cómputo 5 años
- Equipos Médicos 8 años
- Vehículos 10 años

Si existe algún indicio de que se ha producido un cambio significativo en la tasa de depreciación, vida útil o valor residual de un activo, se revisa la depreciación de ese activo de forma prospectiva para reflejar las nuevas expectativas.

Los activos fijos de valor poco significativo se reconocen en el resultado del periodo en el que se incurren coincidiendo con lo permitido fiscalmente.

	<h1>INFORME FINANCIERO</h1> <h2>HEALTH CARS SAS</h2>	CÓDIGO GF-FR-16
		VERSIÓN 01
		Fecha: 23/09/2020
		Página 14 de 30

Propiedades de inversión

Las partidas de propiedades de inversión que existieren para generar rentas se miden al valor razonable con cambios en los resultados, cuando no exista una medida fiable del valor razonable o esta no se pueda determinar sin costo o esfuerzo desproporcionado, se miden al costo como propiedades, planta y equipo.

Activos intangibles

Los activos intangibles son derechos sobre el uso o aprovechamiento de bienes inmateriales que se expresan al costo menos la depreciación acumulada y las pérdidas por deterioro acumuladas. Se amortizan a lo largo de la vida estimada que no puede exceder de 5 años empleando el método lineal. Si existe algún indicio de que se ha producido un cambio significativo en la tasa de amortización, vida útil o valor residual de un activo intangible, se revisa la amortización de ese activo de forma prospectiva para reflejar las nuevas expectativas.


Deterioro del valor de los activos

En cada fecha sobre la que se informa, se revisan las propiedades, plantas y equipo, activos intangibles e inversiones en asociadas para determinar si existen indicios de que esos activos hayan sufrido una pérdida por deterioro de valor. Si existen indicios de un posible deterioro del valor, se estima y compara el importe recuperable de cualquier activo afectado (o grupo de activos relacionados) con su importe en libros. Si el importe recuperable estimado es inferior, se reduce el importe en libros al importe recuperable estimado, y se reconoce una pérdida por deterioro del valor en resultados.

De forma similar, en cada fecha sobre la que se informa, se evalúa si existe deterioro del valor de los inventarios comparando el importe en libros de cada partida del inventario (o grupo de partidas similares) con su precio de venta menos los costos de terminación y venta. Si una partida del inventario (o grupo de partidas similares) se ha deteriorado, se reduce su importe en libros al precio de venta menos los costos de terminación y venta, y se reconoce inmediatamente una pérdida por deterioro del valor en resultados.}

Si una pérdida por deterioro del valor revierte posteriormente, el importe en libros del activo (o grupo de activos relacionados) se incrementa hasta la estimación revisada de su valor recuperable (precio de venta menos costos de terminación y venta, en el caso de los inventarios), sin superar el importe que habría sido determinado si no se hubiera reconocido ninguna pérdida por deterioro de valor del activo (grupo de activos) en años anteriores.

Una reversión de una pérdida por deterioro de valor se reconoce inmediatamente en resultados.

	INFORME FINANCIERO HEALTH CARS SAS	CÓDIGO GF-FR-16
		VERSIÓN 01
		Fecha: 23/09/2020
		Página 15 de 30

Arrendamientos

Los arrendamientos se clasifican como arrendamientos financieros siempre que los términos del arrendamiento transfieran sustancialmente todos los riesgos y las ventajas inherentes a la propiedad del activo arrendado a la compañía. Todos los demás arrendamientos se clasifican como operativos.

Los derechos sobre los activos mantenidos en arrendamiento financiero se reconocen como activos de la compañía al valor razonable de la propiedad arrendada (o, si son inferiores, por el valor presente de los pagos mínimos por arrendamiento) al inicio del arrendamiento.

El correspondiente pasivo con el arrendador se incluye en el estado de situación financiera como una obligación por el arrendamiento financiero. Los pagos del arrendamiento se reparten entre cargas financieras y reducción de la obligación del arrendamiento, para así conseguir una tasa de interés constante sobre el saldo restante del pasivo. Los cargos financieros se deducen en la medición de resultados. Los activos mantenidos en arrendamiento financiero se incluyen en propiedades, planta y equipo, y la depreciación y evaluación de pérdidas por deterioro de valor se realiza de la misma forma que para los activos que son propiedad de la compañía.

Las rentas por pagar (y por cobrar) de arrendamientos operativos se cargan a resultados sobre una base lineal a lo largo del plazo del arrendamiento correspondiente.

Inventarios

Los inventarios se expresan al importe menor entre el costo y el precio de venta menos los costos de terminación y venta. El costo se calcula aplicando el método del promedio ponderado.

Deudores comerciales y otras cuentas por cobrar

Las políticas de la empresa para el deterioro son: mayores de 360 días 33%, mayores de 721 días 66%, mayores de 1050 días 100%.

Efectivo y equivalentes al efectivo

El efectivo y equivalentes de efectivo incluyen el efectivo disponible, depósitos de libre disponibilidad en bancos, otras inversiones altamente líquidas de corto plazo con vencimientos de tres meses o menos contados a partir de la adquisición del instrumento financiero

 <p>VIGIADO Supersalud Línea Gratuita Nacional: 018000910383</p> <p>HEALTH</p>	<h1>INFORME FINANCIERO</h1> <h2>HEALTH CARS SAS</h2>	CÓDIGO GF-FR-16
		VERSIÓN 01
		Fecha: 23/09/2020
		Página 16 de 30

Acreeedores comerciales

Los acreedores comerciales son obligaciones basadas en condiciones de crédito normales y no tienen intereses. Los importes de acreedores comerciales denominados en moneda extranjera se convierten a pesos colombianos (COP) usando la tasa de cambio vigente en la fecha sobre la que se informa. Las ganancias o pérdidas por cambio de moneda extranjera se incluyen en otros gastos o en otros ingresos.

Sobregiros y préstamos

Los gastos por intereses se reconocen sobre la base del método del interés efectivo y se incluyen en los costos financieros.

Beneficios a los empleados


El pasivo por obligaciones por beneficios a los empleados está relacionado con lo establecido por el gobierno, en especial la ley 100 de 1993 y 50 de 1190, por lo que es a corto plazo en su totalidad.

Nota 3

EFFECTIVO Y EQUIVALENTES AL EFFECTIVO

El siguiente es el detalle que comprende el efectivo y los equivalentes al efectivo:

Efectivo:	2022	2021	1/01/2021
Cajas Generales	886.100	9.946.943	46.018.601
Caja Menor	1.174.057	2.001.716	1.494.750
Bancos Cuentas Corrientes	-	8.806.180	32.079.476
Bancos Cuentas de Ahorros	1.575.328	314.083.281	27.837.741
Total efectivo	3.635.485	334.838.119	107.430.568
Equivalentes al efectivo:	2022	2021	1/01/2021
Dépositos a corto plazo, clasificados como equivalentes al efectivo	2.426.611	2.014.100	1.004.100
Total equivalentes al efectivo	2.426.611	2.014.100	1.004.100
Efectivo y equivalente al Efectivo neto	6.062.096	336.852.219	108.434.668

	<h1>INFORME FINANCIERO</h1> <h2>HEALTH CARS SAS</h2>	CÓDIGO GF-FR-16
		VERSIÓN 01
		Fecha: 23/09/2020
		Página 17 de 30

La Entidad no tenía, ni tiene, operaciones con instituciones financieras que supongan una restricción a la libre disposición de saldos en efectivo, u otros activos o pasivos financieros, salvo aquellas que figuran en los estados financieros.

Nota 4

DEUDORES COMERCIALES Y OTRAS CUENTAS POR COBRAR

El siguiente es el detalle del valor de las cuentas por cobrar comerciales y otras cuentas por cobrar:



	2022	2021	1/01/2021
Cuentas Por Cobrar IPS	1.110.690.048	363.146.718	292.782.969
Cuentas Por Cobrar EPS	7.709.482.748	8.122.024.263	6.178.151.931
Cuentas Por Cobrar Personas Naturales	5.356.152	1.618.400	12.917.106
Cuentas Por Cobrar Personas Juridicas	842.132.012	333.664.490	1.115.283.058
Ejercicios Por Facturar	1.909.993.703	1.491.518.516	814.259.882
Cuentas por cobrar a socios y accionistas	646.570.008	129.911.469	116.038.860
Anticipos a trabajadores	18.718.342	9.192.204	4.140.770
Proveedores	280.550.062	243.329.391	177.198.566
Contratistas	6.707.796	22.400.000	12.230.000
Anticipo Bienes Raices	-	38.000.000	-
Ingresos por cobrar	16.416.322	16.416.322	13.515.969
Deterioro del valor	(4.508.636.632)	(3.976.371.889)	(2.605.869.812)
Total	8.037.980.561	6.794.849.883	6.130.649.299
Porción corriente	8.037.980.561	6.794.849.883	6.130.649.299
Porción no corriente	0	0	0

Nota 5

ACTIVOS POR IMPUESTOS CORRIENTES

El siguiente es el detalle de los activos por impuestos corrientes:



	2022	2021	1/01/2021
Retención en la fuente	206.873.165	259.848.143	306.027.263
Impuesto a las ventas retenido	11.628	-	-
Anticipo Impuestos	-	-	10.519.021
Impuesto de industria y comercio	13.196.231	72.896.296	52.699.411
Otros anticipos de impuestos	18.272.517	18.284.145	18.272.517
Autorretenciones	97.170.883	125.041.066	104.524.189
Total	335.524.424	476.069.650	492.042.402

 Línea Gratuita Nacional: 018000910383 	INFORME FINANCIERO HEALTH CARS SAS	CÓDIGO GF-FR-16
		VERSIÓN 01
		Fecha: 23/09/2020
		Página 18 de 30



Nota 6:

PROPIEDADES, PLANTA Y EQUIPOS

Costo	Maquinaria y equipo	Equipo de oficina	Equipo de cómputo	Maquinaria y Equipo Médico Científico	Flota y equipo de transporte	Bienes Raíces	Plantas	Total
Saldo inicial a 1 de enero 2021	\$ 18.821.775	\$ 86.783.089	\$ 118.667.784	\$ 408.074.584	\$ 185.161.073	- \$	\$ 98.315.392	\$ 915.823.697
Adiciones y traslados	\$ 1.198.455	\$ 35.396.203	\$ 65.436.261	\$ 324.211.846	\$ 173.739.496	- \$	- \$	\$ 599.982.261
Ventas	\$ -	\$ -	\$ -	\$ -	\$ -	- \$	- \$	-
Bajas	\$ -	\$ -	\$ -	\$ 28.000.000	\$ -	- \$	- \$	\$ 28.000.000
Saldo final a Diciembre 2021	\$ 20.020.230	\$ 122.179.292	\$ 184.104.045	\$ 704.286.430	\$ 358.900.569	- \$	\$ 98.315.392	\$ 1.487.805.958
Saldo inicial a 1 de enero 2022	\$ 20.020.230	\$ 122.179.292	\$ 184.104.045	\$ 704.286.430	\$ 358.900.569	- \$	\$ 98.315.392	\$ 1.487.805.958
Adiciones y traslados	\$ 2.369.710	\$ 53.805.052	\$ 42.418.399	\$ 389.492.388	\$ 254.000.000	\$ 282.739.055	\$ 36.749.900	\$ 1.061.574.504
Ventas	\$ -	\$ -	\$ -	\$ -	\$ -	- \$	- \$	-
Bajas	\$ -	\$ -	\$ -	\$ -	\$ -	- \$	- \$	-
Saldo final a diciembre de 2022	\$ 22.389.940	\$ 175.984.344	\$ 226.522.444	\$ 1.093.778.817	\$ 612.900.569	\$ 282.739.055	\$ 135.065.292	\$ 2.549.380.461

 <p>VIGIADO Supersalud Línea Gratuita Nacional: 018000910383</p> 	<h1>INFORME FINANCIERO</h1> <h2>HEALTH CARS SAS</h2>		CÓDIGO GF-FR-16
			VERSIÓN 01
			Fecha: 23/09/2020
			Página 19 de 30

Depreciación acumulada	Maquinaria y equipo	Equipo de oficina	Equipo de cómputo	Maquinaria y Equipo Médico Científico	Flota y equipo de transporte	Bienes Raíces	Plantas	Total
Saldo inicial a 1 de enero 2021	-\$ 3.511.726	-\$ 13.969.227	-\$ 35.748.386	-\$ 72.630.396	-\$ 40.107.740	\$ -	-\$ 5.692.193	-\$ 171.659.669
Depreciación anual	-\$ 1.970.307	-\$ 10.563.217	-\$ 30.309.926	-\$ 80.921.684	-\$ 30.323.820	\$ -	-\$ 2.492.022	-\$ 156.580.976
dispuestos	\$ -	\$ -	\$ -	\$ -	\$ -	\$ -	\$ -	\$ -
Saldo final a 31 de Diciembre 2021	-\$ 5.482.033	-\$ 24.532.444	-\$ 66.058.312	-\$ 153.552.080	-\$ 70.431.560	\$ -	-\$ 8.184.215	-\$ 328.240.645
							\$ -	\$ -
Saldo inicial a 1 de enero 2022	-\$ 5.482.033	-\$ 24.532.444	-\$ 66.058.312	-\$ 153.552.080	-\$ 70.431.560	\$ -	-\$ 8.184.215	-\$ 328.240.645
Depreciación anual	-\$ 2.099.324	-\$ 16.118.569	-\$ 40.187.395	-\$ 113.816.836	-\$ 35.521.358	\$ -	-\$ 3.237.054	-\$ 210.980.536
Menos depreciación acumulada	\$ -	\$ -	\$ -	\$ -	\$ -	\$ -	\$ -	\$ -
Saldo final a 31 de Diciembre de 2022	-\$ 7.581.357	-\$ 40.651.013	-\$ 106.245.707	-\$ 267.368.916	-\$ 105.952.918	\$ -	-\$ 11.421.269	-\$ 539.221.181
							\$ -	\$ -
							\$ -	\$ -
Importe en Libros Neto 31/12/2022	\$ 14.808.583	\$ 135.333.331	\$ 120.276.737	\$ 826.409.901	\$ 506.947.651	\$ 282.739.055	\$ 123.644.023	\$ 2.010.159.281

 Línea Gratuita Nacional: 018000910383 	<h1>INFORME FINANCIERO</h1> <h2>HEALTH CARS SAS</h2>	CÓDIGO GF-FR-16
		VERSIÓN 01
		Fecha: 23/09/2020
		Página 20 de 30

Nota 7

ACTIVOS INTANBIBLES

La entidad reconoció en el actual periodo licencias de software contable, como intangibles.

Costo	Licencias	Total
Saldo inicial a 1 de enero 2021	7.841.138	7.841.138
Adiciones y traslados	16.500.000	16.500.000
Ventas	0	0
Bajas	0	0
Saldo final a Diciembre 2021	24.341.138	24.341.138
Saldo inicial a 1 de enero de 2022	24.341.138	24.341.138
Adiciones y traslados	0	0
Ventas	0	0
Bajas	0	0
Saldo final a Diciembre 2022	24.341.138	24.341.138

Amortización acumulada	Licencias	Total
Saldo inicial a 1 de enero 2021	-3.774.062	-3.774.062
Amortización anual	(1.511.080)	(1.511.080)
Menos amortización acumulada de los activos dispuestos	0	0
Saldo final a Diciembre 2021	(5.285.142)	(5.285.142)
Saldo inicial a 1 de enero de 2022	(5.285.142)	(5.285.142)
Amortización anual	(2.261.609)	(2.261.609)
Menos amortización acumulada de los activos dispuestos	0	0
Saldo final a Diciembre 2022	(7.546.752)	(7.546.752)
Importe en Libros 31 de Diciembre -2022	16.794.386	16.794.386

INFORME FINANCIERO

HEALTH CARS SAS

CÓDIGO GF-FR-16

VERSIÓN 01

Fecha: 23/09/2020

Página 21 de 30

Nota 8

ACREEDORES COMERCIALES Y OTRAS CUENTAS POR PAGAR


El siguiente es el detalle de los acreedores comerciales y otras cuentas por pagar:

	2022	2021	1/01/2021
Proveedores nacionales	1.789.228.501	1.918.971.726	3.282.288.072
Contratistas	0	86.000	86.000
Honorarios	81.816.099	44.868.056	21.365.352
Servicios técnicos	1.257.451	1.257.451	1.257.451
Servicios de mantenimiento	2.896.375	6.953.945	711.200
Arrendamientos	17.509.939	4.048.250	50.717.764
Transportes, Fletes y Acarreos	34.820	0	0
Servicios públicos	83.290.860	15.099.139	12.085.825
Seguros	11.167.792	18.901.501	6.692.880
✓ Papelería y útiles de oficina	27.300	2.152.500	0
Otros costos y gastos por pagar	17.233.323	10.402.101	4.411.560
Reparaciones Locativas y Construcción	8.093.264	11.298.883	1.034.780
Cuentas por pagar a accionistas	6.779.350	86.593	0
Retenciones de nomina a los empleados	145.857.935	73.468.268	94.999.261
Acreedores No Corrientes	1.201.933.890	1.201.933.890	400.000.000
Total	3.367.126.899	3.309.528.302 ✓	3.875.650.145
Porción corriente	2.165.193.009	2.107.594.412 ✓	3.475.650.145
Porción no corriente	✓ 1.201.933.890	✓ 1.201.933.890	400.000.000

Nota 9

PASIVOS POR IMPUESTOS CORRIENTES

	2022	2021	1/01/2021
Retención En la Fuente a Tirulo de Renta	196.565.151	255.022.787	136.805.970
Retenciones Iva	0	0	0
Retención Industria Y Comercio Cartagena	2.278.161	2.916.322	1.322.986
Retenciones Industria y Comercio Turbaco	4.057.069	2.526.322	1.629.352
Vigencia fiscal corriente	356.430.404	408.077.106	461.171.994
Otras Retenciones	0	0	0
Impuestos Sobre las Ventas Por Pagar	7.976.466	656.557	7.532.511
Impuesto Industria y Comercio	13.188.903	52.287.517	0
Total	580.496.155	721.486.611	608.462.812

	<h2>INFORME FINANCIERO</h2> <h3>HEALTH CARS SAS</h3>	CÓDIGO GF-FR-16
		VERSIÓN 01
		Fecha: 23/09/2020
		Página 22 de 30

En relación a los impuestos manifestamos que se ha realizado planeación presupuestal adecuada de los pasivos de naturaleza fiscal, Por otra parte, no esperamos que, al inspeccionarse los ejercicios abiertos, el importe de las eventuales liquidaciones adicionales exceda sustancialmente de los proyectos de pago existentes destinadas a tal fin en las Cuentas Anuales.

Nota 10

OBLIGACIONES A CORTO PLAZO POR BENEFICIOS A LOS EMPLEADOS

El siguiente es el detalle de los pasivos corrientes por obligaciones laborales:

	2022	2021	1/01/2021
Salarios por pagar	412.748.423	107.715.899	231.584.011
Cesantias consolidadas	247.621.036	234.379.942	150.231.514
Intereses sobre cesantias	30.227.918	23.564.369	18.028.234
Prima de servicios	498.015	35.399	2.341.251
Vacaciones consolidadas	96.880.285	88.872.509	78.261.326
Otras Prestaciones	67.073.559	11.788.225	32.863.553
Capacitaciones	320.000	320.000	0
Aportes al icbf sena y cajas	29.411.800	12.461.700	24.213.900
Aportes Arl	10.924.700	4.628.000	4.349.900
Total	895.705.736	483.766.044	541.873.689

La Entidad no tenía, ni tiene en este momento despidos en curso, ni necesidad o proyecto de efectuarlos, de los que pudieran derivarse pagos por indemnizaciones de importancia, al amparo de la legislación vigente, que no estén ya reflejadas en las Cuentas Anuales. Por esta razón, no se estima preciso efectuar provisión adicional alguna por este concepto.

INFORME FINANCIERO

HEALTH CARS SAS

CÓDIGO GF-FR-16

VERSIÓN 01

Fecha: 23/09/2020

Página 23 de 30

Nota 11

ANTICIPOS Y AVANCES RECIBIDOS

El siguiente es el detalle de los préstamos por pagar:

	2022	2021	1/01/2021
Por servicios de salud	0	4.113.385	0
Sobre contratos	238.966.865	215.949.222	252.762.353
Otros anticipos y avances recibidos	545.043.779	742.014.254	0
Ingresos Por Identificar	89.873.498	32.689.069	40.713.438
Total	873.884.142	994.765.929	293.475.791

Nota 12

PASIVOS NO CORRIENTES

	2022	2021	1/01/2021
Bancos nacionales Tarjeta de Credito	25.836.869	9.342.436	3.330.817
Bancos nacionales cartas de crédito	1.699.734.511	512.496.886	791.523.092
Otras obligaciones particulares	76.462.196	40.475.301	62.141.421
Otras obligaciones	0	0	2.066.900
Socios o accionistas	13.561.985	0	0
Sobregiros	859.936	0	0
Total	1.816.455.497	562.314.623	859.062.230

Nota 13

CAPITAL EMITIDO

El capital de la compañía se divide en 1.000 acciones ordinarias a un valor nominal de \$430.000, las cuales se encuentran suscritas y pagadas en su totalidad.

	2022	2021	1/01/2021
Aportes sociales de los propietarios	430.000.000	430.000.000	220.000.000
Capital Por suscribir	0	0	210.000.000
Total	430.000.000	430.000.000	430.000.000

Nota 14

INGRESOS DE ACTIVIDADES ORDINARIAS

El siguiente es el detalle de los ingresos de actividades ordinarias:

	2022	2021	AUMENTO O DISMINUCION
Unidad funcional de consulta externa	187.503.880	5.675.715	-181.828.165
Unidad funcional de apoyo diagnostico	751.712.388	41.060.748	-710.651.640
Unidad funcional de apoyo terapéutico	5.587.214.602	2.223.924.908	-3.363.289.693
Unidad funcional de mercadeo	244.232.357	110.129.285	-134.103.072
Otras actividades relacionadas con la salud	6.647.749.728	15.453.818.275	8.806.068.547
Devoluciones Rebajas y Descuentos (DB)	-1.378.093.916	-2.291.472.046	-913.378.130
Ingresos Por Facturar	1.909.993.703	1.491.518.516	-418.475.187
Total	13.950.312.742	17.034.655.401	3.084.342.660

El virus Coronavirus (COVID-19) se catalogó por la Organización Mundial de la Salud como una emergencia en salud pública de importancia internacional (ESPII), y Health Cars en los años 2020, 2021 e inicios del 2022 presto servicios de Tomas de Muestras Del Covid 19, Consultas y atenciones domiciliarias, vacunación y servicios de ambulancias en combate de dicha pandemia. Dichos ingresos se ven reflejados en las cuentas de Unidad funcional de apoyo Terapéutico y Otras actividades relacionadas con la Salud.

Con la finalización de la pandemia los ingresos originados por esas líneas de negocio disminuyeron considerablemente, llevando a la empresa a potencializar nuevas líneas de negocio, como lo fue la expansión de servicios de Ambulancias, servicios médicos visuales, y servicios de terapia física y de lenguaje domiciliaria.

INFORME FINANCIERO

HEALTH CARS SAS

CÓDIGO GF-FR-16

VERSIÓN 01

Fecha: 23/09/2020

Página 25 de 30

Nota 15

COSTO DE VENTAS

El costo de ventas y de prestación de servicios comprende:

	2022	2021	AUMENTO O DISMINUCION
Unidad Funcional de Mercadeo	78.956.320	1.930.551.771	1.851.595.451
Unidad Funcional de Consulta Externa	0	52.360	52.360
Unidad Funcional de Apoyo Terapéutico	1.411.449.709	2.206.552.249	795.102.540
Otras actividades relacionadas con la salud	4.353.395.175	4.195.486.824	-157.908.351
Total	5.843.801.204	8.332.643.204	2.488.842.000

Nota 16

OTROS INGRESOS

El siguiente es el detalle de los ingresos no relacionados con las actividades ordinarias:

	2022	2021
Intereses	1.429.946	4.087.354
Recuperaciones	34.244.925	35.254.094
Por Incapacidades	38.390.003	30.521.723
Diversos	31.976.483	17.133.167
Total	106.041.357	86.996.338

INFORME FINANCIERO

HEALTH CARS SAS

CÓDIGO GF-FR-16

VERSIÓN 01

Fecha: 23/09/2020

Página 26 de 30

Nota 17

GASTOS DE ADMINISTRACION

El siguiente es el detalle de los gastos de administración:

	2022	2021
Beneficios al personal	1.620.149.026	1.530.825.972
Contribuciones Imputadas	37.234.270	25.521.358
Contribuciones Efectivas	300.603.934	266.726.512
Aportes sobre la nomina	24.900.000	24.600.000
Prestaciones Sociales	348.869.083	300.296.983
Gastos De Personal Diversos	62.841.697	152.246.098
Gastos Por Honorarios	95.696.579	132.440.260
Impuestos Tasas Y Gravámenes	217.266.547	381.736.075
Arrendamientos	337.412.638	209.005.908
Servicios	480.394.350	280.890.736
Seguros	25.139.811	49346987,48
Gastos legales	29.414.705	16.340.903
Mantenimiento y reparaciones	259.019.344	271.373.669
Adecuación e instalación	0	252.038.387
Gastos de Transportes	26.345.053	8.949.762
Depreciaciones	210.980.536	156.580.974
Amortizaciones	2.261.609	1.511.080
Diversos	373.943.212	394.504.878
Total	4.452.472.393	4.454.936.542

Nota 18

COSTOS FINANCIEROS

	2022	2021
Gastos bancarios	60.274.659	22.059.552
Comisiones	38.104.321	19.072.913
Gravamen a los movimientos financieros	276.995.194	172.656.960
Descuentos comerciales condicionados	172.222	143.464
Otros costos financieros	4.029.241	7.363.318
Total	379.575.637	221.296.207

INFORME FINANCIERO

HEALTH CARS SAS

Nota 19


OTROS GASTOS

	2022	2021
Gastos Por Deterioro	532.264.743	1.370.502.077
No Deducibles	1.508.026.902	1.160.248.231
Donaciones	9.540.000	2.550.000
Total	2.049.831.645	2.533.300.308

Nota 20

MANIFESTACIONES

- Las Cuentas Anuales han sido obtenidas de los registros de contabilidad de la Entidad, las cuales reflejan la totalidad de sus transacciones y de sus activos y pasivos, mostrando la imagen fiel del patrimonio y de su situación financiera al corte, así como de los resultados de sus operaciones, y de sus flujos de efectivo durante el ejercicio de la vigencia en mención, de conformidad con el marco normativo de información financiera que resulta de aplicación y, en particular, con los principios y criterios contables contenidos en el mismo.
- Consideramos haber cumplido con todos los términos contractuales y legales que, en caso de incumplimiento, pudieran tener un efecto significativo en las Cuentas Anuales.
- No tenemos conocimiento de incumplimientos o posibles incumplimientos de la normativa legal u otras disposiciones que sea de aplicación a la Sociedad, cuyos efectos deban ser considerados en las Cuentas Anuales o puedan servir de base para contabilizar pérdidas o estimar contingencias. Es este sentido, no existen reclamaciones o demandas recibidas ni en potencia que nuestros abogados y asesores fiscales nos hubiesen notificado que sea probable que nos vayan a ser planteadas y que hubiesen de ser provisionadas y/o desglosadas como contingencias por posibles pérdidas en las Cuentas Anuales. Somos responsables del diseño, implantación y mantenimiento de los sistemas de control interno y contable de la Entidad con el objeto de prevenir y detectar errores e irregularidades.
- No tenemos conocimiento de la existencia o sospecha de existencia de irregularidades en las que hubieran estado implicados miembros de la Dirección o empleados de la Entidad que hayan tenido una intervención sustancial en los sistemas de control interno y contable. Tampoco se

	<h1>INFORME FINANCIERO</h1> <h2>HEALTH CARS SAS</h2>	CÓDIGO GF-FR-16
		VERSIÓN 01
		Fecha: 23/09/2020
		Página 28 de 30


han detectado irregularidades en las que se encontraran implicados otros empleados de la Entidad, que pudieran tener un efecto material sobre las Cuentas Anuales.

- La Entidad tiene título de propiedad adecuado de todos los bienes activos contabilizados, los cuales están libres de gravámenes e hipotecas, salvo los indicados en las notas contables.
- Se han realizado las evaluaciones de deterioro de valor de los activos o grupos de activos al nivel adecuado y se han registrado, en su caso, las pérdidas por deterioro de valor correspondientes. Las Cuentas Anuales reflejan todos los ajustes requeridos de acuerdo con las normas de registro y valoración correspondientes al corte citado.
- Que la empresa ha cumplido con todos los aspectos legales y no se gran presentado operaciones sospechosas o transacciones que afecten a la sociedad en el lavado de activos y financiación al terrorismo.


Nota 21

HECHOS OCURRIDOS DESPUES DEL PERIODO QUE SE INFORMA

No se presentaron hechos relevantes después del cierre de los estados financieros que puedan afectar de manera significativa la situación financiera de la compañía reflejada en los estados financieros, con corte al 31 de diciembre de 2022.



NESTOR LARA SEVERICHE
Representante Legal
C.C 1.047.396.539



MARIELA TAMAYO PEREZ
Contador Público
TP# 84443-T
CC.3.3159.389