

Fiche technique du produit

Code produit: WB0130

Émis : 8 août 2016

DESCRIPTION DU PRODUIT

MURALSHIELD est conçu pour la protection et la conservation des peintures murales acryliques d'art. Il offre une protection UV, une consolidation et une étanchéité.

MURALSHIELD restaurera les peintures murales altérées et non enduites et est recommandé pour la préservation des nouvelles peintures murales en acrylique et en aérosol.




SPARC Restauration murale, Hollywood CA

MURALSHIELD est un revêtement flexible de qualité conservation conçu comme une couche protectrice et isolante. Cependant, il ne protégera pas uniquement contre le vandalisme des graffitis. Pour une protection durable et durable contre les graffitis, WORLD'S BEST Le REVÊTEMENT GRAFFITI doit être appliqué sur BOUCLIER MURAL.

Une fois qu'une peinture murale est préservée avec MURALSHIELD, LE MEILLEUR REVÊTEMENT DE GRAFFITI AU MONDE s'applique facilement comme barrière sacrificielle pour la protection contre les graffitis, permettant l'élimination rapide de tous les types de graffitis vandalisme sans endommager la surface sous-jacente.

Le résultat final sera une peinture murale très facile à entretenir, durable et vibrante.



MURALSHIELD appliqué avec un pulvérisateur HVLP



MURALSHIELD est compatible avec les peintures acryliques de qualité artistique, les aérosols d'art, les peintures murales à base de collage ou imprimées numériquement. Les substrats compatibles incluent les structures de bâtiment telles que le béton non revêtu, le bois et la signalisation panneaux, la plupart des systèmes de finition isolés extérieurs (EIFS) et stucs, murs de blocs CMU, murs de briques (selon l'état de la brique), surfaces peintes et enduites.

MURALSHIELD peut également être utilisé pour préparer un mur en béton, CMU, stuc, peint ou non peint pour la peinture. MURALSHIELD ne doit être utilisé qu'une fois le mur nettoyé et complètement sec.

Appliquer deux couches de MURALSHIELD sur une surface peinte ou surface non peinte avant le gesso ou l'apprêt.

CARACTÉRISTIQUES ET AVANTAGES

- Restaure la couleur endommagée par le soleil,
- peintures murales non enduites ainsi que la flexibilité et le dynamisme des liants de peinture affaiblis.
- Peut être peint indéfiniment, donc aussi longtemps qu'une couche supplémentaire de MURALSHIELD est appliqué au section nouvellement peinte.
- Fournit une protection UV longue durée et imperméabilisation.



**POUR UN CONSEIL TECHNIQUE D'EXPERT SUR VOTRE
MÉTIER, APPELÉZ AU 1-818-247-2555 OU
VENTE PAR SALES@GRAFFITIREMOVALINC.COM**



Urban Restoration Group US Inc. (URG US INC) tient des fiches de données de sécurité (FDS) sur tous ses produits. La FDS contient des informations dont vous aurez besoin pour vous protéger, ainsi que vos employés et vos clients contre les risques pour la santé ou la sécurité associés à nos produits. URG US INC exige que vous obteniez une copie de la FDS respective avant d'utiliser ou de transporter nos produits. Les informations contenues dans cette fiche technique du produit sont basées sur des données que nous pensons être fiables et sont proposées de bonne foi, mais sans garantie, et soumises aux termes et conditions énoncés dans la fiche technique du produit d'URG US INC et toute documentation supplémentaire fournie par URG US INC, comme en définitive les conditions et méthodes d'utilisation des produits URG US INC échappent au contrôle d'URG US INC.

URBAN RESTORATION GROUP US INC MAIL : 1146 N Central Ave. #531, Glendale CA 91202 USA. ENTREPT : 5439, chemin San Fernando. W, Los Angeles CA 90039 États-Unis. TÉL : 1-818-247-2555. TÉLÉCOPIE : 1-818-247-2515. COURRIEL : sales@graffitiremovalinc.com. WEB : www.graffitiremovalinc.com

Fiche technique du produit

Code produit: WB0130

Émis : 8 août 2016

MODE D'EMPLOI

Utilisez le produit tel qu'il est fourni ; ne pas diluer ni agiter avant utilisation. Ne pas ajouter d'eau au produit. Ne pas appliquer le produit avec des brosses mouillées à l'eau ou du matériel récemment lavé, sur des surfaces de rosée ou humides, ou lorsqu'il y a une possibilité de pluie ou d'humidité très élevée.

MURALSHIELD ne doit être pulvérisé qu'à l'aide d'un HVLP, d'un pulvérisateur à pompe ACETONE RATED ou d'un pulvérisateur. Il est généralement recommandé de masquer et de protéger les fenêtres de manière appropriée. MURALSHIELD ne doit être pulvérisé qu'à l'aide d'un HVLP, d'un pulvérisateur à pompe ACETONE RATED ou d'un pulvérisateur. Il est généralement recommandé de masquer et de protéger les fenêtres de manière appropriée.

COMMENT APPLIQUER MURALSHIELD

Commencez par tester MURALSHIELD sur une section discrète de la murale. Vous devriez voir une augmentation notable de l'éclat et du lustre des couleurs. Laisser sécher. Utilisez des masques, des lunettes de protection et des gants adaptés aux solvants.

MÉTHODE D'APPLICATION

Appliquer à l'aide d'un pistolet de pulvérisation sans air, de pistolets de pulvérisation à alimentation par gravité ou à siphon HVLP, ou d'un pulvérisateur à pompe à acétone.

L'utilisation de matériel de location est déconseillée. S'il doit être utilisé, inspectez les contaminants de peinture dans tous les tuyaux, conteneurs et raccords. La peinture sèche à l'intérieur de l'équipement de pulvérisation doit être soigneusement éliminée avant de pulvériser MURALSHIELD. Évitez d'appliquer MURALSHIELD avec des pinceaux ou des rouleaux car le revêtement peut endommager l'œuvre d'art.

Étape 1 Laissez une œuvre d'art nouvellement peinte sécher complètement avant d'appliquer MURALSHIELD.

Étape 2 Appliquer une première couche, légèrement brumisée (fog coat), pour assurer l'adhérence initiale du mur

Étape 3 Appliquez deux à trois couches généreuses de MURALSHIELD, en laissant au moins 10 minutes de temps de séchage entre les couches. Assurez-vous de chevaucher vos passes pour assurer un revêtement complet.

Étape 4 Laissez la couche finale sécher complètement pendant au moins 20 minutes avant d'appliquer LE MEILLEUR REVÊTEMENT DE GRAFFITI AU MONDE (WBGC). Appliquez au moins deux couches de WBGC (ou plus si l'œuvre d'art est très sensible au vandalisme) à l'aide d'un pulvérisateur HVLP propre, d'un rouleau à mailles serrées ou d'un pinceau. Utilisez une brosse à poils pour enlever tout bourrelet.

Pour des instructions supplémentaires sur la façon d'appliquer le WBGC (voir la fiche technique du produit WBGC).

INSTRUCTIONS DE NETTOYAGE POUR PULVÉRISATEURS

Après avoir pulvérisé MURALSHIELD, ne nettoyez pas le spray équipement avec de l'eau. Rincer l'équipement de pulvérisation avec de l'acétone ou du xylène. Un dernier rinçage à l'eau est recommandé.


Après avoir pulvérisé LE MEILLEUR REVÊTEMENT DE GRAFFITI AU MONDE, l'équipement de pulvérisation peut être facilement rincé à l'eau.

INSTRUCTIONS POUR L'ENLÈVEMENT DES GRAFFITIS TRAVAUX D'ENLÈVEMENT D'ÉTIQUETTES À PETITE ÉCHELLE

Étape 1 Appliquer SENSITIVE SURFACE ou HERITAGE GRAFFITI REMOVER avec un pinceau à solvant. Agitez le graffiti avec votre pinceau au fur et à mesure de l'application du produit.

Étape 2 Essuyez les graffitis dissous avec un chiffon humide tissu éponge.

Étape 3 Une fois satisfait des résultats, rincez abondamment la zone affectée et laissez sécher la surface. Réappliquez deux à trois couches de WORLD'S BEST GRAFFITI REVÊTEMENT au pistolet, au rouleau ou à la brosse.



Bien que les nettoyeurs haute pression à eau froide suffisent, l'eau chaude donne les meilleurs résultats.

TRAVAUX D'ENLÈVEMENT DE GRAFFITIS À GRANDE ÉCHELLE

Pour les enlèvements à grande échelle, tels que les bombes, les marquages lourds, les écritures remplies de bulles, polies ou peintes sur des peintures murales.

Étape 1 Travaillez par sections de 5 à 10 pieds carrés. Appliquez HERITAGE GRAFFITI REMOVER à l'aide d'un pulvérisateur à pompe, d'une brosse en nylon ou d'un balai, et agitez.



Urban Restoration Group US Inc. (URG US INC) tient des fiches de données de sécurité (FDS) sur tous ses produits. La FDS contient des informations dont vous aurez besoin pour vous protéger, ainsi que vos employés et vos clients contre les risques pour la santé ou la sécurité associés à nos produits. URG US INC exige que vous obteniez une copie de la FDS respective avant d'utiliser ou de transporter nos produits. Les informations contenues dans cette fiche technique du produit sont basées sur des données que nous pensons être fiables et sont proposées de bonne foi, mais sans garantie, et soumises aux termes et conditions énoncés dans la fiche technique du produit d'URG US INC et toute documentation supplémentaire fournie par URG US INC, comme en définitive les conditions et méthodes d'utilisation des produits URG US INC échappent au contrôle d'URG US INC.

URBAN RESTORATION GROUP US INC MAIL : 1146 N Central Ave. #531, Glendale CA 91202 USA. ENTREPT : 5439, chemin San Fernando. W, Los Angeles CA 90039 États-Unis. TÉL : 1-818-247-2555. TÉLÉCOPIE : 1-818-247-2515. COURRIEL : sales@graffitiremovalinc.com. WEB : www.graffitiremovalinc.com

Fiche technique du produit

Code produit: WB0130

Émis : 8 août 2016

TRAVAUX D'ENLÈVEMENT DE GRAFFITI À GRANDE ÉCHELLE (suite)

Étape 2 Vous verrez les graffitis se dissoudre progressivement à la surface. Rincez les graffitis dissous à l'aide d'un nettoyeur haute pression avec une pointe de 25° en maintenant une distance de 6" - 12" de la surface murale afin d'assurer qu'aucun dommages à la couche de peinture acrylique.

Étape 3 Tout graffiti restant peut être nettoyé avec HERITAGE REMOVER ou SENSITIVE SURFACE REMOVER et une brosse à poils de nylon.


Étape 4 Une fois tous les graffitis enlevés, rincez toute la peinture murale. Attendez 15 à 30 minutes avant de réappliquer LE MEILLEUR REVÊTEMENT DE GRAFFITI AU MONDE.

Étape 5 Appliquez deux couches du MEILLEUR REVÊTEMENT GRAFFITI AU MONDE au pistolet, au rouleau ou au pinceau.



Nettoyer les graffitis après avoir utilisé MURALSHIELD avec LE MEILLEUR REVÊTEMENT AU MONDE.

'Hitting the Wall' Los Angeles 110 Freeway © Judy Baca



Étape 1 Retirez les revêtements sacrificiels ou non sacrificiels. Contactez l'artiste original et récupérez tout historique informations sur la murale ou l'œuvre d'art. Suivez les méthodes appropriées pour obtenir l'autorisation d'un artiste.

Suivez les procédures de conservation et le code d'éthique et les directives de pratique de l'American Institute of Conservation. Documentez et évaluez l'état de la peinture murale pour tout délamination ou zones sensibles.

Sécurisez les zones de délamination avant de retirer tout graffiti. Identifiez tout revêtement graffiti déjà utilisé. S'il s'agit d'un revêtement sacrificiel, suivez les instructions du fabricant pour le retrait. S'il s'agit d'un revêtement non sacrificiel, contactez le fabricant pour connaître les meilleures pratiques d'élimination.

Pour l'élimination des revêtements d'uréthane ou de polyuréthane non sacrificiels, contactez le Social and Public Art Resource Center. Retirez le revêtement graffiti précédent et passez à l'étape 2.

Étape 2 Testez l'état d'une murale.

Évaluez l'état de la murale en essuyant la couche de peinture acrylique avec un chiffon blanc humide. Un classeur endommagé libérer une quantité substantielle de pigment. Si vous êtes en mesure d'essuyer une quantité substantielle de couleur, évitez de laver la peinture murale avec des produits chimiques agressifs ou des nettoyeurs haute pression. Passez à l'étape 3. Si un peu de couleur se détache de la peinture murale, envisagez d'utiliser un savon biodégradable et un lavage à basse pression PSI avec une température d'eau de 80-150 °F.

Étape 3 Appliquer MURALSHIELD.

Appliquer 2-3 couches de MURALSHIELD. Vous devriez voir un changement de couleur important dans les zones endommagées.

Étape 4 En-peinture.

Sélectionnez une peinture acrylique de qualité artiste. Nous vous suggérons d'utiliser les couleurs Golden Artist. Procédez selon les pratiques de conservation normales.

Étape 5 Réappliquez MURALSHIELD.

Appliquer 2-3 couches de MuralShield. Suivez les instructions d'application dans la section «Comment appliquer MuralShield ».

Étape 6 Appliquez LE MEILLEUR REVÊTEMENT AU MONDE.

Appliquer 2 à 3 couches du MEILLEUR REVÊTEMENT AU MONDE. Documenter les résultats finaux de la conservation. Pour plus d'informations, contactez le Centre de ressources en art social et public au +1-310-822-9560 (www.SPARCinLA.org).



Urban Restoration Group US Inc. (URG US INC) tient des fiches de données de sécurité (FDS) sur tous ses produits. La FDS contient des informations dont vous aurez besoin pour vous protéger, ainsi que vos employés et vos clients contre les risques pour la santé ou la sécurité associés à nos produits. URG US INC exige que vous obteniez une copie de la FDS respective avant d'utiliser ou de transporter nos produits. Les informations contenues dans cette fiche technique du produit sont basées sur des données que nous pensons être fiables et sont proposées de bonne foi, mais sans garantie, et soumises aux termes et conditions énoncés dans la fiche technique du produit d'URG US INC et toute documentation supplémentaire fournie par URG US INC, comme en définitive les conditions et méthodes d'utilisation des produits URG US INC échappent au contrôle d'URG US INC.

URBAN RESTORATION GROUP US INC MAIL : 1146 N Central Ave. #531, Glendale CA 91202 USA. ENTREPT : 5439, chemin San Fernando. W, Los Angeles CA 90039 États-Unis. TÉL : 1-818-247-2555. TÉLÉCOPIE : 1-818-247-2515. COURRIEL : sales@graffitiremovalinc.com. WEB : www.graffitiremovalinc.com



Muralshield Preservation Solution

Pour la PROTECTION ET LA CONSERVATION
de peintures murales acryliques d'art

Page 4 sur 5

Fiche technique du produit

Code produit: WB0130

Émis : 8 août 2016

MODIFIER UNE MURALE DÉJÀ REVÊTUE AVEC MURALSHIELD ET LE MEILLEUR REVÊTEMENT AU MONDE suite...

Étape 1 Pour les retouches ou les modifications d'œuvres d'art, ou les projets de peinture, enlevez soigneusement le MEILLEUR REVÊTEMENT DE GRAFFITI AU MONDE (WBGC) en utilisant HERITAGE GRAFFITI REMOVER avec un nettoyeur haute pression à froid ou à chaud à 120°F / 49°C - 200°F / 93°C. Vous verrez un visible différence dans les zones où le WBGC a été supprimé.

Étape 2 Testez votre murale en grattant légèrement la surface avec une lame émoussée ou un ongle. Si vous ne voyez pas de résidu cireux sur votre outil, vous êtes prêt à commencer à peindre.

Étape 3 Laissez les zones fraîchement peintes durcir complètement.

Étape 4 Appliquez deux à trois couches généreuses de MURALSHIELD sur toute la murale, suivi de deux couches finales de WBGC.

PRÉPARATION DE NOUVEAUX MURS

Pour les murs non revêtus ou non peints

Étape 1 Laver un mur non revêtu à l'aide de TSP (Phosphate Trisodique et/ou de savon biodégradable). Laisser la surface sécher complètement.

Étape 2 Appliquer 2-3 couches de MURALSHIELD.

Étape 3 Gesso ou apprêtez la surface du mur.

Étape 4 (Facultatif) Réappliquez 1 à 2 couches supplémentaires de MURALSHIELD.

POUR MURS ENDUITS OU PEINTS

Étape 1 Évaluez l'état de la surface revêtue ou peinte. Si le revêtement ou la peinture se décolle facilement du mur, envisagez de l'enlever d'abord. S'il y a une adhérence adéquate, lavez le mur avec un savon biodégradable et laissez la surface sécher complètement.

Étape 2 Appliquer 2-3 couches de MURALSHIELD.

Étape 3 Gesso ou apprêtez la surface du mur.

Étape 4 (Facultatif) Réappliquez 1 à 2 couches supplémentaires de MURALSHIELD.

AVERTIR

Avant de commencer toute application de revêtement à grande échelle, assurez-vous de tester soigneusement sur une zone discrète pour déterminer la finition et la compatibilité avec vos matériaux.

DES PROBLÈMES DE SÉCURITÉ

Inflammable : Ne pas appliquer MURALSHIELD à proximité d'une source potentielle d'inflammation. Tenir à l'écart de la chaleur et des flammes nues. Le contact avec d'autres matériaux peut provoquer un incendie. Prendre des mesures de précaution contre les décharges électrostatiques.

Utiliser uniquement à l'extérieur ou dans des zones bien ventilées à l'aide d'un masque facial ou d'un respirateur. Évitez d'appliquer dans les zones peuplées.

Contact avec la peau : Enlever les vêtements contaminés et laver la zone touchée à grande eau.

Contact avec les yeux : Immédiatement les yeux avec beaucoup d'eau pendant 15 minutes. Consulter un médecin.

Stockage : Conserver le récipient dans un endroit frais et bien ventilé.

Protection personnelle : Porter des gants et des lunettes de protection pour éviter le contact avec la peau et les yeux. Utilisez des vêtements de travail ou une combinaison de protection jetable pour éviter d'endommager les vêtements ou de renverser accidentellement.

Utiliser des masques ou un respirateur adaptés aux solvants. Nous recommandons des masques à solvant ou à décapage de peinture avec un recycleur à cartouche. Une protection anti-éclaboussures doit être utilisée lors de la pulvérisation.

SPÉCIFICATIONS DES MATÉRIAUX ET COUVERTURE DES LIGNES DIRECTRICES

Environ 200 à 250 pieds carrés de couverture par gallon sur les surfaces peintes ou non peintes, selon le substrat et la technique d'application, pour 2 à 3 couches de produit. (Pour Par exemple, une murale de 1000 pieds carrés nécessitera 4 à 5 gallons de MURALSHIELD).

PÉRIODE DE SÉCHAGE

Séchage rapide, laisser 10-15 minutes, selon les Conditions environnementales.



Urban Restoration Group US Inc. (URG US INC) tient des fiches de données de sécurité (FDS) sur tous ses produits. La FDS contient des informations dont vous aurez besoin pour vous protéger, ainsi que vos employés et vos clients contre les risques pour la santé ou la sécurité associés à nos produits. URG US INC exige que vous obteniez une copie de la FDS respective avant d'utiliser ou de transporter nos produits. Les informations contenues dans cette fiche technique du produit sont basées sur des données que nous pensons être fiables et sont proposées de bonne foi, mais sans garantie, et soumises aux termes et conditions énoncés dans la fiche technique du produit d'URG US INC et toute documentation supplémentaire fournie par URG US INC, comme en définitive les conditions et méthodes d'utilisation des produits URG US INC échappent au contrôle d'URG US INC.

URBAN RESTORATION GROUP US INC MAIL : 1146 N Central Ave. #531, Glendale CA 91202 USA. ENTREPT : 5439, chemin San Fernando. W, Los Angeles CA 90039 États-Unis. TÉL : 1-818-247-2555. TÉLÉCOPIE : 1-818-247-2515. COURRIEL : sales@graffitiremovalinc.com. WEB : www.graffitiremovalinc.com



Muralshield Preservation Solution

Pour la PROTECTION ET LA CONSERVATION
de peintures murales acryliques d'art

Page 5 sur 5

Fiche technique du produit

Code produit: WB0130

Émis : 8 août 2016

SPÉCIFICATIONS DES MATÉRIAUX ET COUVERTURE LIGNES DIRECTRICES suite...

Apparence sur la surface complètement clair, produisant un lustre éclatant à une finition brillante.

UTILISATION DE LA TEMPÉRATURE

La température idéale pour une application externe doit être entre 45°F / 7°C - 95°F / 35°C. La température minimale est de 40°F. L'humidité relative ne doit pas dépasser 95 %.

NB : Le béton frais doit durcir au moins 28 jours avant d'être protégé.

DONNÉES TECHNIQUES

Livré en flacons de 1g ou en bidons en acier de 5g.

Couleur : Liquide volatil incolore clair.

Odeur : parfumée, odeur de menthe

Poids spécifique : 0,79 @ 20C/4C.

PH : Non spécifié.

Stockage : Stocker dans un endroit frais, sec et bien ventilé à l'écart de toute source d'inflammation.

Durée de conservation : 5 ans dans les contenants d'origine scellés.

MARQUAGE PAR POINT : UN1993, Liquide inflammable, N.S.A., (acétone, solution de xylène),3,PGII

Référez-vous à la FDS pour plus de détails

AVERTISSEMENT LÉGAL

Lisez et suivez les instructions sur l'étiquette et observez toutes les précautions de sécurité lors de l'utilisation de ce produit. Parce que les conditions d'utilisation du produit sont hors de notre contrôle et varient considérablement, ce qui suit est fait au lieu de tout garanties : ce produit sera conforme aux spécifications publiées par Urban Restoration Group US, Inc. et sera exempt de défauts de matériaux et de fabrication à la date d'achat.

Sauf là où la loi l'interdit, Urban Restoration Group US Inc. décline également toute responsabilité en cas de perte accidentelle, spéciale, consécutive ou indirecte ou

dommages et/ou blessures corporelles, y compris la mort résultant de l'utilisation de ce produit ou du coût de la main-d'œuvre impliqué dans son application ou toute réapplication du produit remplacé, quelle que soit la théorie juridique invoquée.

LE VENDEUR N'OFFRE AUCUNE GARANTIE, EXPRESSE OU IMPLICITE, CONCERNANT L'UTILISATION DE CE PRODUIT AUTRE QUE INDIQUE SUR L'ÉTIQUETTE. L'ACHETEUR ASSUME TOUS LES RISQUES D'UTILISATION ET/OU DE MANIPULATION DE CE PRODUIT ET MATÉRIEL LORSQUE CETTE UTILISATION ET/OU MANIPULATION EST CONTRAIRE À L'ÉTIQUETTE INSTRUCTIONS. AUCUNE AUTRE GARANTIE N'EST OFFERTE, EXPRESSE OU IMPLICITE, Y COMPRIS, SANS LIMITATION, LES GARANTIES CONCERNANT QUALITÉ MARCHANDE OU ADÉQUATION À UN USAGE PARTICULIER. DANS TOUS LES ÉVÉNEMENTS, LA RESPONSABILITÉ D'URBAN RESTORATION GROUP US, INC SERA LIMITÉE AU REMPLACEMENT DU PRODUIT ACHETÉ.

Cette garantie limitée ne peut pas être modifiée ou prolongée par les représentants du fabricant, les distributeurs ou les revendeurs des produits d'Urban Restoration Group US, Inc.. Cette garantie donne à l'acheteur des droits légaux spécifiques, ainsi que des droits qui peuvent varier d'un état à l'autre. Urban Restoration Group US, Inc. décline spécifiquement toute autre obligation ou responsabilité envers toute partie relative à la vente, l'utilisation ou l'application de ses produits.

Si ce produit est défectueux à votre réception, votre recours exclusif sera, au choix d'Urban Restoration Group US, Inc., de remplacer le produit ou de rembourser le prix d'achat du produit d'Urban Restoration Group US, Inc..



ATTENTION

Ce produit peut vous exposer à des produits chimiques, notamment des traces de toluène, reconnu par l'État de Californie comme provoquant des malformations congénitales ou d'autres problèmes de reproduction. Pour plus d'informations, rendez-vous sur : www.P65Warnings.ca.gov

CONTACTER LE FABRICANT

Urban Restoration Group US Inc.
5439 San Fernando Rd. W., Los Angeles CA 90039 USA
Tél: +1-818-247-2555. Télécopieur : +1-818-247-2515
Courriel: sales@graffitiremovalinc.com



Urban Restoration Group US Inc. (URG US INC) tient des fiches de données de sécurité (FDS) sur tous ses produits. La FDS contient des informations dont vous aurez besoin pour vous protéger, ainsi que vos employés et vos clients contre les risques pour la santé ou la sécurité associés à nos produits. URG US INC exige que vous obteniez une copie de la FDS respective avant d'utiliser ou de transporter nos produits. Les informations contenues dans cette fiche technique du produit sont basées sur des données que nous pensons être fiables et sont proposées de bonne foi, mais sans garantie, et soumises aux termes et conditions énoncés dans la fiche technique du produit d'URG US INC et toute documentation supplémentaire fournie par URG US INC, comme en définitive les conditions et méthodes d'utilisation des produits URG US INC échappent au contrôle d'URG US INC.

URBAN RESTORATION GROUP US INC MAIL : 1146 N Central Ave. #531, Glendale CA 91202 USA. ENTREPT : 5439, chemin San Fernando. W, Los Angeles CA 90039 États-Unis. TÉL : 1-818-247-2555. TÉLÉCOPIE : 1-818-247-2515. COURRIEL : sales@graffitiremovalinc.com. WEB : www.graffitiremovalinc.com