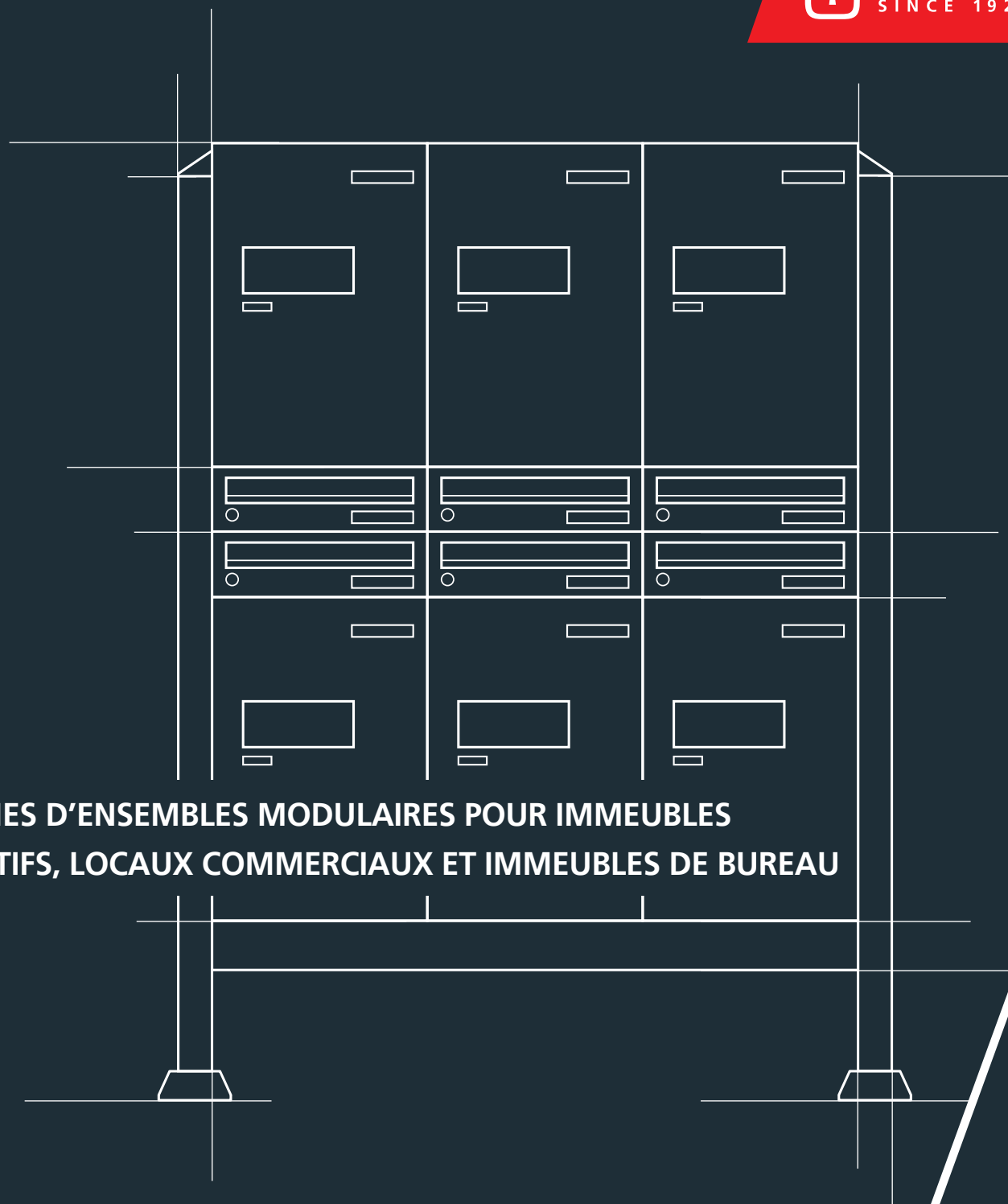




Ensembles de boîtes à colis eBoxx €



SECURITY
SINCE 1920



**SYSTÈMES D'ENSEMBLES MODULAIRES POUR IMMEUBLES
COLLECTIFS, LOCAUX COMMERCIAUX ET IMMEUBLES DE BUREAU**

Les ensembles de boîtes à colis BURG-WÄCHTER

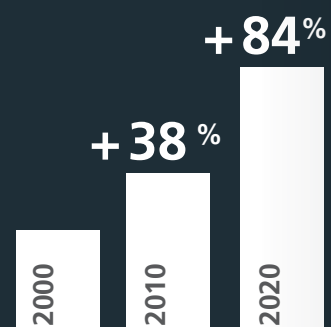
Combinaisons intelligentes

LE VOLUME DE COLIS NE CESSE DE CROÎTRE. AVEC LES ENSEMBLES DE BOÎTES À COLIS eBOXX, BURG-WÄCHTER OFFRE LA SOLUTION ADAPTÉE À TOUS LES BAILLEURS ET PROPRIÉTAIRES. QUE CE SOIT POUR DES IMMEUBLES COLLECTIFS, COMPLEXES RÉSIDENTIELS, BUREAUX OU ESPACES DE COWORKING.



La vente par correspondance explose. Au fil des ans, énormément de colis sont expédiés. Les destinataires ne sont pas uniquement des particuliers, mais de façon grandissante des entreprises et des indépendants. Malheureusement, bien des paquets ne sont pas remis immédiatement parce que le bénéficiaire est absent au moment de la livraison. Voilà qui est terminé à présent ! Avec ses ensembles de boîtes à colis eBoxx, BURG-WÄCHTER offre la solution appropriée aux bailleurs d'immeubles collectifs, de complexes résidentiels et de bureaux. En effet, la livraison dès la première présentation du colis fonctionne aussi désormais. Vos locataires vont se réjouir !

Cela fait 45 ans que BURG-WÄCHTER développe et produit des boîtes aux lettres et boîtes à colis de grande qualité. Vous avez le choix entre des modèles mécaniques (eBoxx E 634) et électronique (eBoxx EASY+ E 635).



Le nombre de livraisons de colis en Allemagne croît de plus en plus vite. S'il a connu une augmentation d'environ 38 pour cent entre 2000 et 2010, ce chiffre a progressé de 84 pour cent entre 2010 et 2020 – et la hausse se poursuit !

Avec des livraisons 24 heures sur 24 et 7 jours sur 7, votre bien attire encore plus les locataires.



UNE BOÎTE POUR TOUT – UN ENSEMBLE POUR TOUS. EASY ET FLEXIBLE. C'EST CE QUI CARACTÉRISE LES BOÎTES eBOXX E 634 ET E 635 DE BURG-WÄCHTER.



Du service de messagerie au boulanger bio : l'eBoxx est à la boîte à colis à usage universel. Que ce soit un important prestataire de services de messagerie, un fournisseur de boissons ou un voisin désireux de remettre un envoi : l'eBoxx reçoit sans problème tous les colis. Avec l'eBoxx EASY+ électronique, des livraisons multiples sont même possibles. Car chaque livreur se voit attribuer son propre code individuel lui permettant d'ouvrir et de refermer en toute sécurité la boîte à colis.

Que ce soit un important prestataire de services de messagerie, un fournisseur de boissons ou un voisin désireux de remettre un envoi : l'eBoxx reçoit sans problème tous les colis. Avec l'eBoxx EASY+ électronique, des livraisons multiples sont même possibles. Car chaque livreur se voit attribuer son propre code individuel lui permettant d'ouvrir et de refermer en toute sécurité la boîte à colis.



Les ensembles de boîtes à colis eBoxx peuvent s'adapter à vos besoins avec flexibilité. Que ce soit pour deux, trois, quatre logements ou des bureaux partagés : En cas de montage sur des supports, jusqu'à six modules de boîtes à colis et boîtes aux lettres peuvent être installés. En cas de montage mural ou au sol, on peut même combiner encore davantage de boîtes à colis et de boîtes aux lettres dans un ensemble.

En cas de montage mural ou au sol, on peut même combiner encore davantage de boîtes à colis et de boîtes aux lettres dans un ensemble.



En option avec boîte aux lettres. Vous pouvez compléter à la fois l'eBoxx mécanique et la version électronique eBoxx EASY+ (le modèle E) au choix d'une ou de deux boîtes aux lettres par boîte. Ainsi, vous n'avez plus besoin d'une boîte aux lettres séparée. Les boîtes aux lettres peuvent s'ajuster exactement sous ou sur la boîte à colis.



Pas besoin de branchement électrique ! Même le modèle électronique EASY+ ne nécessite aucun branchement électrique. Mettez simplement des piles et c'est parti. Ce qui élimine les travaux de terrassement coûteux et généralement fastidieux.



Clair et facile à utiliser. Les livreurs n'ont besoin que de quelques instants pour effectuer une livraison sécurisée. Les propriétaires d'une boîte eBoxx EASY+ n'ont plus qu'à se servir de leur code d'ouverture individuel pour retirer leur paquet. Avec le modèle mécanique, vos locataires ouvrent et ferment tout simplement la boîte à colis de façon classique, avec la clé.



Tout dans une main. Avec le modèle électronique EASY+, l'installation de l'ensemble de boîtes à colis est un jeu d'enfant grâce à l'application gratuite secuENTRY KeyApp pour iOS et Android.

Une seule boîte à colis vous suffit ?

Évidemment, il est possible d'installer une seule eBoxx, à usage privé ou commercial.

Le système modulaire BURG-WÄCHTER pour ensembles de boîtes à colis eBoxx

Systeme intégré

MÉCANIQUE ET TRADITIONNELLE OU ÉLECTRONIQUE ET INTELLIGENTE. LES DEUX MODÈLES DE BOÎTE À COLIS PEUVENT ÊTRE REGROUPÉS ET ÉTENDUS CHACUN AU GRÉ DE VOS EXIGENCES ET DES BESOINS DE VOS LOCATAIRES.



Poteaux Terzo

Des supports en profilé d'aluminium avec revêtement époxy de haute qualité assurent un solide maintien.

eBoxx EASY+ E 635

La boîte à colis électronique : Le modèle eBoxx EASY+ E 635 s'ouvre et se ferme par code. Ce qui permet même des livraisons multiples.

Boîte aux lettres eBoxx A 625

L'extension idéale des boîtes à colis eBoxx. Fonctionnalité accrue et utilisation parfaite pour un ensemble de boîtes aux lettres ancien.



Traverse Terzo T

Dans le cas d'un montage sur support comprenant jusqu'à six boîtes à colis et boîtes aux lettres, la traverse fournit la stabilité indispensable.

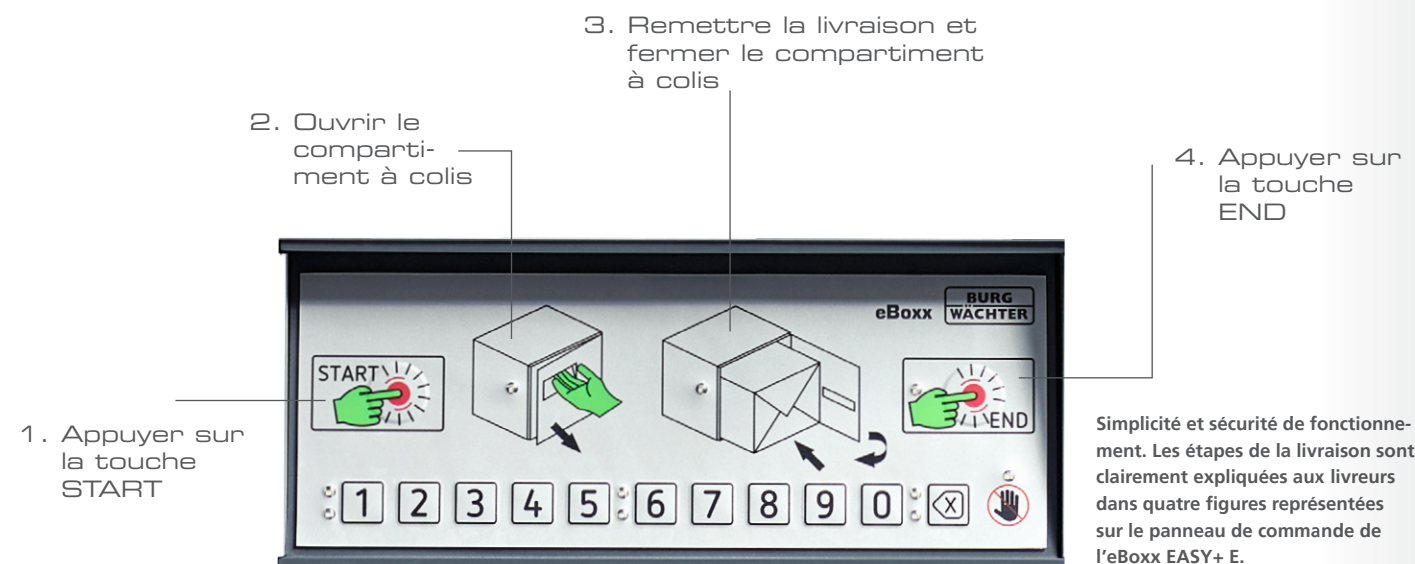
eBoxx E 634

Le modèle mécanique de la boîte à colis est fermé par le livreur d'une simple pression sur un bouton. L'utilisateur ouvre le compartiment à colis avec une clé.

Pied Terzo

Les pieds Terzo permettent de réaliser un montage sans scellement dans le béton.



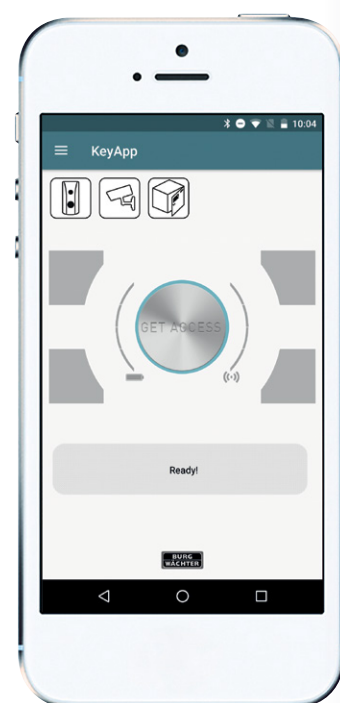


eBoxx EASY+

UNE PLUS-VALUE RÉELLE POUR VOS LOCATAIRES ! EN EFFET, GRÂCE AU FONCTIONNEMENT INTUITIF DE L'eBOXX EASY+ E 635, IL NE FAUT QUE QUELQUES SECONDES AU LIVREUR POUR DÉPOSER DES PAQUETS EN TOUTE SÉCURITÉ. NATURELLEMENT, VOS LOCATAIRES GARDENT CONSTAMMENT LE CONTRÔLE ABSOLU SUR LES PERSONNES AUTORISÉES À EFFECTUER DES LIVRAISONS.

Attribuer des codes ou vérifier le statut. Avec l'application gratuite secuENTRY KeyApp, faire fonctionner la boîte eBoxx Easy+ E 635 est un jeu d'enfant. En qualité de bailleur et de propriétaire, vous gérez très facilement les différentes boîtes à colis par l'application KeyApp. Règle applicable à chaque locataire : Qu'il s'agisse d'un groupe de services de messagerie ou d'un agriculteur bio : c'est le locataire qui décide des livreurs autorisés à remplir la boîte à colis et de la validité durable ou unique du droit de livraison. Il est évident que vos locataires peuvent modifier ou effacer à tout moment l'ensemble des codes. Vous gardez le contrôle total et maîtrisez toujours tout ! De surcroît, l'application secuENTRY KeyApp montre le niveau de charge des piles de la boîte à colis et indique si une livraison a été déposée.

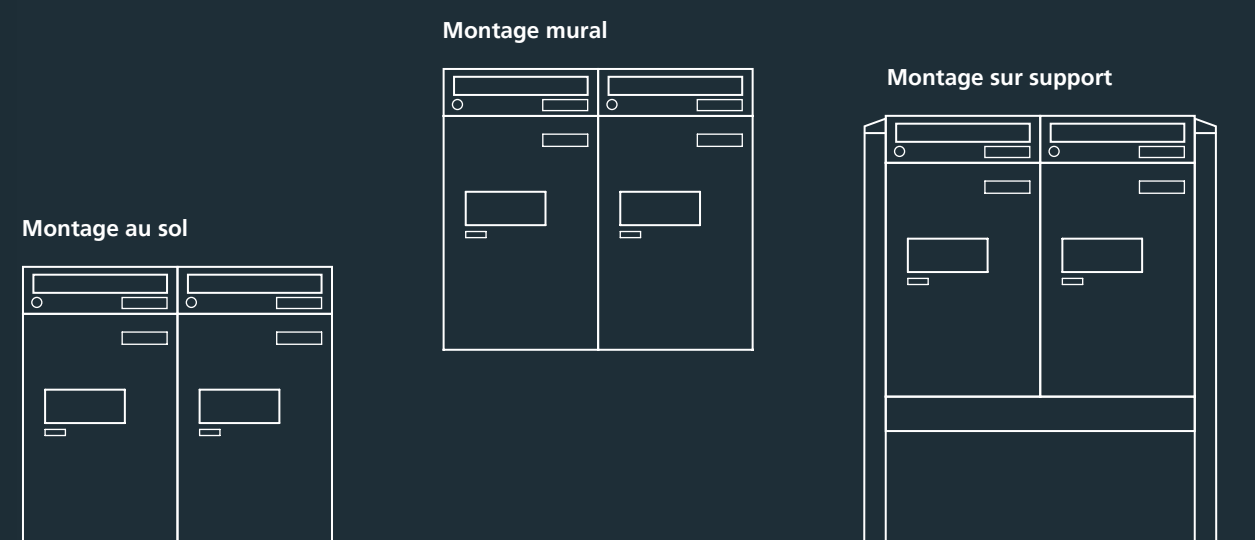
Vous trouverez l'application gratuite secuENTRY KeyApp pour Android et iOS sur notre site web sous : www.burg.biz/fr/



Qualité durable – parfaitement réfléchie

Simplement bien adaptée

SOLIDE. HAUT DE GAMME. DURABLE. NOS BOÎTES eBOXX SONT CONÇUES POUR ÊTRE UTILISÉES PENDANT DES ANNÉES. DES POSSIBILITÉS DE MONTAGE FLEXIBLES SONT GARANTES D'UN POSITIONNEMENT ET D'UNE ERGONOMIE OPTIMA. LE SUMMUM DE LA QUALITÉ « MADE IN GERMANY ».




45 ans d'expérience se nichent dans nos boîtes à colis eBoxx. Depuis 1975 déjà, BURG-WÄCHTER développe et produit des boîtes aux lettres haut de gamme.

Les boîtes à colis eBoxx sont le fruit d'une fabrication d'extrême précision, le soudage au laser et le renforcement du fond procurant un très haut niveau de robustesse. Bien sûr, la boîte aux lettres A s'ajuste exactement sur la boîte à colis.

Une ouverture de porte particulièrement douce, aisément maniable et précise veille à ce que les portes se ferment impeccablement, même au bout d'un certain temps. Un système de dérivation de pluie intégré protège colis et courriers de l'humidité.

Durabilité et qualité grâce à la tôle d'acier galvanisée sur les deux faces et au boîtier à revêtement époxy.

Notre système d'ensemble complet offre la même perfection. Nos ensembles de boîtes à colis s'adaptent à vos exigences individuelles grâce à des combinaisons ingénieuses et à des options de montage variées. Découvrez les combinaisons possibles dans les pages suivantes.



Force de traction 300 N
3
NIVEAU DE SÉCURITÉ



TS 16819

Force de traction

La boîte eBoxx est bien armée contre les actes de vandalisme. Avec une force de traction de niveau de sécurité 3 (30 kg) conforme à la norme TS 16819, la boîte à colis offre une protection à toute épreuve.

Sécurité enfants

En cas de problème, la boîte eBoxx possède une option d'ouverture d'urgence par l'intérieur, sous forme desécurité enfants, ainsi qu'un système d'aération.



Made in Germany

Nos boîtes à colis incarnent la qualité « Made in Germany ». Les eBoxx sont le fruit de longues années d'expérience dans le développement et la production de boîtes aux lettres et d'autres produits liés à la sécurité.



EN 13724
2
NIVEAU DE SÉCURITÉ

Protection contre l'effraction

La boîte aux lettres en option répond également aux plus hautes exigences. La serrure intégrée réduit le risque d'effraction suivant la norme EN 13724 (niveau de sécurité 2).



Résistance aux intempéries

La résistance aux intempéries a été éprouvée dans un test d'arrosage et confirmée selon la norme TS 16819 (classe de corrosion 3).

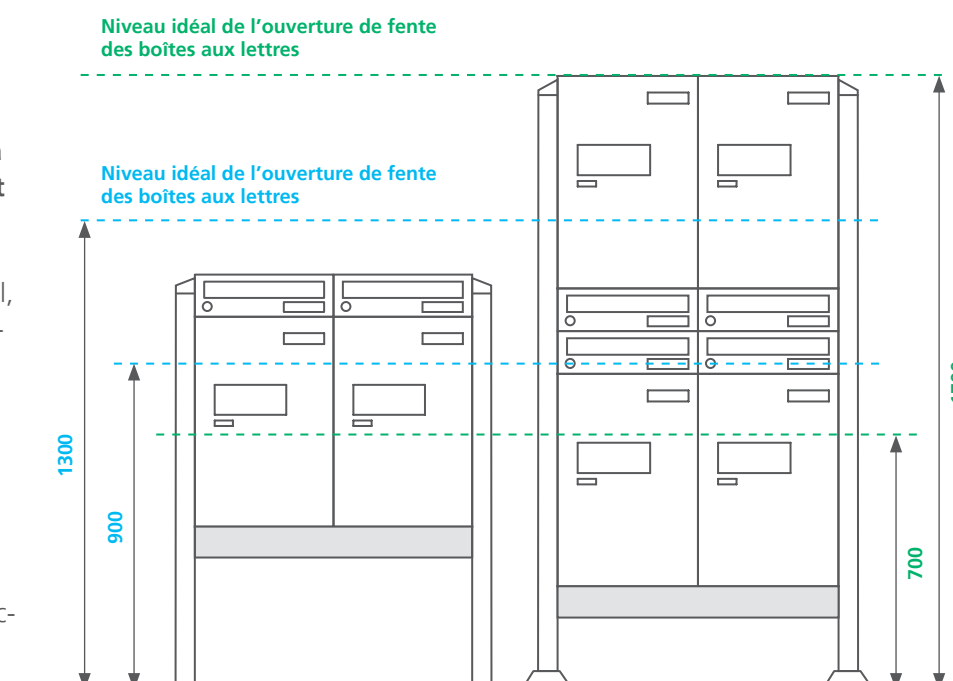
Nous respectons vos dimensions !

UNE PLANIFICATION ERGONOMIQUE ET DÉGAGÉE EST LE B-A-BA DE NOS ENSEMBLES DE BOÎTES À COLIS, NOTRE OBJECTIF ÉTANT UN FONCTIONNEMENT PRATIQUE.

Concernant nos ensembles, vous avez le choix entre de nombreuses options différentes. Toutes se distinguent par une construction ergonomique telle que la fente et la serrure de la boîte aux lettres soient aisément accessibles.

Nos ensembles sur support, qu'ils soient scellés dans le béton ou vissés dans le sol, sont conçus pour satisfaire automatiquement à la norme DIN EN 13724, dans le cadre d'une construction dans les règles de l'art.

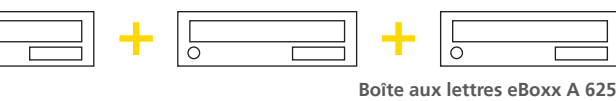
Dans le montage mural alternatif, vous décidez vous-même de la hauteur à laquelle votre boîte à colis doit être posée. **Notre conseil :** Lors du montage, respectez le niveau idéal pour la hauteur de fente de la boîte aux lettres.



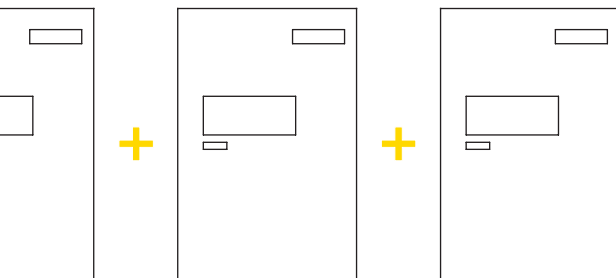
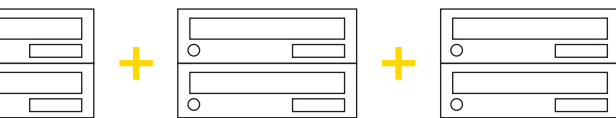
Facilité de montage – un nombre infini de possibilités

Systeme mural ou au sol

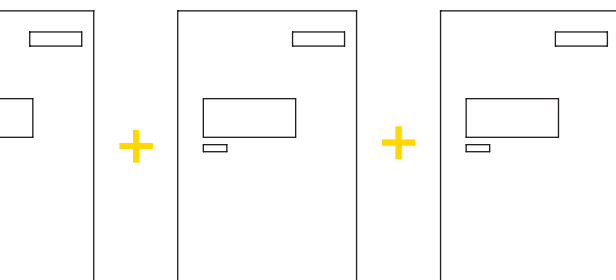
FLEXIBILITÉ TOTALE POUR VOTRE ENSEMBLE DE BOÎTES À COLIS. VOUS DÉCIDEZ DU NOMBRE DE BOÎTES À COMBINER POUR LE MONTAGE AU SOL OU MURAL*.



Boîte aux lettres eBoxx A 625



eBoxx EASY+ E 635 (ou eBoxx E 634)



Un nombre infini de possibilités

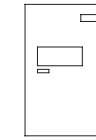
Naturellement, nos boîtes à colis sont déjà prêtes d'usine pour tous les types de montage. Ce qui simplifie plus encore la pose.

Conseil pratique : En cas de montage au sol, la surélévation de la boîte à colis sur une plaque en béton facilite encore son utilisation.



Module individuel eBoxx et boîte aux lettres

eBoxx EASY+ E 635
N° d'article 41920 W/41930 ANT
eBoxx E 634
N° d'article 37710 W/40740 ANT



1x eBoxx EASY+ E 635 ou eBoxx E 634

Hauteur x Largeur x Profondeur :
575 x 380 x 450 mm

eBoxx boîte aux lettres A 625
N° d'article 41960 W/41970 ANT



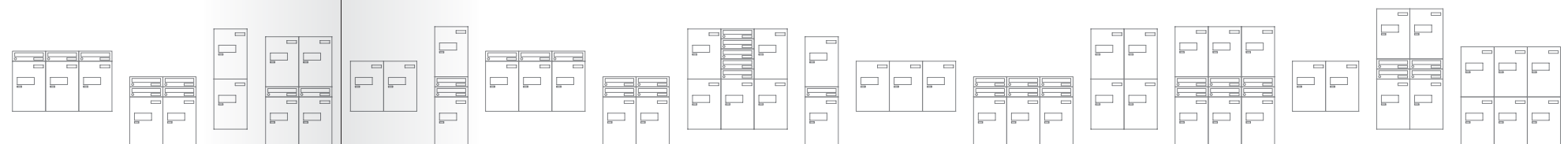
1x boîte aux lettres A 625
1x set de montage pour boîte aux lettres A 625

Hauteur x Largeur x Profondeur :
115 x 380 x 450 mm

Peu importe que vous ayez besoin de deux, six ou dix boîtes à colis. Pour le montage au sol comme pour le montage mural, vous adaptez le nombre de boîtes à colis et de boîtes aux lettres à vos besoins.

Vous décidez du nombre de boîtes que vous voulez disposer les unes à côté des autres ou en dessous et vous les complétez avec la quantité utile de boîtes aux lettres. Vous obtenez ainsi l'ensemble de boîtes à colis parfaitement harmonisé avec votre immeuble ou local de bureaux.

Outre la flexibilité maximale concernant le nombre de boîtes eBoxx employées, le montage mural* présente un autre avantage : c'est vous en effet qui décidez de l'endroit et de la hauteur où les poser. De la sorte, vos locataires ont toujours un accès optimal à la boîte à colis et à la boîte aux lettres.



* Dans le cas du montage mural, on suppose que le mur possède la charge utile adéquate.

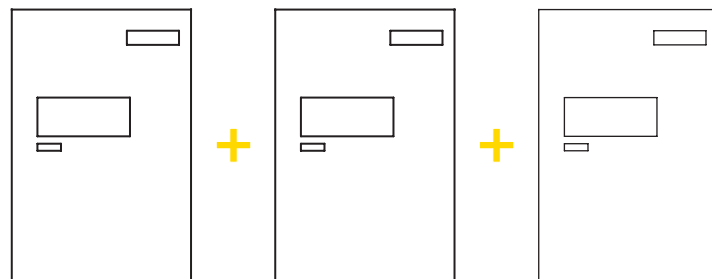
Montage sur support

Notre système de support pour eBoxx

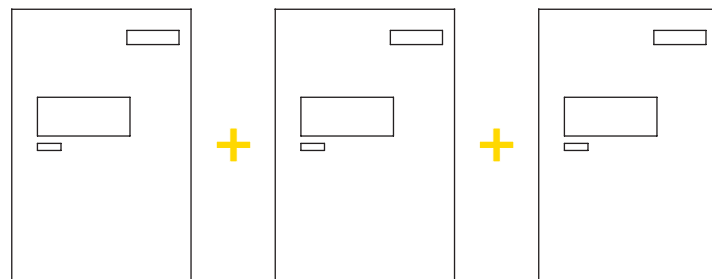
ÉLÉGANT, LÉGER ET TOUJOURS À LA BONNE HAUTEUR – L'ENSEMBLE DE BOÎTES À COLIS INSTALLÉ AVEC DES POTEAUX TERZO PERMET UNE POSE LIBRE SELON VOS DÉSIRES.

Le système modulaire adapté à toutes les exigences


Il est possible de combiner jusqu'à six boîtes pour former un ensemble monté sur support. Vous pouvez ainsi satisfaire de façon infiniment élégante à la plupart des exigences, par exemple pour des immeubles collectifs.



eBoxx EASY+ E 635 (ou eBoxx E 634)



+



Traverse Terzo T 760 ou




Traverse Terzo T 1140

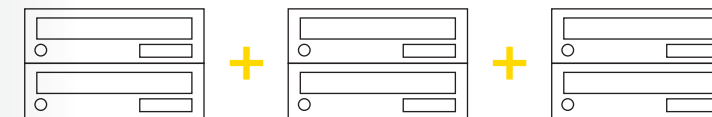
Les ensembles de boîtes à colis eBoxx sur poteaux Terzo offrent de multiples options de combinaison modulaire des boîtes à colis nécessaires. Le plus petit ensemble est composé de deux boîtes à colis. Si pouvez même choisir alors si les modèles doivent être montés l'un à côté de l'autre ou l'un au-dessous de l'autre. Besoin de davantage de boîtes à colis ? Aucun problème : Il est possible de combiner jusqu'à six boîtes eBoxx dans un ensemble sur support constitué de poteaux Terzo et d'une traverse Terzo. Pour la combinaison d'un ensemble de 2 boîtes à colis montées l'une au-dessous de l'autre, vous n'avez pas besoin de traverse.

Pour le montage sur support aussi, la **boîte aux lettres A** est le complément idéal. Votre combinaison de boîtes à colis se transforme ainsi en ensemble de boîtes à colis et aux lettres moderne et plurifonctionnel. La boîte aux lettres s'ajuste exactement sur ou sous les eBoxx.

Quel que soit l'ensemble retenu : Le montage sur les supports Terzo permettent de réaliser dans toutes les combinaisons une construction non seulement élégante, mais adapté aussi de manière très flexible – sous forme d'ensemble en pose libre – à la position de votre entrée.



Boîte aux lettres eBoxx A 625



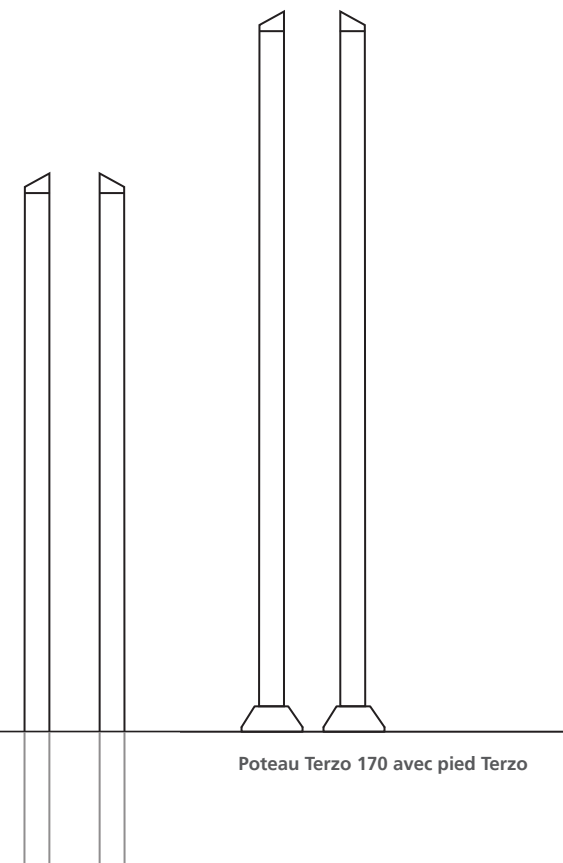
Avec ou sans boîte aux lettres

Complété ou non d'une ou de deux boîtes aux lettres. Ou seulement la simple boîte aux lettres. Vous décidez comment structurer votre ensemble. Et, bien sûr, il est toujours possible d'installer après-coup des boîtes aux lettres.

Scellée dans le béton ou sur pied

Quel que soit le type de montage choisi, votre ensemble équipé de poteaux Terzo est à toute épreuve. Du fait des possibilités de choix de la fixation du support, vous pouvez l'adapter aussi aux spécificités structurelles – par scellement dans le béton ou avec un pied Terzo approprié. Le montage peut être réalisé sur votre lieu d'implantation préféré.

Poteau Terzo 170

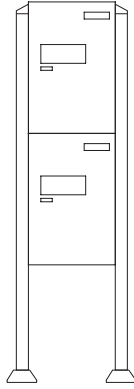


Poteau Terzo 170 avec pied Terzo

Sélection des modules d'ensemble avec **deux boîtes**

Montages sur support

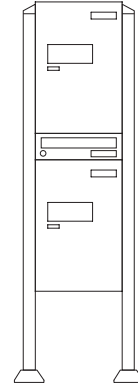
eBoxx EASY+ E 635
N° de set 84383 W/84353 ANT
eBoxx E 634
N° de set 84437 W/84413 ANT



Ensemble eBoxx, composé de :
2x eBoxx EASY+ E 635 ou eBoxx E 634
2x poteau Terzo 170
2x pied Terzo
2x set de montage pour ensemble eBoxx

Hauteur x Largeur x Profondeur :
1700 x 570 x 450 mm

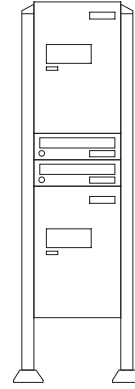
eBoxx EASY+ E 635
N° de set 84387 W/84357 ANT
eBoxx E 634
N° de set 84442 W/84417 ANT



Ensemble eBoxx, composé de :
2x eBoxx EASY+ E 635 ou eBoxx E 634
1x boîte aux lettres A 625
2x poteau Terzo 170
2x pied Terzo
2x set de montage pour ensemble eBoxx

Hauteur x Largeur x Profondeur :
1700 x 570 x 450 mm

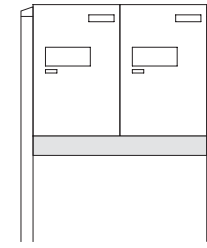
eBoxx EASY+ E 635
N° de set 84390 W/84360 ANT
eBoxx E 634
N° de set 84445 W/84421 ANT



Ensemble eBoxx, composé de :
2x eBoxx EASY+ E 635 ou eBoxx E 634
2x boîte aux lettres A 625
2x poteau Terzo 170
2x pied Terzo
2x set de montage pour ensemble eBoxx

Hauteur x Largeur x Profondeur :
1700 x 570 x 450 mm

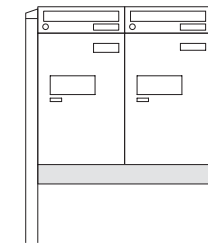
eBoxx EASY+ E 635
N° de set 84371 W/84341 ANT
eBoxx E 634
N° de set 84424 W/84401 ANT



Ensemble eBoxx, composé de :
2x eBoxx EASY+ E 635 ou eBoxx E 634
2x poteau Terzo 170
1x traverse Terzo T 760
2x set de montage pour ensemble eBoxx

Hauteur x Largeur x Profondeur :
1151 x 950 x 450 mm

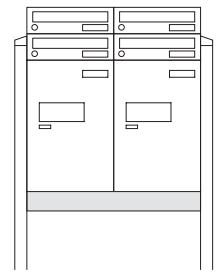
eBoxx EASY+ E 635
N° de set 84375 W/84345 ANT
eBoxx E 634
N° de set 84428 W/84405 ANT



Ensemble eBoxx, composé de :
2x eBoxx EASY+ E 635 ou eBoxx E 634
2x boîte aux lettres A 625
2x poteau Terzo 170
1x traverse Terzo T 760
2x set de montage pour ensemble eBoxx

Hauteur x Largeur x Profondeur :
1151 x 950 x 450 mm

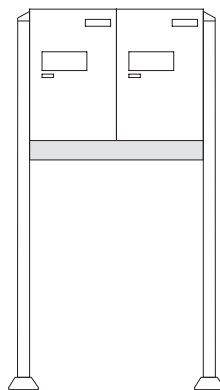
eBoxx EASY+ E 635
N° de set 84377 W/84347 ANT
eBoxx E 634
N° de set 84431 W/84407 ANT



Ensemble eBoxx, composé de :
2x eBoxx EASY+ E 635 ou eBoxx E 634
4x boîte aux lettres A 625
2x poteau Terzo 170
1x traverse Terzo T 760
2x set de montage pour ensemble eBoxx

Hauteur x Largeur x Profondeur :
1266 x 950 x 450 mm

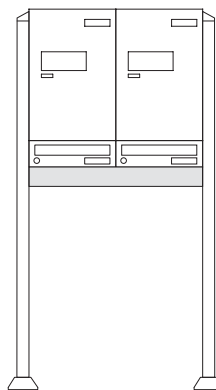
eBoxx EASY+ E 635
N° de set 84373 W/84343 ANT
eBoxx E 634
N° de set 84426 W/84403 ANT



Ensemble eBoxx, composé de :
2x eBoxx EASY+ E 635 ou eBoxx E 634
2x poteau Terzo 170
2x pied Terzo
1x traverse Terzo T 760
2x set de montage pour ensemble eBoxx

Hauteur x Largeur x Profondeur :
1700 x 950 x 450 mm

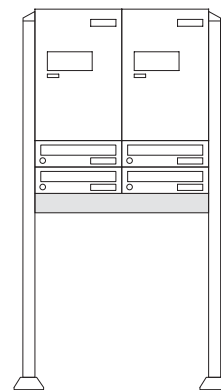
eBoxx EASY+ E 635
N° de set 84379 W/84349 ANT
eBoxx E 634
N° de set 84433 W/84409 ANT



Ensemble eBoxx, composé de :
2x eBoxx EASY+ E 635 ou eBoxx E 634
2x boîte aux lettres A 625
2x poteau Terzo 170
2x pied Terzo
1x traverse Terzo T 760
2x set de montage pour ensemble eBoxx

Hauteur x Largeur x Profondeur :
1700 x 950 x 450 mm

eBoxx EASY+ E 635
N° de set 84381 W/84351 ANT
eBoxx E 634
N° de set 84435 W/84411 ANT

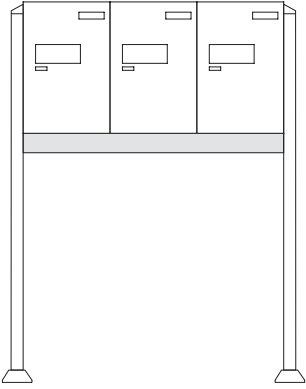


Ensemble eBoxx, composé de :
2x eBoxx EASY+ E 635 ou eBoxx E 634
4x boîte aux lettres A 625
2x poteau Terzo 170
2x pied Terzo
1x traverse Terzo T 760
2x set de montage pour ensemble eBoxx

Hauteur x Largeur x Profondeur :
1700 x 950 x 450 mm

Sélection de modules d'ensemble de **trois boîtes**

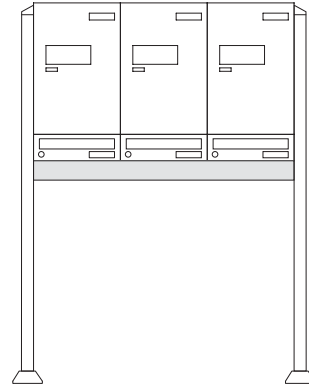
eBoxx EASY+ E 635
N° de set 84374 W/84344 ANT
eBoxx E 634
N° de set 84427 W/84404 ANT



Ensemble eBoxx, composé de :
3x eBoxx EASY+ E 635 ou eBoxx E 634
2x poteau Terzo 170
2x pied Terzo
1x traverse Terzo T 1140
2x set de montage pour ensemble eBoxx

Hauteur x Largeur x Profondeur :
1700 x 1330 x 450 mm

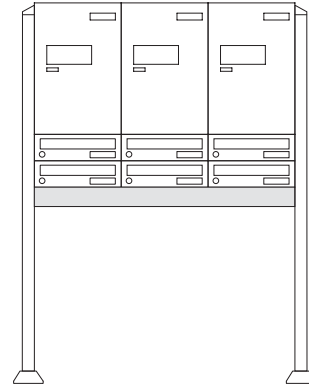
eBoxx EASY+ E 635
N° de set 84380 W/84350 ANT
eBoxx E 634
N° de set 84434 W/84410 ANT



Ensemble eBoxx, composé de :
3x eBoxx EASY+ E 635 ou eBoxx E 634
3x boîte aux lettres A 625
2x poteau Terzo 170
2x pied Terzo
1x traverse Terzo T 1140
2x set de montage pour ensemble eBoxx

Hauteur x Largeur x Profondeur :
1700 x 1330 x 450 mm

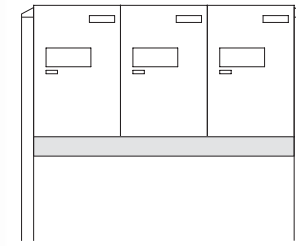
eBoxx EASY+ E 635
N° de set 84382 W/84352 ANT
eBoxx E 634
N° de set 84436 W/84412 ANT



Ensemble eBoxx, composé de :
3x eBoxx EASY+ E 635 ou eBoxx E 634
6x boîte aux lettres A 625
2x poteau Terzo 170
2x pied Terzo
1x traverse Terzo T 1140
2x set de montage pour ensemble eBoxx

Hauteur x Largeur x Profondeur :
1700 x 1330 x 450 mm

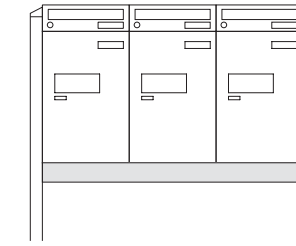
eBoxx EASY+ E 635
N° de set 84372 W/84342 ANT
eBoxx E 634
N° de set 84425 W/84402 ANT



Ensemble eBoxx, composé de :
3x eBoxx EASY+ E 635 ou eBoxx E 634
2x poteau Terzo 170
1x traverse Terzo T 1140
2x set de montage pour ensemble eBoxx

Hauteur x Largeur x Profondeur :
1151 x 1330 x 450 mm

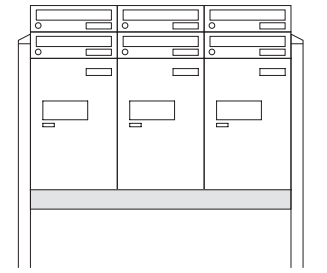
eBoxx EASY+ E 635
N° de set 84376 W/84346 ANT
eBoxx E 634
N° de set 84429 W/84406 ANT



Ensemble eBoxx, composé de :
3x eBoxx EASY+ E 635 ou eBoxx E 634
3x boîte aux lettres A 625
2x poteau Terzo 170
1x traverse Terzo T 1140
2x set de montage pour ensemble eBoxx

Hauteur x Largeur x Profondeur :
1151 x 1330 x 450 mm

eBoxx EASY+ E 635
N° de set 84378 W/84348 ANT
eBoxx E 634
N° de set 84432 W/84408 ANT

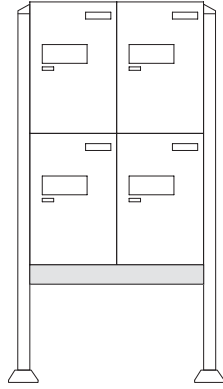


Ensemble eBoxx, composé de :
3x eBoxx EASY+ E 635 ou eBoxx E 634
6x boîte aux lettres A 625
2x poteau Terzo 170
1x traverse Terzo T 1140
2x set de montage pour ensemble eBoxx

Hauteur x Largeur x Profondeur :
1266 x 1330 x 450 mm

Sélection de modules d'ensemble de **quatre ou cinq boîtes**

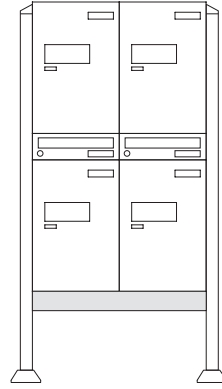
eBoxx EASY+ E 635
N° de set 84385 W/84355 ANT
eBoxx E 634
N° de set 84439 W/84415 ANT



Ensemble eBoxx, composé de :
4x eBoxx EASY+ E 635 ou eBoxx E 634
2x poteau Terzo 170
2x pied Terzo
1x traverse Terzo T 760
2x set de montage pour ensemble eBoxx

Hauteur x Largeur x Profondeur :
1700 x 950 x 450 mm

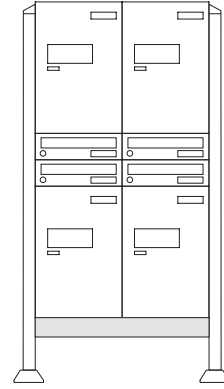
eBoxx EASY+ E 635
N° de set 84388 W/84358 ANT
eBoxx E 634
N° de set 84443 W/84418 ANT



Ensemble eBoxx, composé de :
4x eBoxx EASY+ E 635 ou eBoxx E 634
2x boîte aux lettres A 625
2x poteau Terzo 170
2x pied Terzo
1x traverse Terzo T 760
2x set de montage pour ensemble eBoxx

Hauteur x Largeur x Profondeur :
1700 x 950 x 450 mm

eBoxx EASY+ E 635
N° de set 84391 W/84361 ANT
eBoxx E 634
N° de set 84446 W/84422 ANT

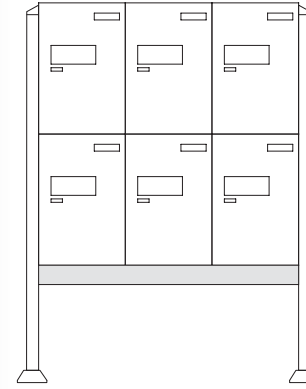


Ensemble eBoxx, composé de :
4x eBoxx EASY+ E 635 ou eBoxx E 634
4x boîte aux lettres A 625
2x poteau Terzo 170
2x pied Terzo
1x traverse Terzo T 760
2x set de montage pour ensemble eBoxx

Hauteur x Largeur x Profondeur :
1700 x 950 x 450 mm

Sélection de modules d'ensemble de **six boîtes**

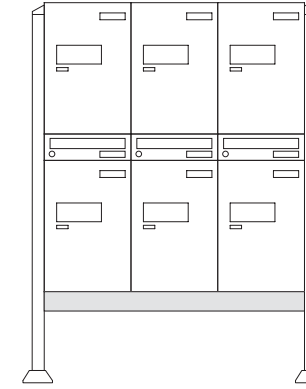
eBoxx EASY+ E 635
N° de set 84386 W/84356 ANT
eBoxx E 634
N° de set 84441 W/84416 ANT



Ensemble eBoxx, composé de :
6x eBoxx EASY+ E 635 ou eBoxx E 634
2x poteau Terzo 170
2x pied Terzo
1x traverse Terzo T 1140
2x set de montage pour ensemble eBoxx

Hauteur x Largeur x Profondeur :
1700 x 1330 x 450 mm

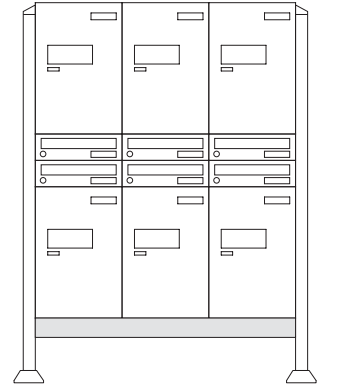
eBoxx EASY+ E 635
N° de set 84389 W/84359 ANT
eBoxx E 634
N° de set 84444 W/84419 ANT



Ensemble eBoxx, composé de :
6x eBoxx EASY+ E 635 ou eBoxx E 634
3x boîte aux lettres A 625
2x poteau Terzo 170
2x pied Terzo
1x traverse Terzo T 1140
2x set de montage pour ensemble eBoxx

Hauteur x Largeur x Profondeur :
1700 x 1330 x 450 mm

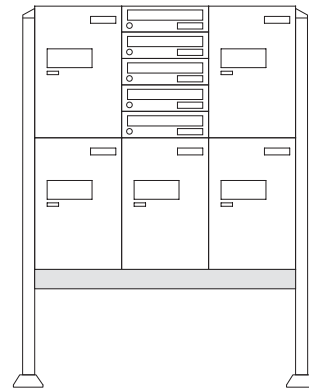
eBoxx EASY+ E 635
N° de set 84392 W/84362 ANT
eBoxx E 634
N° de set 84447 W/84423 ANT



Ensemble eBoxx, composé de :
6x eBoxx EASY+ E 635 ou eBoxx E 634
6x boîte aux lettres A 625
2x poteau Terzo 170
2x pied Terzo
1x traverse Terzo T 1140
2x set de montage pour ensemble eBoxx

Hauteur x Largeur x Profondeur :
1700 x 1330 x 450 mm

eBoxx EASY+ E 635
N° de set 84384 W/84354 ANT
eBoxx E 634
N° de set 84438 W/84414 ANT



Ensemble eBoxx, composé de :
5x eBoxx EASY+ E 635 ou eBoxx E 634
5x boîte aux lettres A 625
2x poteau Terzo 170
2x pied Terzo
1x traverse Terzo T 1140
2x set de montage pour ensemble eBoxx

Hauteur x Largeur x Profondeur :
1700 x 1330 x 450 mm

De plus amples informations :

Des notices, guides de montage et tous les revendeurs à proximité de chez vous sont disponibles sur : www.burg.biz/fr/

Nous avons votre boîte à colis !

Contactez-nous !

Quels modules me faut-il pour mon ensemble de boîtes à colis ? De quoi ai-je besoin pour le montage ? Comment me servir de l'application ?

Nous répondons volontiers à toutes vos questions sur nos boîtes à colis modernes. Pour que vos locataires reçoivent toujours à l'avenir leurs paquets de suite, qu'ils soient ou non à leur domicile.

Contactez-nous :

Par téléphone : +49 (0)2335 965 30
+33 3 6624 00 50

Par courriel :

export@burg.biz



LE CHOIX LE PLUS SÛR.

DEPUIS 1920
BURG-WÄCHTER



LE CHOIX LE
PLUS SÛR !

BURG-WÄCHTER KG

Altenhofer Weg 15
58300 Wetter
Germany

TELEPHONE

+49 (0) 23 35 965 30

FAX

+49 (0) 23 35 965 390

E-MAIL

export@burg.biz

SOCIAL MEDIA



BURG WACHTER FRANCE SASu

Route de Pantegnies
Ancien Site EDF
59138 Pont Sur Sambre, France

TÉLÉPHONE

+33 3 66 24 00 50

E-MAIL

france@burg.biz