

ENERGY PS 7420



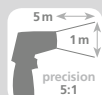
**BURG
WÄCHTER**

profi
scale

ENERGY



-20 °C
+330 °C
C/F



precision
±2%

**ProfiScale ENERGY
Temperatuurmeter**


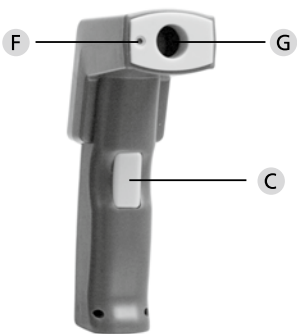
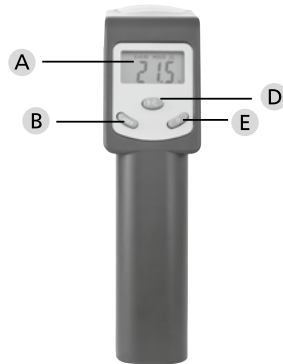
nl Gebruiksaanwijzing

BURG-WÄCHTER KG
Altenhofer Weg 15
58300 Wetter
Germany

www.burg.biz



profi scale



Inleiding

De ENERGY PS 7420 is een handzame en gebruiksvriendelijke temperatuurmeter. Door de geïntegreerde laserpointer kunt u exacter en sneller het meetbereik vinden. De aangegeven meetwaarde blijft ca. 5 seconden in het display afleesbaar. Ook in een donkere omgeving kan het verlichte display goed worden afgelezen.

Veiligheidsvoorschriften

Er kan lichamelijk letsel ontstaan als de volgende aanwijzingen niet in acht worden genomen:

1. Voordat het apparaat in gebruik wordt genomen, moet de handleiding zorgvuldig worden gelezen om te garanderen dat er veilig mee gewerkt kan worden. Bewaar de handleiding goed.
2. De waarschuwing of waarschuwingen op het apparaat mogen nooit onherkenbaar worden gemaakt of van het apparaat worden verwijderd.



**Let op: laserstralen!
Kijk niet in de straal!
EN 60825-1:1994/A1:2002 en
EN 60825-1:1994/A2:2001
Pmax < 1 mW; λ = 650 nm**

3. Plak de waarschuwingsstickers in de taal van uw land op het apparaat, voordat u het voor het eerst in gebruik neemt.
4. Richt de laserstraal nooit op de ogen van andere personen of van dieren. Kijk zelf niet in de lichtstraal en bundel het laserlicht niet met behulp van optische hulpmiddelen. Hierdoor kan aan de ogen namelijk letsel ontstaan.
5. Zorg ervoor dat kinderen het lasermeeinstrument niet in handen krijgen. Zij zouden per ongeluk zichzelf of anderen letsel kunnen toebrengen.
6. Het apparaat is niet geschikt om de lichaamstemperatuur van mensen en dieren mee op te nemen.
7. Laat het meetapparaat alleen repareren met behulp van originele onderdelen en door gekwalificeerd en geschoold personeel, om veiligheid en garantieaanspraken niet in gevaar te brengen.
8. Bewaar het apparaat in de bijbehorende hoes als het niet gebruikt wordt. Voorkom dat het apparaat in contact komt met water en stof.
9. Verwijder de batterij als u van plan bent het apparaat langere tijd niet te gebruiken.

Waarschuwing

1. Oppervlakken die glanzen, kunnen tot foutieve resultaten leiden.
2. Er kan niet door glas en kunststof heen worden gemeten.
3. Rook, stoom en wasem kunnen tot foutieve metingen leiden.
4. Voorkom dat het apparaat sterk wordt geschud.

Afbeelding

- A Display
- B Laserknop
- C Meetschakelaar
- D Wisselknop Celsius/Fahrenheit
- E Displayverlichting
- F Uitgang laserstraal
- G Uitgang infraroodsensor

Bediening

1. Om de temperatuur van een object te meten, richt u het apparaat in de richting van het object.
2. Door op de knop "Laser" te drukken, kunt u het exacte doelbereik vastleggen.
3. Druk nu op de meetschakelaar.
4. De temperatuur van het object wordt weergegeven in het display.

Garantie

Van harte gefeliciteerd met uw keuze voor de ProfiScale kwaliteitsmeettechniek van BURG-WÄCHTER. BURG-WÄCHTER verleent een garantie van 2 jaar vanaf de aankoopdatum. Uitgezonderd van garantieaanspraken zijn schade door onjuist gebruik, overbelasting of verkeerde opslag, maar ook normale slijtage en defecten die maar weinig invloed hebben op de waarde of het functioneren van het apparaat. Bij ingrijpen door niet-geautoriseerde instanties vervalt elke aanspraak op garantie. Mocht u gebruik willen maken van de garantie, lever dan het hele apparaat, incl. verpakking, beschrijving en batterijen, en het aankoopbewijs in bij uw dealer.

Technische gegevens

Meetbereik	-20°C tot 330°C (0°F tot 626°F)
Nauwkeurigheid	± 2 %
Aanspreektijd	≤ 1 seconde
Werkomgeving	0°C tot 50°C
Stroomvoorziening	9V-blok (bijv. 6LR61)
Verhouding afstand meetpunt t.o.v. afmetingen meetobject	5:1

Buiten gebruik stellen

Geachte klant,
Help mee om de hoeveelheid ongebruikt afval te verminderen. Als u van plan bent deze installatie buiten gebruik te stellen, denk er dan aan dat allerlei onderdelen van dit apparaat waardevolle materialen bevatten die hergebruikt kunnen worden.



We wijzen erop, dat de elektrische en elektronische installaties inclusief batterijen niet samen met het huisafval verwerkt mogen worden, maar afzonderlijk ingezameld moeten worden. Vraag a. u. b. bij het betreffende kantoor van uw stad/gemeente om informatie die de inzamelplaatsen van elektrisch en elektronisch afval betreffen.



Wend u zich in het geval van vragen met betrekking tot EU-onformiteitsverklaringen tot info@burg.biz