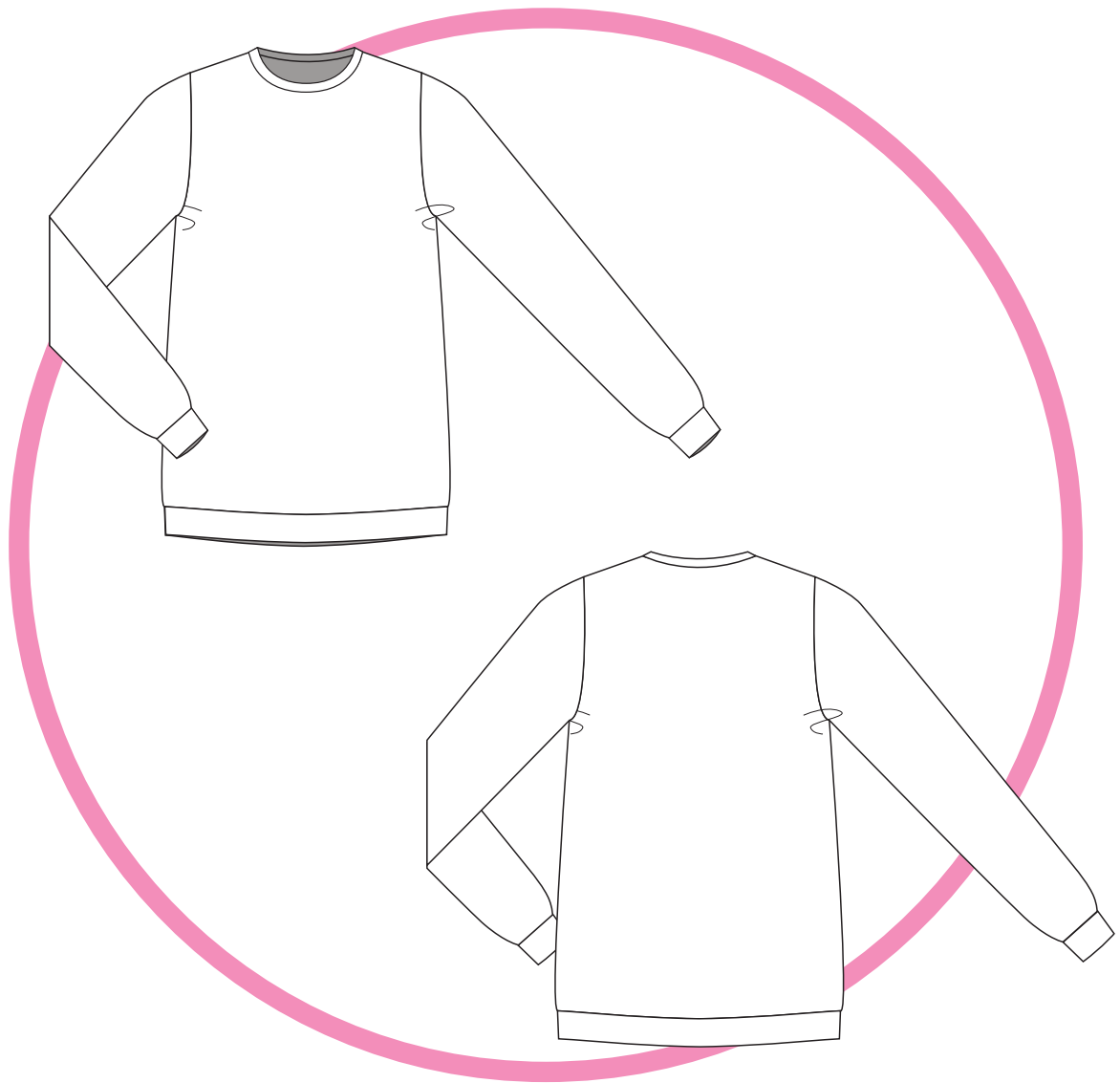
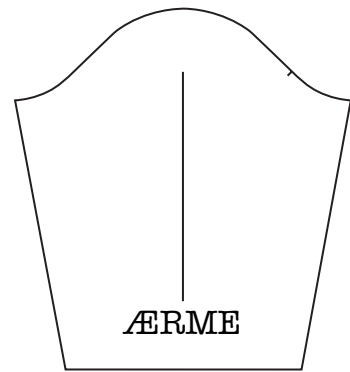



# FLOTT

SWEATSHIRT



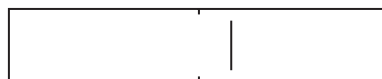
# MØNSTEROVERSIGT




ÆRMERIB X 2



HALSRIB



BUNDRIB X 2



# SYBESKRIVELSE

Alle dele syes sammen med 1 cm sømrum og ret mod ret, medmindre andet er nævnt.

## FOR- OG BAGSTYKKE:

Sy forstykke og bagstykke sammen i skuldर्सømmene.

## HALSRIB:

Fold halsrib på den korte led og sy sammen. Sy halsrib i halsåbningen.

## ÆRMER:

Sy ærmerne i ærmegabet. Der er et hak på ærmet, som skal passe på forstykket og et hak, som skal passe på skuldर्सømmen.

Sy sidesømmen og ærmernes side sammen.

## ÆRMERIB:

Fold ærmerib på den korte led og sy sammen. Sy ærmerib i ærmerne.

## BUNDRIB:

Fold bundribben på den korte led og sy sammen. Sy bundribben på i sweatshirtens bund.