

تصفح البوربوينت و ملفات الـ PDF لأجهزة العرض بينتك

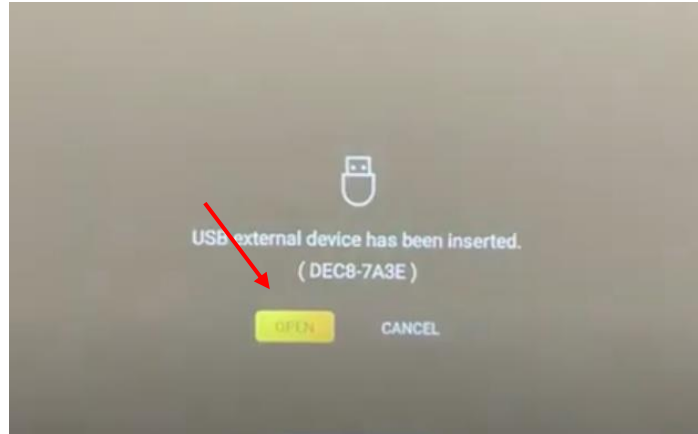
أولاً: تحميل برنامج WPS من خلال الرابط التالي وحفظ البرنامج في فلاشة USB

[للتحميل انقر هنا](#)


ثانياً: توصيل فلاشة USB في بروجيكتر بينتك كما في الصورة



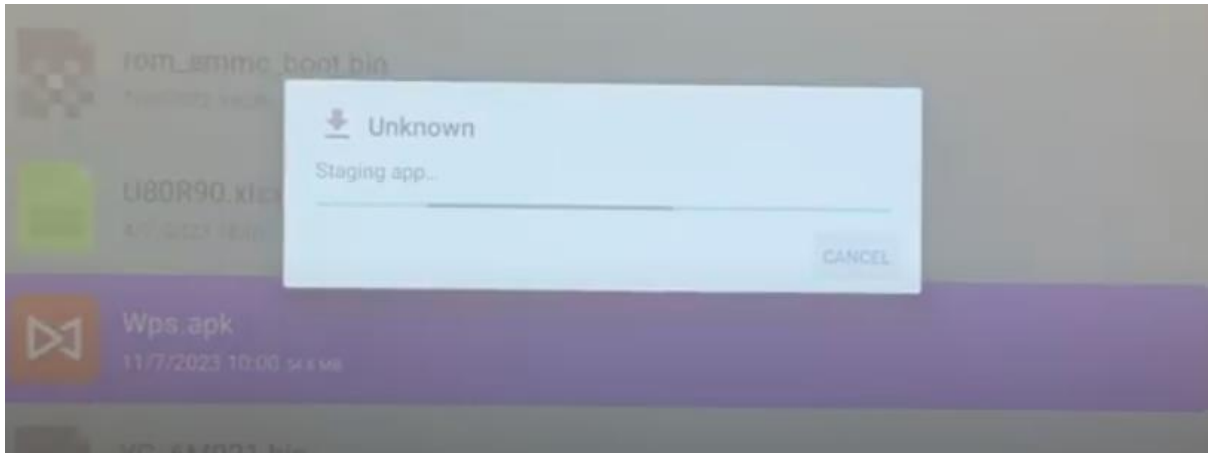
ثالثاً: فتح فلاشة USB



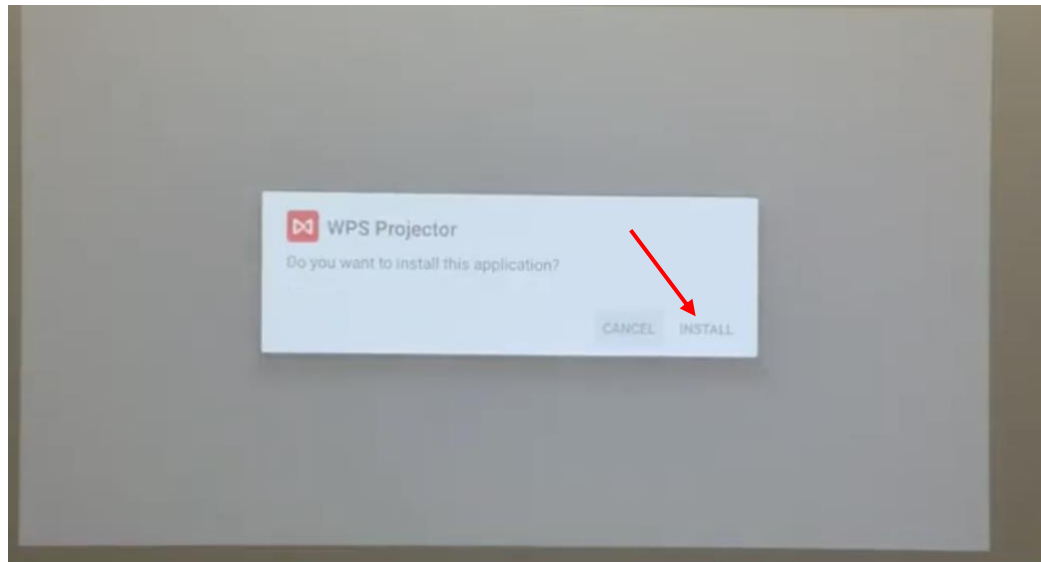
رابعاً: النقر على ملف برنامج WPS والذي تم حفظه في الخطوة الأولى



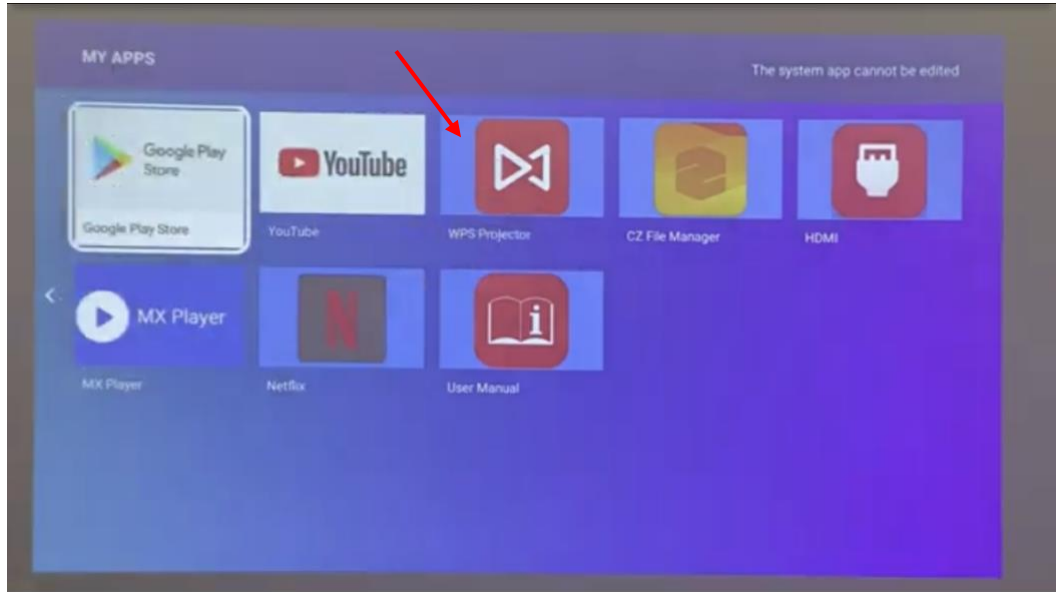
خامساً: الانتظار حتى يتم تحميل برنامج WPS



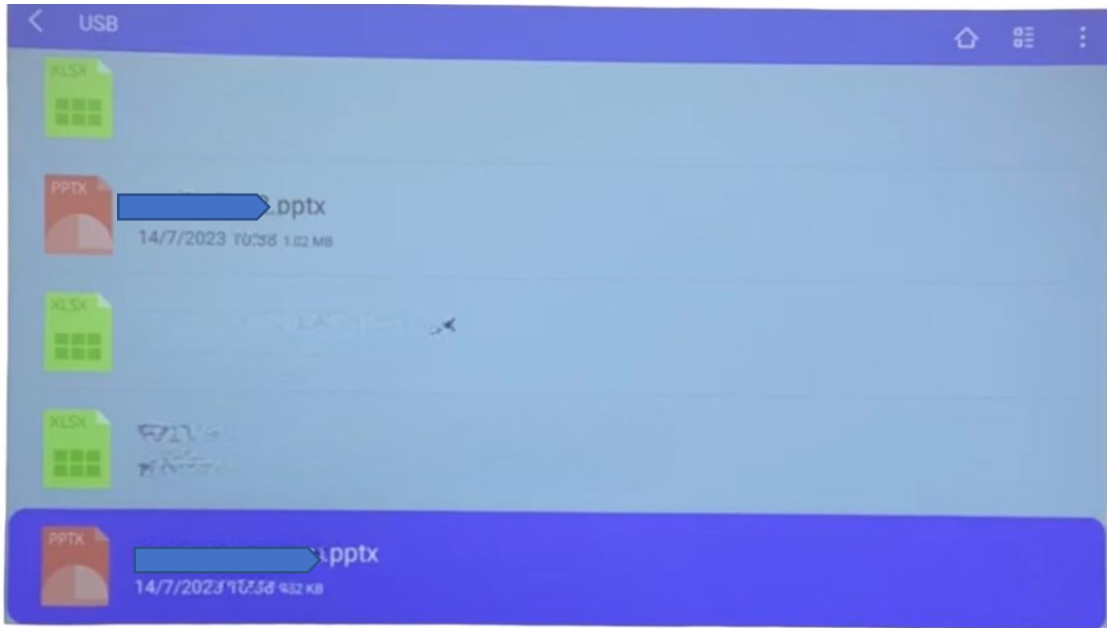
والنقر على Install او تحميل



سيظهر برنامج WPS في صفحة التطبيقات



يمكنكم اختيار ملف بوربوينت من فلاشة USB او الملفات وبدء العرض



إذا كان لديكم اس استفسار لا تتردد في التواصل معنا عبر بريدنا الالكتروني info@articsstore.com
او في تويتر [@artics_store](https://twitter.com/artics_store)

تحياتنا

متجر ارتيكس

