



REGOLAMENTO

2-7 giocatori



Powered by



DISCLAIMER

Questo gioco non costituisce sollecitazione di pubblico risparmio, né raccomandazione o consulenza in materia di investimenti. Deve essere inteso esclusivamente come attività ludica e di formazione. I temi trattati sono forniti unicamente a scopo informativo. Quanto conseguito nel passato non è indicativo di uguali risultati futuri. Eventuali spunti segnalati non possono sostituire il libero ed informato giudizio dell'investitore, che agisce per libera scelta e a proprio rischio. Gli investitori sono tenuti a leggere i prospetti informativi degli strumenti finanziari, oltre a conoscere i rischi impliciti negli investimenti e la compatibilità degli stessi con il proprio profilo di rischio. I creatori del gioco potrebbero detenere posizioni sugli strumenti descritti ed essere in conflitto di interessi.

OBIETTIVI E MODALITÀ DI GIOCO

Ci sono **3 diverse modalità di gioco**, ognuna con obiettivi diversi:

- **CAMPIONE di TRADING:** quando le carte del mazzo finiscono, **il giocatore che ha guadagnato di più vince;**
- **SPRINT:** il primo giocatore che **guadagna 100\$ vince;**
- **REAL LIFE:** i giocatori esperti che utilizzano le carte "Financial Operators" hanno **obiettivi ad hoc.**

PREPARARE IL GIOCO: INVESTIAMO! (per i principianti)



Retro

Piattaforma

Trend

Money Management

Evento

Financial Operator

Il mazzo è composto da **87 Trend Card (Mazzo per principianti)**, **7 carte Piattaforma (da non mischiare nel mazzo)**, **10 carte Evento**, **9 carte Money Management (da mischiare nel Mazzo solo per Esperti)** e **7 carte Financial Operator** (vedi sezione "Financial Operators").

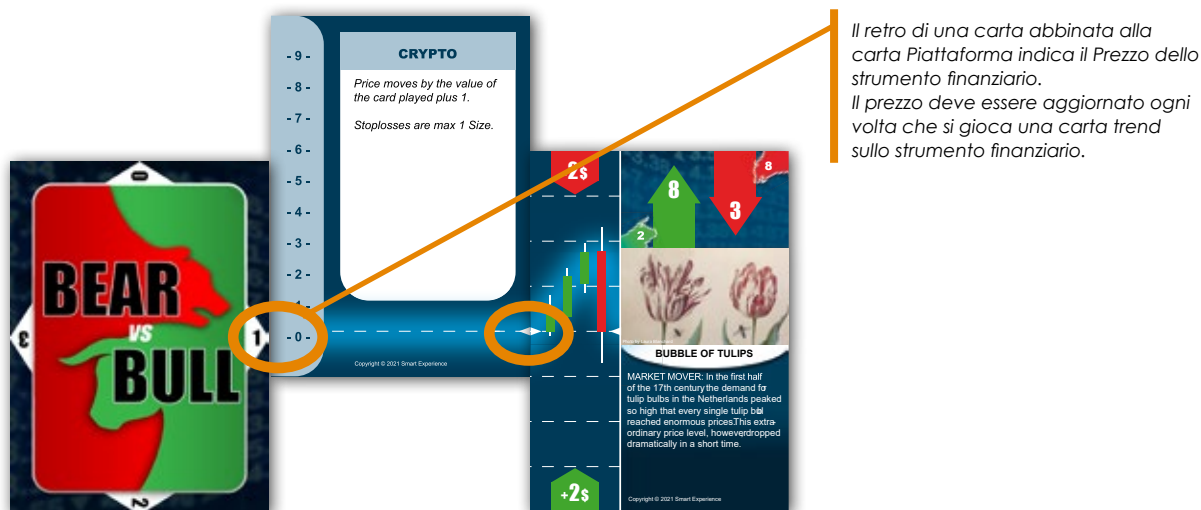
1. All'inizio del gioco, devi **rimuovere 15 carte a caso dal Mazzo**, senza rivelarle.
2. **Ogni giocatore parte con un capitale di 5 "Sizes"**, a sua disposizione per aprire posizioni su strumenti finanziari.
3. Ogni giocatore inizia con **4 carte estratte dal mazzo.**
4. Il gioco inizia posizionando sul tavolo **una carta Piattaforma abbinata ad una carta Trend** estratta dal Mazzo per "quotare" il primo strumento finanziario.
5. **Ogni giocatore ha un foglio riassuntivo** sul quale deve segnare le posizioni che apre e chiude.

PLAYER _____				
FINANCIAL INSTRUMENT	LONG / SHORT	SIZE	PRICE	TOTAL
Bond	Long	2	11	-2

Un esempio di un foglio riassuntivo su cui si devono segnare le posizioni aperte e il profitto fatto una volta chiuse le posizioni

Il **giocatore più inesperto** inizia il gioco, poi **il giro continua in senso orario.**

Per monitorare il prezzo degli strumenti finanziari è possibile utilizzare il retro di una delle carte scartate insieme ad una carta Piattaforma, **allineando le carte in modo da avere decine e unità** (puoi ignorare le spiegazioni della carta Platform se stai giocando a livello "Principiante").



Il retro di una carta abbinata alla carta Piattaforma indica il Prezzo dello strumento finanziario.
Il prezzo deve essere aggiornato ogni volta che si gioca una carta trend sullo strumento finanziario.

Ogni strumento inizia sempre al prezzo di 10 \$. Se il prezzo raggiunge 0 \$, lo strumento finanziario fallisce, tutte le posizioni devono essere chiuse (e calcolate) e deve essere avviato un nuovo strumento finanziario giocando una nuova carta Piattaforma.

APRIRE E CHIUDERE LE POSIZIONI

Puoi scegliere di **aprire una posizione utilizzando 1 o max 2 Size** su ogni strumento finanziario nel tuo turno, decidendo se **andare Long** (e scommettere su un **trend rialzista**) o **Short** (e scommettere su un **trend ribassista**).

A questo punto utilizza il foglio riassuntivo per segnare:

- il nome dello strumento finanziario;
- se sei andato **Long o Short**;
- **quante Size hai usato** per aprire la posizione;
- **a quale prezzo** hai aperto la posizione.

Quando chiudi una posizione, devi segnare sul foglio riepilogativo il profitto realizzato:

- calcola la differenza tra il prezzo corrente (monitorato sulla carta Piattaforma) e il prezzo di acquisto segnato nel foglio riepilogativo.
- moltiplica il risultato per il numero di Size utilizzate per l'acquisto.

Puoi chiudere qualunque numero di posizioni nel tuo turno. Dopo aver chiuso una posizione, **le Size tornano a tua disposizione**.

PLAYER _____				
FINANCIAL INSTRUMENT	LONG / SHORT	SIZE	PRICE	TOTAL
Bond	Long	2	11	-2

Supponiamo che il prezzo dello strumento finanziario sia **sceso da 11 \$ (prezzo di acquisto) a 10 \$** e tu decida di **chiudere la posizione**. Poiché il prezzo di acquisto era superiore al prezzo di vendita, **perdi -1\$ per ciascuna delle 2 Size se eri Long (guadagni invece +1 \$ se eri Short)**.

$$\text{GAIN (LOSS)} = (10 - 11) \times 2 = -2 \$$$

DURANTE IL TUO TURNO:

STEP 1: CHIUDERE LE TUE POSIZIONI

All'inizio del tuo turno puoi decidere di **chiudere (totalmente o parzialmente) le tue posizioni** e calcolare le conseguenti perdite/ricavi (**ricordati di segnarlo sul foglio riepilogativo**).

STEP 2: CONTINUARE IL GRAFICO

Puoi scegliere come comporre la parte successiva del grafico **con una delle carte Trend in mano**, proseguendo o invertendo il trend (per i giocatori esperti vedi la sezione: "Continuare o invertire il trend"). Una volta giocata la carta Trend, **il prezzo di riferimento dello strumento finanziario sulla carta Platform deve essere aggiornato dell'importo indicato dalle frecce rosse o verdi sulle carte Trend**, a seconda che il trend sia rialzista o ribassista. Alcune carte presentano entrambi i colori e si può scegliere come utilizzarle (uptrend o downtrend).



Turno 1: un giocatore parte con una carta rialzista che porta il prezzo dello strumento finanziario da 10 a 11)

Turno 2: il prezzo scende di uno a seguito di un'inversione ribassista (valore ribassista di 4 vs valore trend di 3 dell'ultima carta giocata)

STEP 3: APRIRE UNA POSIZIONE

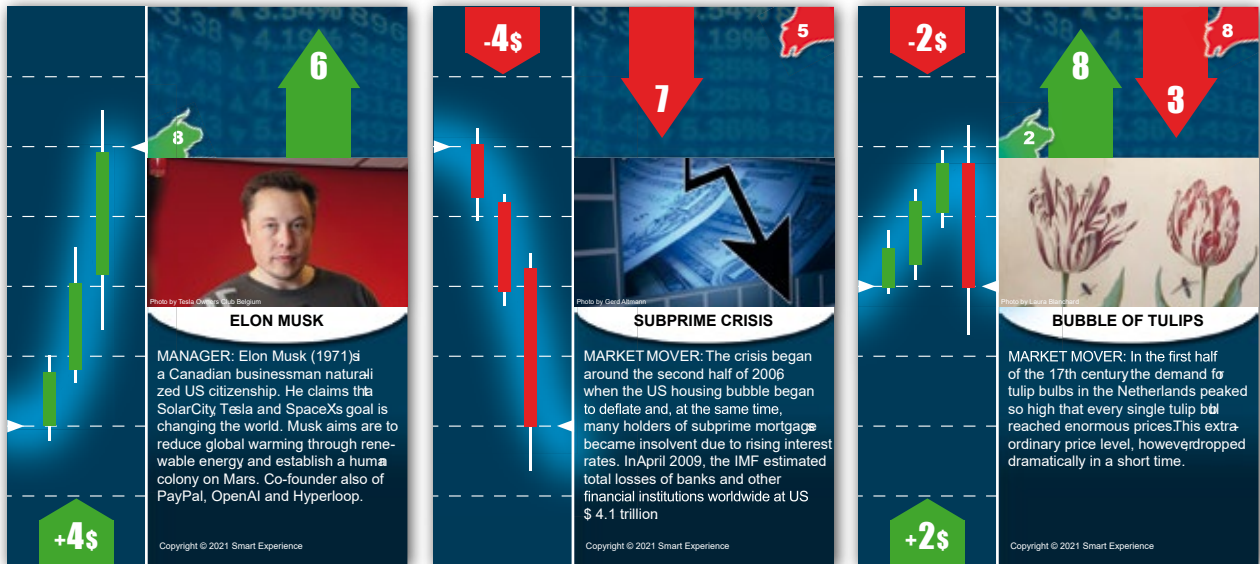
Puoi aprire una posizione **su ogni strumento finanziario quotato** utilizzando un **massimo di 2 Size** per ogni posizione. La posizione aperta deve essere **segnata sull'apposito foglio riepilogativo** (vedi sezione: "Aprire e chiudere le posizioni").

STEP 4: PESCARE LE CARTE

Alla fine del tuo turno, pesca un numero di carte per **farti tornare ad avere 4 carte in mano**.

CONTINUARE O INVERTIRE IL TREND (per giocatori Esperti)

Durante il turno, se si vuole continuare il trend in corso, puoi utilizzare una qualsiasi carta che abbia le **freccie dello stesso colore dell'ultima carta giocata sul grafico dal giocatore precedente. Se non hai carte giocabili**, scarta una carta, poi pesca una carta dal mazzo e passa il tuo turno.



Uptrend

Downtrend

Uptrend o Downtrend

Ogni carta ha un valore di inversione (posizionato nel simbolo dell'orso o del toro) e un valore di trend (posizionato dentro la freccia colorata sopra la foto).

Se vuoi **invertire il trend attuale**, puoi utilizzare qualsiasi carta con un **valore di inversione superiore al valore di Trend dell'ultima carta che compone il grafico**:



Esempio di inversione rialzista

Esempio di inversione ribassista

CONFIGURAZIONI INIZIALI CONSIGLIATE

PER I PRINCIPIANTI:

2-7 giocatori (1 Piattaforma): no Financial Operators, no carte Evento, no carte Money Management

PER GIOCATORI ESPERTI:

2 giocatori (1 Piattaforma): 1 Trader + 1 Bank

3 giocatori (1 Piattaforma + Gold / ETF): 1 BOT + 1 Trader + 1 Bank

4 giocatori (2 Piattaforme + Gold / ETF): 1 BOT + 1 Trader + 1 Investment Fund + 1 Bank

5 giocatori (3 Piattaforme + Gold + ETF): 1 BOT + 1 Trader + 1 Investment Fund + 1 Bank + 1 Central Bank

6 giocatori (4 Piattaforme + Gold + ETF): 2 BOTs + 1 Trader + 1 Investment Fund + 1 Bank + 1 Central Bank

7 giocatori (5 Piattaforme + Gold + ETF): 2 BOTs + 2 Traders + 1 Investment Fund + 1 Bank + 1 Central Bank

CARTE AGGIUNTIVE (per giocatori Esperti)

PIATTAFORMA: Ogni carta ha delle **caratteristiche speciali**, che possono essere attivate da altre carte (non devi mischiare le carte Piattaforma nel mazzo all'inizio del gioco).

MONEY MANAGEMENT: Queste carte possono essere utilizzate **al turno degli altri giocatori** per migliorare la gestione delle proprie posizioni.

EVENTO: Queste carte devono essere **attivate immediatamente, non appena vengono pescate** da un giocatore, che poi può pescare un'altra carta. Se in questa fase un giocatore pesca una carta evento, la rimischia nel mazzo e ne pesca un'altra.

FINANCIAL OPERATORS: Queste carte vengono distribuite all'inizio del gioco (solo per giocatori esperti o per scopi didattici) in modo da **assegnare a ciascun giocatore diverse capacità di spesa, azioni e obiettivi**.



FINANCIAL OPERATORS (per giocatori Esperti)

BOT

- Obiettivo: guadagnare 70 \$
- Ha 2 Size disponibili, può aprire/chiedere posizioni durante il turno di ogni giocatore
- Non può giocare carte Trend

Trader

- Obiettivo: guadagnare 50 \$
- Ha 4 Size disponibili
- Gioca una carta Trend a turno

Bank

- Obiettivo: guadagnare 120 \$
- Ha 6 Size disponibili
- Gioca fino a due carte grafico per turno (su grafici differenti)
- Non può avere più di 2 Size per titolo se non ha almeno 1 Size su ogni titolo

Fund

- Obiettivo: guadagnare 200 \$
- Ha 8 Size disponibili
- Gioca fino a 3 carte Trend per turno (su grafici differenti)
- Non può avere più di 2 Size per titolo se non ha almeno 1 Size su ogni titolo


Central Bank

- Obiettivo: prevenire i fallimenti (si perde subito se i Titoli di Stato falliscono) e non permettere che i prezzi salgano sopra i \$ 40
- Non ha Size disponibili
- Gioca fino a 4 carte Trend per turno
- Può utilizzare le carte Money Management per annullare carte Trend con valore di trend o inversione superiore a 7



BOT

- Target: to earn \$ 70;
- has 2 sizes available;
- can open / close positions during each player's turn;
- do



TRADER

- Target: to earn \$ 50;
- has 4 sizes available;
- play up to 1 trend card at a time.



BANK

- Target: to earn \$ 130
- It has 6 sizes available;
- play up to 2 chart cards per turn (on different charts);
- It cannot have financial in at least one



FUND

- Target: to earn \$ 250;
- has 8 sizes available;
- play up to 3 chart cards (on different charts);
- has 2 sizes on at least one



CENTRAL BANK

- Target: to prevent bankruptcies (lose immediately if Government Bonds fall) and that prices rise above \$ 40
- does not have size available;
- play up to 4 cards per turn (on different charts);
- can use Money Management cards to cancel cards with reversal/trend greater than 7.

GLOSSARIO

PIATTAFORMA: sito web collegato ai mercati finanziari su cui è possibile negoziare strumenti finanziari.

PREZZO: valore al quale viene scambiata una quota di uno strumento finanziario.

TREND: crescente (Up-trend) o decrescente (Down-trend) assunto dal grafico di uno strumento finanziario. Se il grafico non ha un trend definito si dice che si trova in "Range".

INVERSIONE: punto in cui il grafico passa da un trend rialzista ad un trend ribassista (o viceversa).

APRIRE UNA POSIZIONE: andare long/short acquistando o vendendo uno strumento finanziario, al mercato attuale.

ANDARE LONG: scommettere sul trend rialzista di uno strumento finanziario, guadagnando se sale di prezzo.

ANDARE SHORT: scommettere sul trend ribassista di uno strumento finanziario guadagnando se scende di prezzo (si tratta di una tecnica finanziaria che consiste nel prendere in prestito uno strumento finanziario e venderlo subito sul mercato. L'intento è quello di riacquistarlo successivamente ad un prezzo più basso per poi restituirlo, guadagnando così sulla differenza tra il prezzo a cui hai venduto e il prezzo che hai ricomprato (è molto pericoloso in quanto ti espone a perdite potenzialmente infinite).

CHIUDERE UNA POSIZIONE: rivendere (se si è andati Long) o riacquistare (se si è andati Short) lo strumento finanziario su cui si è aperta una posizione, al nuovo prezzo di mercato (guadagnando o perdendo dall'operazione).

QUOTARE UNO STRUMENTO FINANZIARIO: fare un nuovo strumento finanziario disponibile sul mercato per essere acquistato o venduto.

SIZE: parte del capitale disponibile e che viene utilizzato per aprire una singola posizione (per ridurre il rischio è preferibile suddividere il capitale in Size e investirlo in diversi strumenti finanziari. Questa si chiama diversificazione).

PLAYER _____				
FINANCIAL INSTRUMENT	LONG / SHORT	SIZE	PRICE	TOTAL

PLAYER _____				
FINANCIAL INSTRUMENT	LONG / SHORT	SIZE	PRICE	TOTAL

PLAYER _____				
FINANCIAL INSTRUMENT	LONG / SHORT	SIZE	PRICE	TOTAL

PLAYER _____				
FINANCIAL INSTRUMENT	LONG / SHORT	SIZE	PRICE	TOTAL

PLAYER _____				
FINANCIAL INSTRUMENT	LONG / SHORT	SIZE	PRICE	TOTAL

PLAYER _____				
FINANCIAL INSTRUMENT	LONG / SHORT	SIZE	PRICE	TOTAL