



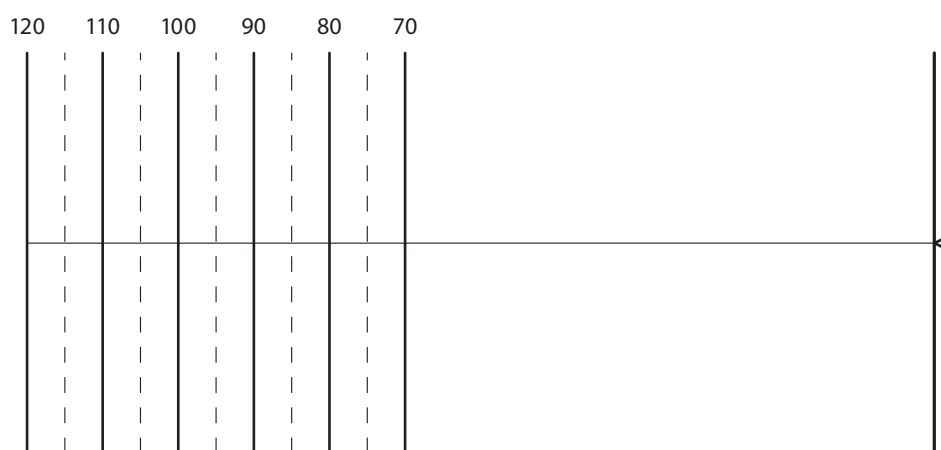
SIZING TEMPLATE

A4サイズで印刷できる サイズ計測シート

- このファイルは"原寸大"(100%)設定で印刷し、縮小・拡大されていないことを確認してご利用ください。
- 本シートは左右どちらの足も計測できます。
- 計測したサイズに左右差がある場合は、大きな方のサイズをお選びください。


足の横幅 計測

- 右のラインに合わせて、親指の付け根から小指の付け根までの長さを計測します。



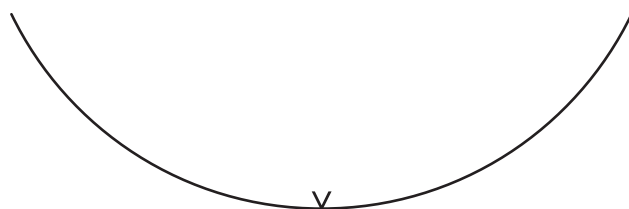

足の縦幅 計測

- かかとから一番長い指の先端までの長さが足のサイズになります。



このラインでカットしてください。VをSeat2の穴に合わせてください。





足の横幅

| | | |
|---|---|----|
| 右 | . | cm |
| 左 | . | cm |

足の縦幅

| | | |
|---|---|----|
| 右 | . | cm |
| 左 | . | cm |

SHAKA

