

Stationen der Hajj

für große und kleine Pilger

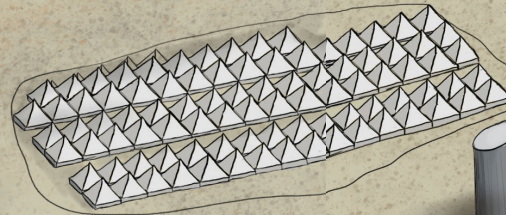


Ihram


Niyah, Ghusl
und für Männer
Kleidung aus zwei
weißen Tüchern




6



7



5



2

12


10

3

4




11



9



8



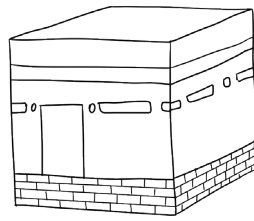
Abgesehen von der Hajj gibt es noch die kleine Pilgerfahrt, die Umrah. So wird sie ausgeführt: Zunächst begibt man sich wie auch zur Hajj in den Zustand des Ihram. Dann macht man den Tawaf und den Sa'ii und schon ist die Umrah fertig. Man kann sie im Gegensatz zur Hajj jederzeit machen.

Schneide diesen Streifen entlang der Strichlinie ab.

Die Figuren können ausgeschnitten werden und immer an die Stelle gelegt werden, die mit der beiliegenden Anleitung jeweils besprochen wird.




Stationen der Hajj



1. Die Pilger begeben sich an einem bestimmten Ort in den **Ihraam** und betreten dann die heilige Stadt **Mekka** und die **Masjid Al-Haram**, in deren Mitte die **Kaaba** steht.

2. Zuerst vollziehen die Pilger den **Tawaf**. Sie starten am **schwarzen Stein** und umkreisen von da an die Kaaba **siebenmal** entgegen dem Uhrzeigersinn. (Zeige vor in welche Richtung die Pilger schreiten.)

 **3.** Nachdem die sieben Runden um die Kaaba beendet wurden, werden zwei Rakaat (Rakatayn genannt) hinter **Maqaam Ibrahim*** gebetet. In der ersten Rakah liest man Surat-ul-Kafiruun, in der zweiten Surat-ul-Ikhlās. Lies auch du die Suren. Du kannst dir dabei gerne helfen lassen.

4. Sunnah ist, nun etwas **Zamzam-Wasser** zu trinken und Du'a zu machen.

5. Danach kommt der **Sa'ii**: Die Pilger gehen zum Berg **Safa** und laufen siebenmal zwischen den Bergen **Safa und Marwah** hin und her. Oben auf den Hügeln macht man jeweils **Du'a** und **Dhikr**. (Von der Kaba aus gesehen, befindet sich der Hügel Safa auf der rechten Seite. Zeige welcher es auf dem Bild ist.)

6. Am **8. Dhul-Hijjah** begibt man sich nach **Mina** und schläft dort. Welches Zelt würdest du auswählen?

7. Zur Zeit von **Duha** gehen alle nach **Arafat** (Gebiet, in dem der **Berg Rahma** steht). Man hört einer **Predigt** zu und betet dann Dhuhur mit Asr zusammen. Jetzt kann und sollte man besonders viel **Du'a** machen.

8. Nach Sonnenuntergang geht es nach **Muzdalifah** und man betet Maghreb und Isha. Hier wird dann auch übernachtet.

9. Am **10. Dhul-Hijjah**, also dem Tag von Eid gehen die Pilger nach **Mina** und sammeln unterwegs kleine **Steinchen**. In Mina gibt es drei große Becken, die **Jamaraat**. Die Steine werden einzeln hintereinander auf das Becken mit der größten Säule geworfen. Währenddessen sagen die Muslime „**Allahu akbar**“. (Symbolisch steht das Steinewerfen für die Steinigung Shaytans, der unser größter Feind ist)

10. Nun folgt das **Tieropfer**: Um es für Allah zu opfern wird ein Tier geschlachtet. Kleinen und großen Männern werden die **Haare rasiert**. Mädchen und Frauen hingegen kürzen ihr Haar lediglich. Durch diese Handlung wird ein Teil des **Ihram aufgehoben** und Männer tragen nun wieder ihre Alltagskleidung. Alle gehen nach Mekka und vollziehen den **Tawaf al-Ifaadah** (Also wird wieder siebenmal die Kaaba umschritten und der Sa'ii zwischen Safa und Marwah vollzogen.)

11. Nach dem Tag von Eid kehren die Pilger du noch einmal für zwei oder drei Tage nach Mina zurück und bewerfen an jedem der Tage auf alle drei **Jamaraat** Steinchen. Erst auf die Kleine, dann auf die Mittlere und zuletzt auf die Größte (Jamrat-ul-Aqabah kubra).

12. **Der Abschluss-Tawaf (Tawaf al-Widaa')** darf nicht vergessen werden, denn durch diesen wird die Hajj beendet. Man läuft also wieder siebenmal um die Kaaba und betet Rakatayn.

*Maqaam Ibrahim: Ein Stein mit den Fußabdrücken des Propheten Ibrahim (as).