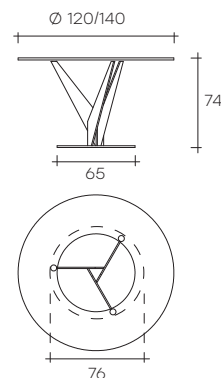




# epsylon

DESIGN  
FABIO DI BARTOLOMEI

portata sul piano: 150 kg  
load capacity on the top: 150 kg



Tavolo tondo con piano in vetro trasparente, fumè o bronzo da 10 mm temperato. Struttura in acciaio finitura cromato oppure ottone brunito effetto nuvolato. Piastre di fissaggio in acciaio inox o in ottone. Il tavolo Epsilon è disponibile anche con piani su misura, diametro da 90 a 140 cm.

Round table with 10 mm-thick tempered transparent, smoked or bronze glass top. Chromed or burnished brass finish legs; stainless steel or brass fixing plates. The Epsilon table is also available with customized top, diameter from 90 cm to 140 cm.

dimensioni Ø, P, H dimensions Ø, W, H (cm)	COD./CODE	Ø	P	H	peso netto net weight (kg)	peso lordo gross weight (kg)	volume imballo package volume (m³)
Piano in vetro trasparente, base in acciaio cromato. <i>Transparent glass top, chromed steel legs.</i>	<b>4200/AC</b>	120	-	74	74	100	0,78
	<b>4210/AC</b>	140	-	74	84	112	0,85
Piano in vetro bronzo o fumè o trasparente. Base in ottone brunito. <i>Bronze or smoked or transparent glass top. Burnished brass finish legs.</i>	<b>4200/OB</b>	120	-	74	74	100	0,78
	<b>4210/OB</b>	140	-	74	84	112	0,85

## FINITURA PIANO TOP FINISH

## SPESSORE THICKNESS

Vetro extralight  
*Extralight glass*

10 mm

Vetro extralight retrolaccato RAL\*  
*Extralight RAL back-lacquered glass\**

10 mm

Vetro extralight acidato°  
*Extralight acid-etched glass°*

10 mm

Vetro extralight acidato retrolaccato RAL\*°  
*Extralight RAL acid-etched  
and back-lacquered glass\*°*

10 mm

## SOLO PER VERSIONE CON BASE IN ACCIAIO CROMATO ONLY FOR CHROMED STEEL LEGS

Vetro fumé  
*Smoked glass*

10 mm

Vetro bronzo (solo con gamba cromo)  
*Bronze glass (with chrome leg only)*

10 mm

\*Parti metalliche a vista.  
\*Metal details in view.

° Acidatura sulla superficie superiore del piano.  
° Acid-etched proceeding on the upper surface of the top.

Il piano è realizzabile a richiesta con misure speciali comprese fra un diametro min di 90 cm e un diametro max 140 cm. Il costo del tavolo è uguale a quello della misura superiore più prossima a listino.

The top can be provided custom made, sizes between a min diameter of 90 cm and a max diameter of 140 cm. The price of the table is the same as the one of the closest larger dimension in the price list.



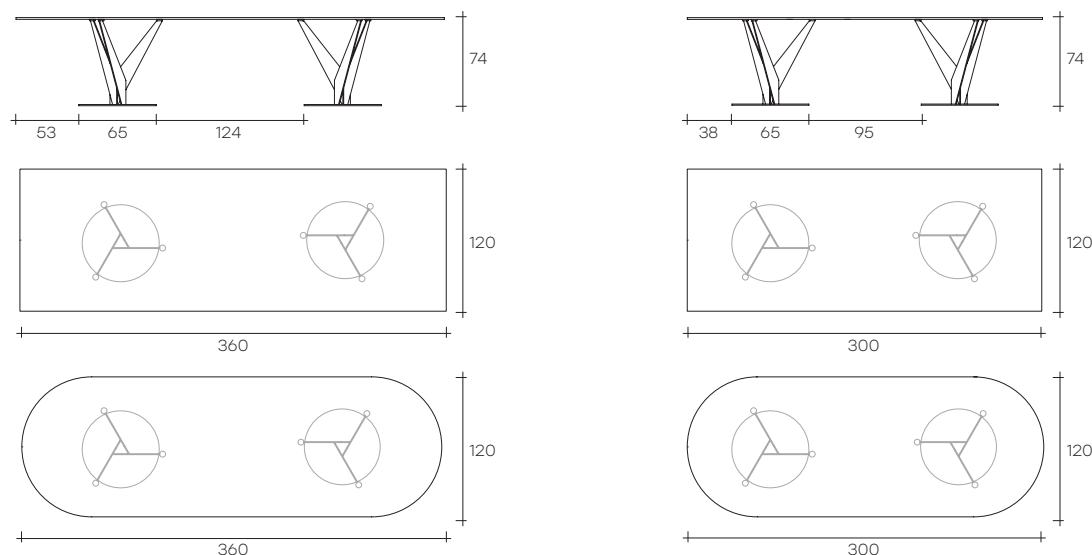
# epsylon

DESIGN  
FABIO DI BARTOLOMEI

portata sul piano: 200 kg  
load capacity on the top: 200 kg

Tavolo con piano in vetro trasparente da 15 mm temperato, oppure in vetro bronzo o fumé stratificato da 8+8 mm con finitura filo lucido tondo. Doppia base in acciaio finitura cromato oppure ottone brunito effetto nuvolato. Piastre di fissaggio in acciaio inox o in ottone. Il tavolo Epsilon è disponibile anche con piani su misura.

Table with 15 mm-thick tempered transparent glass top; layered 8+8 mm bronze or smoked glass top with round polished edge finish. Double base chromed or burnished brass finish. Stainless steel or brass fixing plates. Custom size top available on request.



dimensioni L, P, H dimensions L, W, H (cm)	COD./CODE	L	P	H	peso netto net weight (kg)	peso lordo gross weight (kg)	volume imballo package volume (m³)
Piano rettangolare in vetro trasparente. Base in acciaio cromato. <i>Transparent glass top, chromed steel legs.</i>	<b>300/RAC</b>	300	120	74	236	305	1,57
	<b>360/RAC</b>	360	120	74	265	348	1,52
Piano ovale in vetro trasparente. Base in acciaio cromato. <i>Oval top in transparent glass. Chromed steel legs.</i>	<b>300/OAC</b>	300	120	74	224	293	1,57
	<b>360/OAC</b>	360	120	74	254	324	1,52
Piano rettangolare in vetro bronzo o fumé o trasparente. Base in metallo finitura ottone brunito. <i>Rectangular top in transparent/fumè/bronze glass. Burnished brass finish legs.</i>	<b>300/ROB</b>	300	120	74	236	305	1,57
	<b>360/ROB</b>	360	120	74	265	348	1,52
Piano ovale in vetro trasparente /fumé/bronzo. Base in metallo finitura ottone brunito. <i>Oval top in bronze or smoked or transparent glass. Burnished brass finish legs.</i>	<b>300/OOB</b>	300	120	74	224	293	1,57
	<b>360/OOB</b>	360	120	74	254	324	1,52

## FINITURA PIANO TOP FINISH

## SPESSORE THICKNESS

Vetro extralight \_ Extralight glass

15 mm

Vetro extralight retrolaccato RAL\*  
Extralight RAL back-lacquered glass\*

15 mm

## SOLO PER VERSIONE CON BASE IN ACCIAIO CROMATO ONLY FOR CHROMED STEEL LEGS

Vetro fumé  
Smoked glass

8+8 mm

Vetro bronzo (solo con gamba cromo)  
Bronze glass (with chrome leg only)

8+8 mm

\*Parti metalliche a vista.  
\*Metal details in view.



---

**FINITURE**  
**FINISHES**

---

**Base in metallo**  
**Metal base**

cromato lucido  
polished chrome




ottone brunito  
burnished brass

**Piano in vetro**  
**Glass top**

vetro trasparente  
transparent glass



vetro bronzo  
bronze glass



vetro fumé  
Smoked glass