

# FAMILY MEDIUM

## Features

- Cabin made of solid spruce
- Roof element
- "Basic" interior made of lime wood
- 2 x 570 mm, 1 x 500 mm wide benches
- 1 headrest
- Ventilation slit
- Heater protection grille
- 1 integr. RGBW-LED (white)
- Cut out for control panel (control unit PRO D / Xenio)
- Door made of single pane safety glass (clear)
- Doorhandle wood limewood/wood black
- 2 Glass elements of 8mm single pane safety glass (clear)
- available also as a SET with technical devices and an infrared fullspectrum radiator



## Details

Art.-Nr.	1-053-767	1-053-769
	FAMILY-M	FAMILY-M-S
Dimensions [mm]	1960 x 1590 x 2040	1960 x 1590 x 2040
Construction	Solide	Solide
Wall thickness [mm]	40	40
Type of wood outside	Spruce	Spruce
Type of wood ininside	Spruce	Spruce
Type of wood interior	Lime wood	Lime wood
Interior fittings	Basic	Basic
Benches number (top / above)	2 / 1	2 / 1
Adjustable headboard on a bench	No	No
Door dimensions [mm]	590 x 1900 x 8	590 x 1900 x 8
Door hinge left and right	Yes	Yes
Glass elements dimensions [mm]	580 x 1930 x 8	580 x 1930 x 8
Infrared full spectrum heater [W]	No	Yes
Headrests number	1	1
Heater safety guard [mm]	540 x 325 x 730	540 x 325 x 730
Floor grid [mm]	No	No
Silicone cables for Saunaheater 5x2,5mm <sup>2</sup>	3 m	3 m
Persons	up to 3	up to 3
Volumen [m <sup>3</sup> ]	5,4	5,4
recommended Heater power electro [kW]	6	6
Mirror structure	Yes	Yes

## Accessoires

LED-Set  
LED-FA



Datasheet

## Family Medium - All in Set

sentiotec 160E, 6kW  
ST160400BE

Finnish stones  
R-990

Pro D2i Sauna control  
PRO-D2I

Benchsensor (F2)  
0-F2

Control panel IR-radiator  
PRO-DA-CU

ECO IR-radiator 350W  
ECO-350-R



## Accessoires

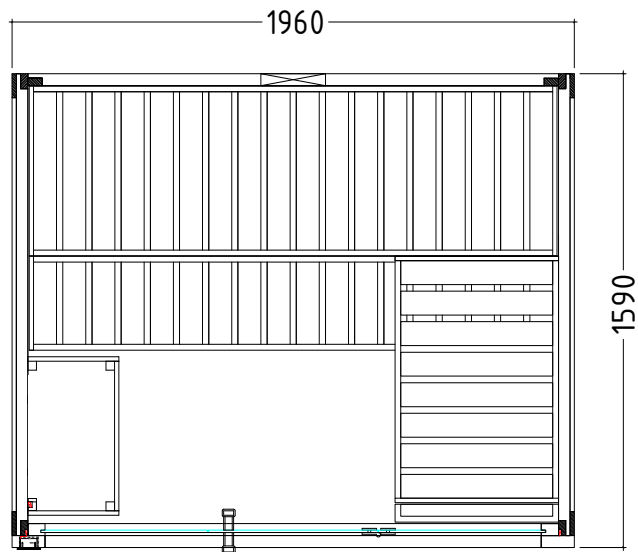
MySentio Wifi  
S-WIFI01



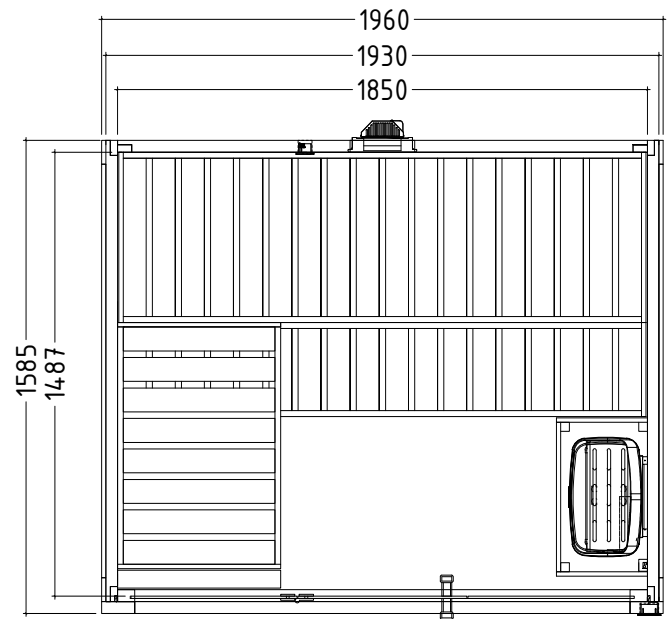
# FAMILY MEDIUM

## Floor plan

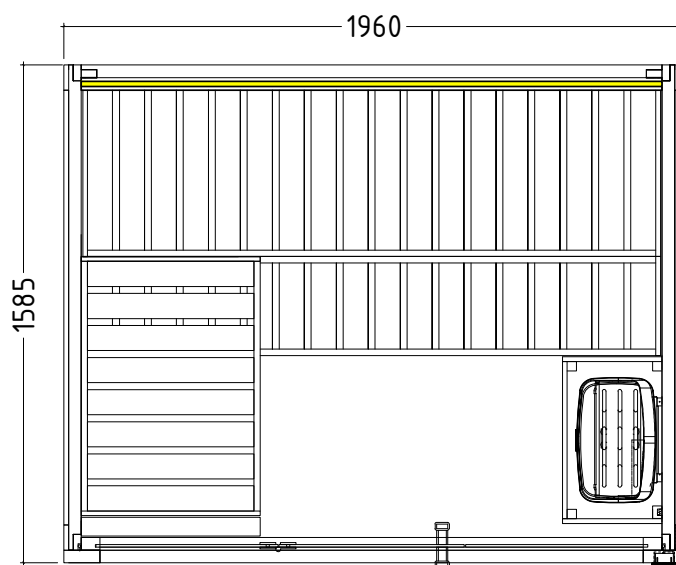
Structure left



Structure right- Family-M-S



## Installation plan accessories



# FAMILY MEDIUM

## Ausstattung

- Kabine aus massiver Fichte
- Dachelement
- Inneneinrichtung „Basic“ aus Linde
- 2 Bänke 570 mm, 1 Bank 500mm breit
- 1 Kopfstützen
- Lüftungsschieber
- Ofenschutzgitter
- 1 integr. RGBW-LED (weiß)
- Ausschnitt für Bedienteil (Steuerung PRO D / Xenio)
- Türe aus 8 mm ESG Klarglas
- Türgriff Holz Linde/Holz schwarz
- 2 Glaselemente aus 8 mm ESG Klarglas
- erhältlich auch als SET mit den technischen Geräten und einem Infrarot-Vollspektrumstrahler



## Details

Art.-Nr.	1-053-767	1-053-769
	FAMILY-M	FAMILY-M-S
Abmessungen [mm]	1960 x 1590 x 2040	1960 x 1590 x 2040
Bauweise	massiv	massiv
Wandstärke [mm]	40	40
Holzart außen	Fichte	Fichte
Holzart innen	Fichte	Fichte
Holzart Inneneinrichtung	Linde	Linde
Inneneinrichtung	Basic	Basic
Bänke Anzahl (oben / unten)	2 / 1	2 / 1
Verstellbares Kopfteil bei einer Bank	Nein	Nein
Türe Abmessungen [mm]	590 x 1900 x 8	590 x 1900 x 8
Türanschlag links und rechts	Ja	Ja
Glaselemente Abmessungen [mm]	580 x 1930 x 8	580 x 1930 x 8
Infrarot-Vollspektrumstrahler [W]	Nein	Ja
Kopfstützen Anzahl	1	1
Ofenschutzgitter [mm]	540 x 325 x 730	540 x 325 x 730
Bodenrost [mm]	Nein	Nein
Silikonkabel für Saunaofen 5x2,5mm <sup>2</sup>	3 m	3 m
Personen	bis 3	bis 3
Volumen [m <sup>3</sup> ]	5,4	5,4
empf. Ofenleistung elektro [kW]	6	6
Gespigelter Aufbau	Ja	Ja

## Zubehör

LED-Set  
LED-FA



Datenblatt

## Family Medium - All in Set

sentiotec 160E, 6kW  
ST160400BE

Finnische Saunasteine  
R-990

Pro D2i Saunasteuerung  
PRO-D2I

Bankfühler (F2)  
0-F2

Bedienteil IR-Strahler  
PRO-DA-CU

ECO IR-Strahler 350W  
ECO-350-R



## Zubehör

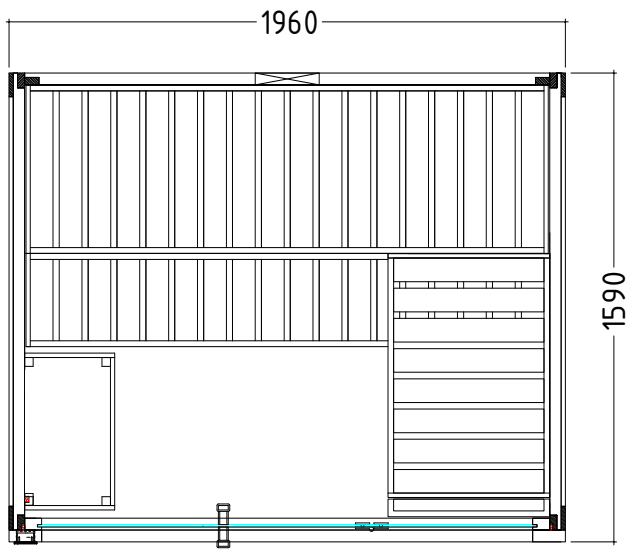
MySentio Wifi  
S-WIFI01



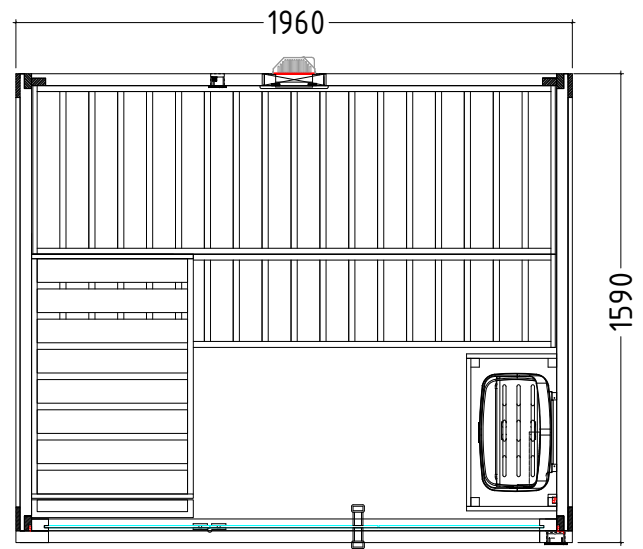
# FAMILY MEDIUM

## Grundriss

Aufbau links



Aufbau rechts - Family-M-S



## Installationsplan Zubehör

