

Arctic LAvvo

OF KAUTOKEINO

VENOR GAMME BRUKERVEILEDNING



Størrelse:

4-6, 8-10, 12-14



BRUKERVEILEDNING FOR VENOR GAMME

Størrelse:
4-6, 8-10, 12-14

KONTAKT:

Tlf: +47 917 31 283
Epost: ordre@arcticlavvo.no
www.arcticlavvo.no
www.facebook.com/arcticlavvo

**TAKK FOR AT DU VALGTE
ARCTIC LAVVO, VI ØNSKER DEG
MANGE FLOTTE TUR- OG
NATUROPPLEVELSER!**

Lagd med kjærlighet av våre fantastiske syere i Kautokeino, Norge. Små variasjoner på produktene kan forekomme. Har du spørsmål eller kommentarer kan du ringe oss for en hyggelig lavvoprat!

OPPSETTING

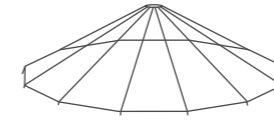
*Gammen er enkel å sette opp og du kan fint gjøre det alene.
Gammen er ikke beregnet for bålpyring.
Til oppvarming anbefaler vi ovn.*

1. Start med å montere gammestengene, monter først «taket» ved å skru sammen tversstengene slik at det blir et sirkelrundt tak (figur 1). Sett så på de nedre stengene (figur 2).
2. Trekk duken over stengene (figur 3). Døren skal være lukket. Bestem deg på forhånd hvor døråpningen skal være.
3. Alle våre gammer har en nedre ytre dukkant (i svart farge). I tillegg er det enkelte som har bestilt innvendig skjørt, dette er en ekstra kant nederst på duken, innvendig i gammen. Dersom du har bestilt innvendig skjørt, trekkes skjørtet ned under stengene og innover i gammen slik at du får en helt tett gamme (figur 4). Man bør legge noe under stengene slik at stengene ikke sliter hull i skjørtekanten.
4. Dersom du har bestilt bunn legges denne på plass. Bunnen legges under stengene og kan festes i pluggene på utsiden.
5. Fest gammeduken i bakken ved å plugge den fast. Du kan i tillegg legge stein, torv, snø e.l. på nedre dukkant (figur 5).
6. Sikre eventuelt gammen med barduner (figur 6). Dersom barduner benyttes anbefaler vi å bardunere rundt hele gammen, på den måten får bardunfestene jevn belastning og man unngår at barduner slites av.
7. Nå kan du eventuelt sette inn ovn. Gammen er klar til bruk!

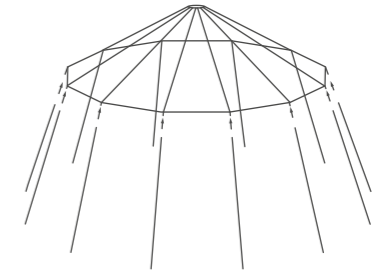
NEDSETTING & PAKKING

1. Løsne alle plugger.
2. Trekk duken av stengene.
3. Demonter stengene.
4. Tørk duken.
5. Brett gammen på et tørt område. Legg merke til at vinduet ikke må få en knekk på seg, da det kan bli ødelagt.
6. Legg i medfølgende pose.
7. Stengene demonteres og legges i medfølgende pose.
8. Pluggene legges i medfølgende pose.

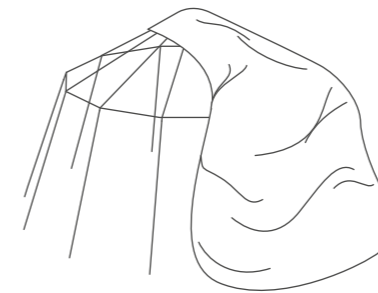
Figur 1



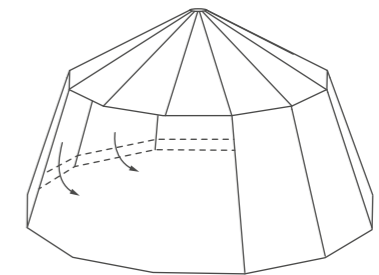
Figur 2



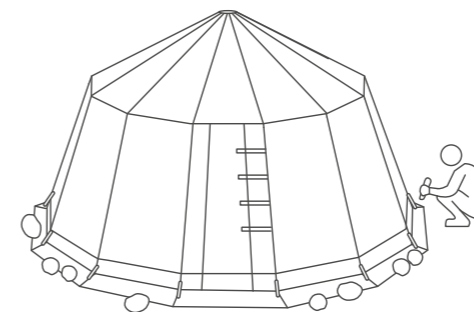
Figur 3



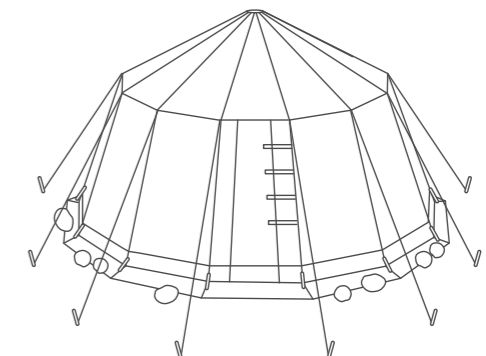
Figur 4



Figur 5



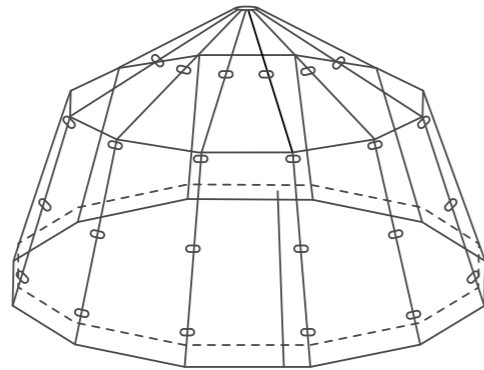
Figur 6



INNERDUK

Dersom du har kjøpt tilleggsutstyret innerduk til din gamle monterer du den slik:

Innerduken festes i stengene med klikklås/bånd (figur 7). Start oppe ved toppringen og jobb deg nedover. Pass på at døra kommer på rett plass.



Figur 7



VEDLIKEHOLD

Gammeduk og aluminiumstenger:

Gammeduken må tørkes etter bruk og oppbevares tørt. Duken er ferdig impregnerert når du mottar den, etter en tids bruk vil vær og vind slite på impregneringen og det oppstår behov for etter-impregnering. Da anbefaler vi silikon- eller seildukimpregnering, som enten strykes eller sprayes på, viktig at man leser og følger veiledningen til den impregneringen som benyttes. Aluminiumstengene bør oppbevares tørt. Krever enkel rengjøring ved behov.

PRAKTISKE TIPS

Om sterk vind:

Gammen er et stødig telt som tåler mye vind, forutsatt at duken ligger stramt mot stengene og er godt festet med plugger. Bardunfestene bør benyttes i dårlig vær. Vi anbefaler da å bardunere rundt hele gammen, på den måten får bardunfestene jevn belastning og man unngår at barduner slites av. Gammen bør ikke forlates uten tilsyn over tid, kraftig snøfall og sterk vind kan gjøre skade på den.

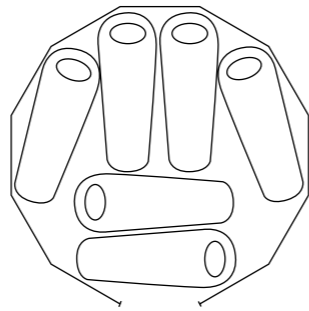
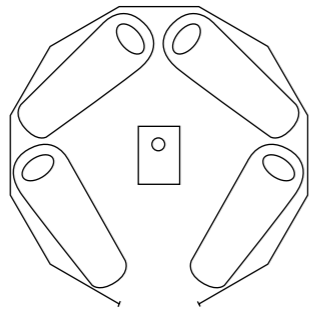
Om sterk kulde:

I indre Finnmark kan temperaturen synke ned mot -50 grader celsius på vinterstid. Til tross for dette levde familier i lavvo tidligere, året rundt. Dette understreker lavvoens (og også gammens) egenskaper ved krevende friluftsliv. For å ha det komfortabelt under ekstrem kulde vil en innerduk være isolerende. Bunn, ris (småkvister) og skinn på bakken gjør gammen varmere. Hvis du benytter rakkas (sovetelt) vil denne også hjelpe mot kulden. Kroppsvarmen vil til en viss grad klare å varme opp en rakkas.

INNREDNING

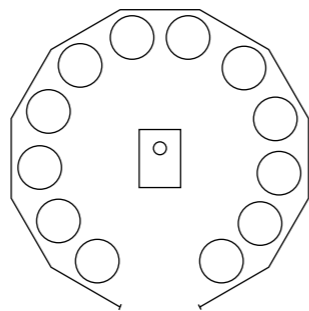
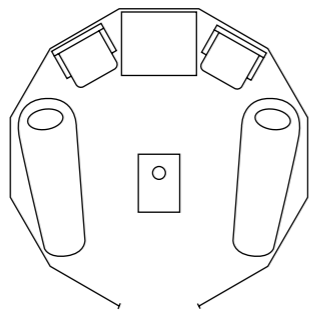
Innredningsløsninger for 4-6 manns gamme:

Eksempel med 4 soveplasser med ovn



Eksempel med 6 soveplasser

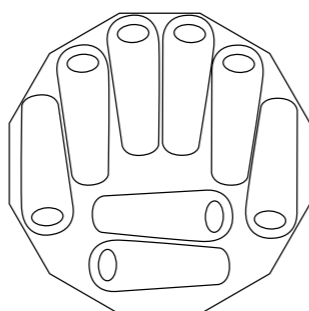
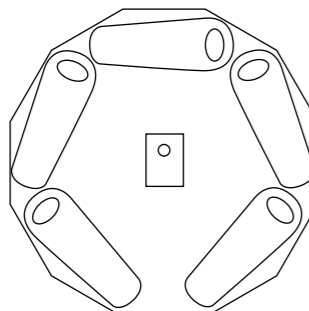
Eksempel med 2 soveplasser med bord + 2 stoler og ovn



Eksempel med 12 sitteplasser

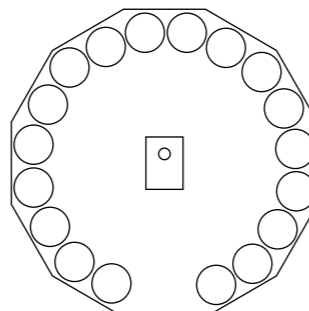
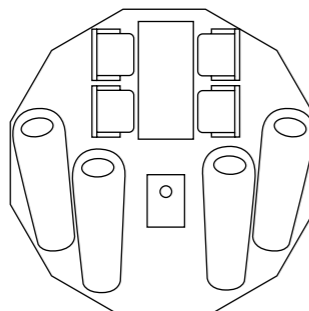
Innredningsløsninger for 8-10 manns gamme:

Eksempel med 5 soveplasser med ovn



Eksempel med 8 soveplasser

Eksempel med 4 soveplasser med bord + 4 stoler og ovn

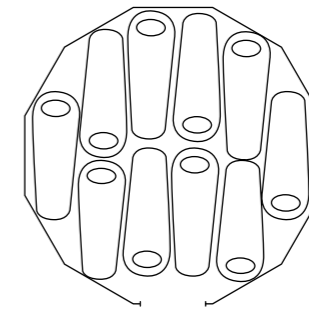
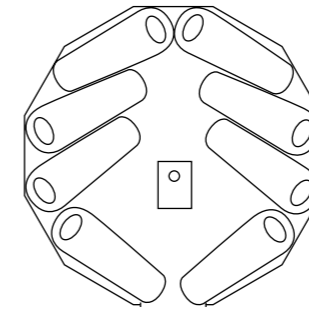


Eksempel med 18 sitteplasser

INNREDNING

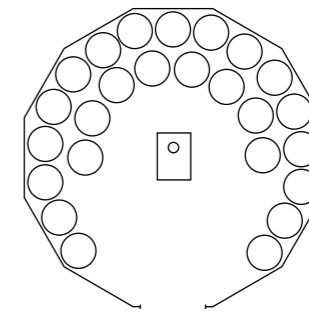
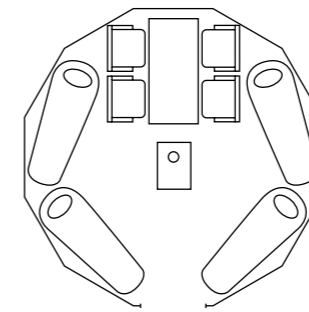
Innredningsløsninger for 12-14 manns gamme:

Eksempel med 8 soveplasser med ovn



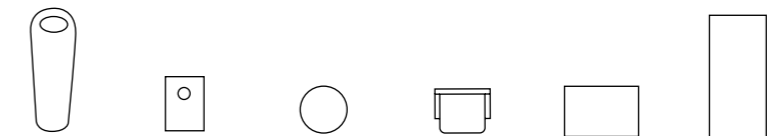
Eksempel med 10 soveplasser

Eksempel med 4 soveplasser med bord + 4 stoler og ovn



Eksempel med 25 sitteplasser

Mål på diverse innredning:



Sovepose:	Ovn:	Sitteplass:	Stol:	Bord 1:	Bord 2:
L: 190 cm B: 72 cm	B: 50 cm L: 70 cm	Diameter: 53 cm	D: 58 cm B: 70 cm	B: 80 cm L: 90 cm	B: 70 cm L: 160 cm

SPESIFIKASJONER

Duken består av 50 % bomull / 50 % polyester. Duken er impregnert og råtebestandig. Vekt 400 g/m²

Størrelse	Diameter	Gulvareal	Midtsøyle	Sittehøyde	Vekt (duk+stenger)	Sitteplasser
4-6	380 cm	11,33 m ²	211 cm	160 cm	27 kg	Inntil 12 pers
8-10	435 cm	14,78 m ²	215 cm	174 cm	31 kg	Inntil 18 pers
12-14	470 cm	17,34 m ²	230 cm	180 cm	37,5 kg	Inntil 25 pers

ADVARSEL

Vi gjør oppmerksom på at våre produkter inneholder små deler, lange snorer og poser som kan utgjøre kvelningsfare for små barn.

Det må utvises forsiktighet ved all form for oppvarming. All form for oppvarming utføres på eget ansvar. Lavvoduken er av tekstil som kan ta fyr hvis den utsettes for direkte varme eller for høy oppvarming. Det er viktig å sette seg inn i hvordan man bruker den valgte oppvarmingsformen. Det må vises forsiktighet ved bruk av åpen flamme, gass og parafin som oppvarmingsmetode.

Arctic Lavvode
OF KAUTOKEINO

LYKKE TIL MED DIN NYE GAMME!

*Om det er storm på vidda, fjellet eller ved kysten
kan du være sikker på at teltduken vår holder deg
varm, tørr og ikke minst trygg gjennom alle årstider.
Teltløsningene passer like godt til enkeltpersoner som
til lag og organisasjoner.*