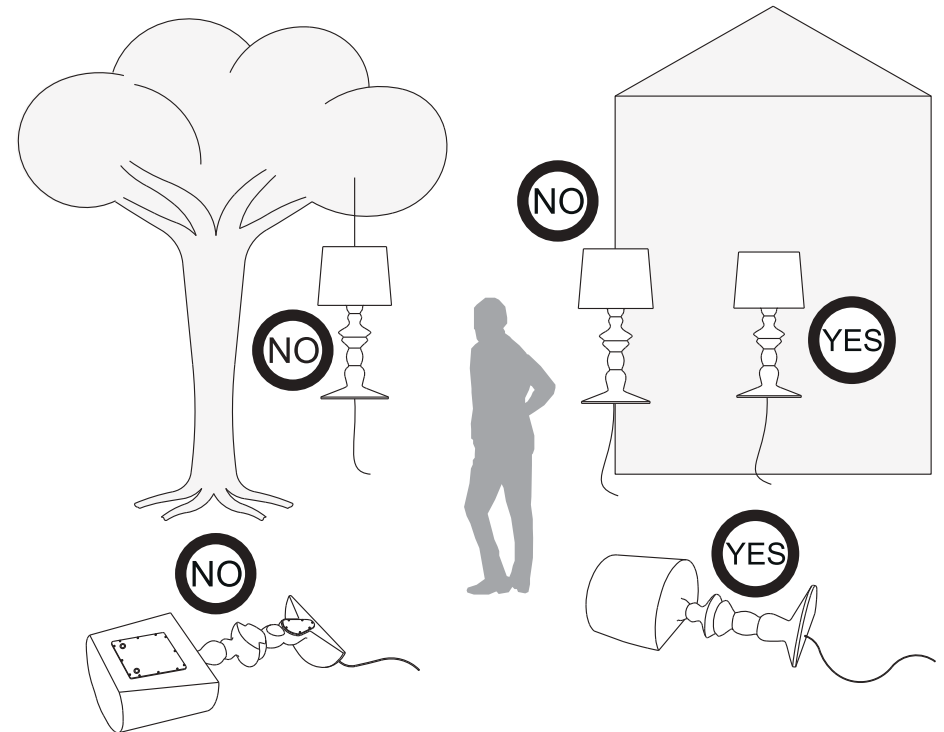





ALIBABIG

H625V-EXT

220-240 V.
max 4x23W - E27



IP65   

Karman srl

Via A. Grandi, San Martino del piano, 61034 Fossombrone (PU), Italy - p.iva 02175640412 tel +39 0721 71 5042 r.a fax +39 0721 716640 - www.karmanitalia.it

IT Se il cavo flessibile esterno di quest'apparecchio viene danneggiato, deve essere sostituito dal costruttore o dal servizio di assistenza o da personale qualificato equivalente al fine di evitare pericoli.
-Togliere tensione prima dell'installazione o di qualsiasi manutenzione.
-Il prodotto deve essere montato da personale qualificato, rispettando le norme impianti in vigore.

| | | | |
|--|--|---|---|
|  <p>0-14</p> | Attenzione! Apparecchio artistico, tenere lontano dalla portata dei bambini. |  | Attenzione! Rischio scossa elettrica. Togliere la tensione elettrica in assenza di lampadina. |
|--|--|---|---|

EN If the flexi cord on the outside of this appliance becomes damaged, it must be replaced by the manufacturer or by its assistance service or a qualified service engineer, in order to avoid all hazard risks.
-Disconnect from the mains power before installing or carrying out any maintenance.
-This item must be fitted by a qualified person, compliant with current installation regulations.

| | | | |
|--|---|---|---|
|  <p>0-14</p> | Warning! Artistic appliance. Keep out of the reach of children. |  | Warning! Electric shock risk. Disconnect from the mains power if no light bulb is fitted. |
|--|---|---|---|

FR Si le câble souple externe de cet appareil est endommagé, il doit être remplacé par le fabricant, par son service d'assistance ou par une personne qualifiée afin d'éviter tout danger.
-Couper l'alimentation avant l'installation ou toute opération d'entretien.
-Le produit doit être installé par un personnel qualifié, en respectant les règles d'installation en vigueur.

| | | | |
|--|---|---|---|
|  <p>0-14</p> | Attention ! Cet appareil n'est pas un jeu, tenir hors de la portée des enfants. |  | Attention ! Risque de choc électrique. Couper l'alimentation électrique en l'absence d'ampoule. |
|--|---|---|---|

DE Wenn das äußere Kabel dieses Gerätes beschädigt wird, muss es durch den Hersteller, den Kundendienst oder ähnlich qualifizierte Personen ersetzt werden, um Gefahren zu vermeiden.
-Unterbrechen Sie die Stromversorgung vor der Installation oder Wartung.
-Das Produkt darf nur von qualifizierten Personen und unter Beachtung der geltenden Anlagenvorschriften installiert werden.

| | | | |
|--|--|---|--|
|  <p>0-14</p> | Achtung! Kein Spielzeug! Bitte von Kindern fernhalten. |  | Achtung! Stromschlaggefahr. Unterbrechen Sie die Stromversorgung, falls keine Glühbirne eingeschraubt ist. |
|--|--|---|--|

ES Si el cable flexible externo de este aparato se daña debe ser sustituido por el fabricante o el servicio de asistencia o personal cualificado equivalente para evitar peligros.
-Quitar tensión antes de proceder con la instalación o cualquier trabajo de mantenimiento.
-El producto debe ser montado por personal cualificado de conformidad con las normas vigentes para instalaciones.

| | | | |
|--|--|---|--|
|  <p>0-14</p> | ¡Atención! Aparato artístico, mantener alejado del alcance de los niños. |  | ¡Atención! Riesgo de choque eléctrico. Desconectar la tensión eléctrica en ausencia de bombilla. |
|--|--|---|--|

PT Se o cabo flexível externo deste aparelho for danificado, deve ser substituído pelo fabricante ou pelo serviço de assistência ou por pessoal qualificado equivalente, para evitar perigos.
-Desligue a tensão antes da instalação ou qualquer operação de manutenção.
-O produto deve ser montado por pessoal qualificado, respeitando as normas dos sistemas em vigor.

| | | | |
|--|--|---|---|
|  <p>0-14</p> | Atenção! Aparelho artístico, manter longe do alcance das crianças. |  | Atenção! Risco de choque elétrico. Desligar a tensão elétrica na ausência de lâmpada. |
|--|--|---|---|

NL Om gevaar te vermijden moet de externe flexibele kabel van dit apparaat, indien beschadigd, door de fabrikant, zijn technische dienst of equivalent bevoegd personeel vervangen worden.
-Voor elke installatie of onderhoudswerkzaamheid de spanning afsluiten.
-Het product moet door bevoegd personeel gemonteerd worden met inachtneming van de geldende normen.

| | | | |
|--|--|---|--|
|  <p>0-14</p> | Aandacht! Art apparaatuur, uit de buurt van kinderen houden. |  | Aandacht! Gevaar voor elektrische schokken. Als geen lamp aanwezig is de stroom afsluiten. |
|--|--|---|--|

SV Om apparatens sladd skadas ska den för att förhindra risker bytas ut av tillverkaren, kundservice eller likvärdig kvalificerad personal.
-Koppla alltid bort spänningen innan installation eller underhållsarbete.
-Produkten ska monteras av kvalificerad personal som ska följa gällande anläggningsföreskrifter.

| | | | |
|--|---|---|--|
|  <p>0-14</p> | Observera! Detta är ett konstföremål, inte en lek sak, och ska förvaras utom räckhåll för barn. |  | Observera! Risk för elstöt. Koppla bort den elektriska spänningen när det saknas lamp. |
|--|---|---|--|

NO Hvis den bøyelige ytre ledningen ved dette apparatet skades, må den skiftes ut av produsenten eller servicetjenesten eller av tilsvarende kvalifiserte fagfolk for å kunne unngå farer.
-Koble fra spenningen før installasjon eller ethvert vedlikeholdsingrep.

-Produktet må være montert av kvalifisert fagfolk, mens de gjeldene lovfor skriftene overholdes.

| | | | |
|--|--|--|---|
|  <p>0-14</p> | Advarsel! Kunstnerisk apparat, må holdes utenfor barns rekkevidde. |  | Advarsel! Fare for elektrisk stot. Koble fra den elektriske spenningen hvis lyspæren mangler. |
|--|--|--|---|

FI Jos tämän laitteen ulkopuolinen johto vahingoittuu, vaarojen välttämiseksi se on annettava vaihdettavaksi valmistajalle tai huoltopalvelulle tai vastaavaan ammattitaitoon omaavalle henkilökunnalle.
-Poista jännite ennen asennusta tai ennen minkä tahansa huoltotoimenpiteen suorittamista.
-Tuote on asennettava ammattitaitoisen henkilökunnan toimesta voimassa olevia määräyksiä noudattaen.

| | | | |
|---|---|---|--|
|  <p>0-14</p> | Varoitus! Taidelaite, pidä lasten ulottumattomissa. |  | Varoitus! Sähköiskuvaara. Poista sähköjännite, kun laitteessa ei ole lampua. |
|---|---|---|--|

PL Jeżeli przewód giętki na zewnątrz urządzenia zostanie uszkodzony, ze względu na bezpieczeństwo musi zostać wymieniony przez producenta, serwis techniczny lub osobę o równorzędnych kwalifikacjach.
-Przed przystąpieniem do instalacji lub jakiegokolwiek czynności konserwacyjnej odłączyc napięcie.
-Produkt musi zostać zamontowany przez wykwalifikowany personel zgodnie z obowiązującymi przepisami dotyczącymi instalacji.

| | | | |
|---|--|---|--|
|  <p>0-14</p> | Uwaga! Umiełeckie artystyczne, przechowywać poza zasięgiem dzieci. |  | Uwaga! Niebezpieczeństwo porażenia prądem. W przypadku braku żarówki odłączyc od napięcia elektrycznego. |
|---|--|---|--|

CS V případě poškození externího kabelu tohoto svítidla musíte zajistit jeho výměnu prostřednictvím výrobce, technického servisu nebo kvalifikovaného technika, aby nedošlo k žádným nebezpečným situacím.
-Před instalací a údržbou odpojte od přívodu elektrického proudu.
-Výrobek musí namontovat kvalifikovaný technik za dodržení platných předpisů.

| | | | |
|---|--|---|--|
|  <p>0-14</p> | Pozor! Umělecké svítidlo. Uchovávejte mimo dosah dětí. |  | Pozor! Nebezpečí zášahu elektrickým proudem. Po sejmutí žárovky odpojte svítidlo od přívodu elektrického proudu. |
|---|--|---|--|

SK Ak sa poškodí externý flexibilný kábel tohto svietidla, výrobca alebo asistenčná služba alebo kvalifikovaný pracovník musí vykonať jeho výmenu za rovnaký, aby sa predišlo rizikám.
-Pred vykonaním inštalácie alebo akejkoľvek údržby odpojte napätie.
-Výrobok musí namontovať kvalifikovaný pracovník s dodržaním, platných noriem.

| | | | |
|---|---|---|---|
|  <p>0-14</p> | Upozornenie! meľecké svietidlo, držte ho z dosahu detí. |  | Upozornenie! Riziko zasiahnutia elektrickým prúdom. Ak sa v prístroji nenachádza žiarovka, vypnite elektrický prúd. |
|---|---|---|---|

SL Če se zunanjí prožni kábel naprave poškoduje, ga mora zamenjati proizvajalec ali serviser ali enakovredno usposobljeno osebej in tako preprečiti nevarnost.
-Pred namestitvijo ali kakršnim koli vzdrževanjem izklopite napajanje.
-Proizvod mora namestiti strokovno usposobljena oseba ob upoštevanju veljavnih predpisov za namestitvev.

| | | | |
|--|--|--|---|
|  <p>0-14</p> | Pozor! Umetniški izdelek hranite izven dosega otrok. |  | Pozor! Nevarnost električnega udara. Izklopite napajanje, če žarnica ni vstavljena. |
|--|--|--|---|

BG Ако външният гъвкав кабел на това осветително тяло бъде повреден, той трябва да се подмени от производителя, от центъра за обслужване на клиенти или от друг квалифициран персонал, за да се избегнат евентуални рискове.
-Изключете захранването преди да извършвате операции по монтаж или поддръжка.
-Продуктът трябва да се монтира от квалифициран персонал при спазване на съответните действащи правила и разпоредби.

| | | | |
|---|--|---|--|
|  <p>0-14</p> | Внимание! Декоративно осветително тяло. Да се пази далече от достъп на деца. |  | Внимание! Риск от токов удар. Изключете захранването при липса на електрическа крушка. |
|---|--|---|--|

RO În situația în care cablul flexibil exterior al acestui aparat este deteriorat, este necesar să fie înlocuit de producător sau de serviciul de asistență ori de personal calificat echivalent, pentru prevenț ampinari de pericolare.
-Întrerupeți alimentarea cu tensiune mai înainte de instalare sau de orice operațiune de întreținere.
-Produsul trebuie să fie montat de personal calificat, conform standardelor în vigoare privind instalațiile.

| | | | |
|---|---|---|---|
|  <p>0-14</p> | Atenție! Aparat artistic, nu lăsați la îndemâna copiilor. |  | Atenție! Risc de electrocutare. Întrerupeți alimentarea cu tensiune electrică în lipsa becului. |
|---|---|---|---|

HR Ako se vanjski savitljivi kabl ovog uređaja ošteti, proizvođač ili servisna služba ili odgovarajuće osposobljeno osoblje moraju ga zamijeniti kako se ne biste izlagali mogućim opasnostima.
-Isključite napajanje prije postavljanja ili izvođenja bilo kojeg postupka održavanja.
-Postupak postavljanja treba obaviti osposobljeno osoblje i pritom se pridržavati važećih pripadajućih pravila.

| | | | |
|--|---|--|---|
|  <p>0-14</p> | Pažnja! Budući da je riječ o zanimljivom uređaju, držite ga izvan dosega djece. |  | Pažnja! Rizik od strujnog udara. Isključite napajanje ako nema žarulje. |
|--|---|--|---|

SQ Nëse kablljoja fleksibël e jashtme e kësj pajisje dëmtohet, për të shmangur rrezikjet, ajo duhet të zëvendësohet nga konstruktori, shërbimi i asistencës ose nga personeli i kualifikuar ekuivalent.
-Heqim tensionin para instalimit ose para çdojtij mirëmbajtje.
-Produkti duhet të montohet nga një personeli i kualifikuar, duke respektuar normat në fuqi për impiantet.

| | | | |
|---|---|---|--|
|  <p>0-14</p> | KUJDESI! Pajisje artistike, duhet mbajtur larg nga vendet që arrihen nga fëmijët. |  | KUJDESI! Rrezik goditje elektrike. Kur llamba nuk është e montuar, duhet të shkëputim furnizimin me energji elektrike. |
|---|---|---|--|

SR Ako se spoljni kabl ovog uređaja ošteti, isti mora biti zamenjen od strane proizvođača, ovlašćenog servisa ili kvalifikovanog osoblja kako bi se izbegle moguće opasnosti.
-Pre ugradnje ili bilo kakvog održavanja, isključiti struju.
-Proizvod mora biti montiran od strane kvalifikovanog osoblja, u skladu sa važećim propisima.

| | | | |
|---|--|---|---|
|  <p>0-14</p> | Pažnja! Umjetnički komad. Držati ga dalje od dohvata dece. |  | Pažnja! Rizik od strujnog udara. Isključiti iz struje kada u uređaju nema sijalice. |
|---|--|---|---|

TR Bu cihazın dış esnek kablosunun hasar görmesi halinde, tehlikeyin önlenmesi amacıyla, işbu kablo imalatçı veya teknik servise ya da eşdeğer kalifiye personel tarafından değiştirilmelidir.
-Kurulmadan veya herhangi bir bakım işleminden önce gerilimi kesiniz.
-Ürün, yürlürükteki yönetmeliklere uygun olarak, kalifiye personel tarafından monte edilmelidir.

| | | | |
|---|--|---|---|
|  <p>0-14</p> | Dikkat! Dekoratif cihaz, çocukların ulaşamayacağı yerlerde saklayınız. |  | Dikkat! Elektrik çarpması riski. Ampul yoksa elektrik gerilimi kesiniz. |
|---|--|---|---|

SH Ako je oštećen vanjski savitljivi kabl ovog uređaja mora biti zamijenjen od strane proizvođača ili odgovarajućeg servisnog centra ili kvalifikovanog osoblja kako bi se izbjegla opasnost.
-Isključite napajanje prije instalacije ili bilo kakvog održavanja.
-Proizvod mora biti montiran od strane kvalifikovanog osoblja, u skladu sa važećim propisima.

| | | | |
|---|---|---|--|
|  <p>0-14</p> | Upozorenje! Umjetnički uređaj, držati podalje od djece. |  | Upozorenje! Rizik od strujnog udara. Isključite napajanje strujom u odsustvu sijalice. |
|---|---|---|--|

EL Εάν το εξωτερικό εύκαμπτο καλώδιο αυτής της συσκευής έχει υποστεί ζημιά, θα πρέπει να αντικατασταθεί από τον κατασκευαστή ή το σέρβις ή από προσοοντούχο προσωπικό, προκειμένου να αποφευχθεί τυχόν κινδύνος.
-Αφαιρέστε την τάση πριν από την εγκατάστασή ή από οποιαδήποτε συντήρηση.
-Το προϊόν πρέπει να εγκατασταθεί από εξειδικευμένο προσωπικό, σύμφωνα με τους κανονισμούς εγκατάστασης.

| | | | |
|---|---|---|--|
|  <p>0-14</p> | Προσοχή! Καλλιτεχνική συσκευή, να φυλάσσεται μακριά από παιδιά. |  | Προσοχή! Ένχει κίνδυνο ηλεκτροπληξίας. Αποσυνδέστε την παροχή ηλεκτρικού ρεύματος σε περίπτωση αποσταίας του λαμπτήρα. |
|---|---|---|--|



RU Если у данного прибора окажется поврежденным наружный шнур, то, во избежание риска, обратитесь за его заменой к изготовителю, либо в сервисный центр, либо к обладающему необходимой квалификацией мастеру.
-Перед осуществлением монтажа и любого технического обслуживания отключайте напряжение.
-Установка прибора должна осуществляться квалифицированными мастерами в соответствии с действующими правилами электромонтажа.

| | | | |
|---|---|---|--|
|  <p>0-14</p> | Внимание! Данное художественное изделие необходимо хранить в недоступном для детей месте. |  | Внимание! Риск поражения электрическим током. При отсутствии лампы отключайте электронапряжение. |
|---|---|---|--|

UK Якщо зовнішній гнучкий кабель чи шнур світильника пошкоджено, його має замінити виробник чи представник служби обслуговування або особа з відповідною кваліфікацією, щоб уникнути небезпек.
-Перш ніж встановлювати вирiбi або проводити будь-які дії з технічного обслуговування, слід від'єднати світильник від джерела живлення.
-Вирiбi має встановлюватися кваліфікованим спеціалістом відповідно до діючих стандартів.

| | | | |
|---|--|---|--|
|  <p>0-14</p> | Увага! Художній вирiб. Тримати подаль від дітей. |  | Увага! Небезпека ураження електричним струмом. Від'єднати світильник від джерела живлення якщо електрична лампочка відсутня. |
|---|--|---|--|

LV Ja šai ierīcei ir bojāts ārējais lokālais vads, tā nomaina jāuztici ražotājam, servisā centra speciālistam vai darbiniekam ar līdzīgu kvalifikāciju, lai izvairītos no briesmām.
-Pirms uzstādīšanas vai iebkādu apkopes darbu veikšanas atslēdziet strāvas padevi.
-Produkta uzstādīšana jāuztici kvalificētam speciālistam, kuram jāievēro spēkā esošie noteikumi elektroinstalācijas darbu jomā.

| | | | |
|---|--|---|---|
|  <p>0-14</p> | Uzmanību! Mākslas izstrādājums, turēt bērniem neaizsiedzamā vietā. |  | Uzmanību! Elektriskās strāvas trieciena risks. Atslēdziet strāvas padevi, ja nav uzstādīta spuldze. |
|---|--|---|---|

LT Jei išorinis lankstus šio prietaiso laidas yra pažeistas, ji turi pakeisti gamintojas, techninės priežiūros paslaugų teikėjai arba atitinkami kvalifikuoti darbuotojai, kad būtų išvengta pavojų.
-Prieš įrengimą ar bet kokią techninę priežiūrą išjunkite srovės šaltinį.
-Gaminį turi įrengti kvalifikuoti darbuotojai, laikydami galiojančių įrenginių įrengimo taisyklių.

| | | | |
|---|--|---|--|
|  <p>0-14</p> | Atsargiai! Tai meninis įrenginys, saugoti nuo vaikų. |  | Atsargiai! Elektros smūgio pavojus. Nesant lempučių, išjunkite srovės šaltinį. |
|---|--|---|--|



ET Kui seadme välise painduv juhe saab kahjustada, peab selle ohtude vältimiseks välja vahetama kas toote valmistaja, teeninduskeskus või samasuguse kvalifikatsiooniga töötaja.
-Paigaldamisel või enne mis tahes hoolduse tegemist eemaldage seade elektrivõrgust.
-Tuote tohib paigaldada ainult asjakohaste kuseoskustega töötaja, kes järgib seadmete kehtivaid ettekirjutusi.

| | | | |
|---|--|---|---|
|  <p>0-14</p> | Tähelepanu! See on kunstiline seade, mitte mänguasi. Hoida lastele kättesaamatu kohas. |  | Tähelepanu! Elektriloogi oht. Kui elektripirn ei ole paigaldatud, siis ärge seadet elektrivõrku ühendage. |
|---|--|---|---|



ZH 若本设备的外接柔性电线受损，必须由制造商、售后服务方或具有相同资质的专业人员更换，以避免发生事故。
安装或维修前请切断电源。
本设备需由专业人员遵照相关规定进行安装。

| | | | |
|---|------------------------|---|-----------------------|
|  <p>0-14</p> | 请注意！本设备为工艺品，请放在远离儿童的方。 |  | 请注意！小心触电。无灯饱时请务必切断电源。 |
|---|------------------------|---|-----------------------|

KO 본 기기의 외부 전선 케이블이 손상된 경우, 위험을 방지하기 위해 제조사 또는 서비스 센터 또는 의사와 동등한 자격을 갖춘 전문가에 의해 교체해야 합니다. 이러한 경우라도 기기를 보충하거나 설치 시에는 전원을 차단해야 합니다. 이 제품을 준비가 된 자격을 갖춘 전문가에 의해 설치 규정을 준수하여 설치되어야 합니다.

| | | | |
|---|---|---|--|
|  <p>0-14</p> | 주의! 디자인 기기와 어린이의 주의를 끌기 쉬우니, 어린이의 손이 닿지 않는 곳에 보관하십시오. |  | 주의! 감전 위험이 있습니다. 기기에 전기가 설치되지 않은 상태에서는 전원을 차단하십시오. |
|---|---|---|--|

JA 外部ケーブルが損傷した場合の交換は、危険を避けるため、生産者かアフターサービス、または同等の有資格者が行ってください。取り替えるを含むあらゆるメンテナンスの際は、必ず電源をお切りください。
組み立てる際は取扱説明書に従い、有資格者が行ってください。


| | | | |
|---|--------------------------------------|---|-------------------------------------|
|  <p>0-14</p> | 注意！デザイン器具ですので、お子様の手が届かないところでご使用ください。 |  | 注意！感電の恐れがあります。電球を取り外した際は電源をお切りください。 |
|---|--------------------------------------|---|-------------------------------------|

HI खतरे से बचने के लिए उपकरण का क्षतिग्रस्त बाहरी लचीला तार निमाता या त्रिकी के उपरान्त सर्विस कर्मचारियों द्वारा ही बदला जाना चाहिए। तार बदलने के पहले या रख-रखाव के किसी भी कार्य से पहले बिजली बंद कर दें। प्रोडक्ट योग्य कर्मचारियों द्वारा ही नियमानुसार तरीकेसे इन्स्टॉल किया जाना चाहिए ।



| | | | |
|---|--|---|--|
|  <p>0-14</p> | सावधान! उपकरण का त्वासक है अतः बच्चों से दूर रखें। |  | सावधान! बिजली के झटके का खतरा है। बल्ब न होने पर बिजली की अपूर्ति काट दें। |
|---|--|---|--|

HE אם הכבל הגמיש החיצוני של מכשיר זה פגום, היצרן או שירות התמיכה או אנשים מוסמכים נדרשים להחליפו כדו למנוע סכנה יש לנתק את אספקת החשמל לפני התקנה או תחזוקה כלשהי

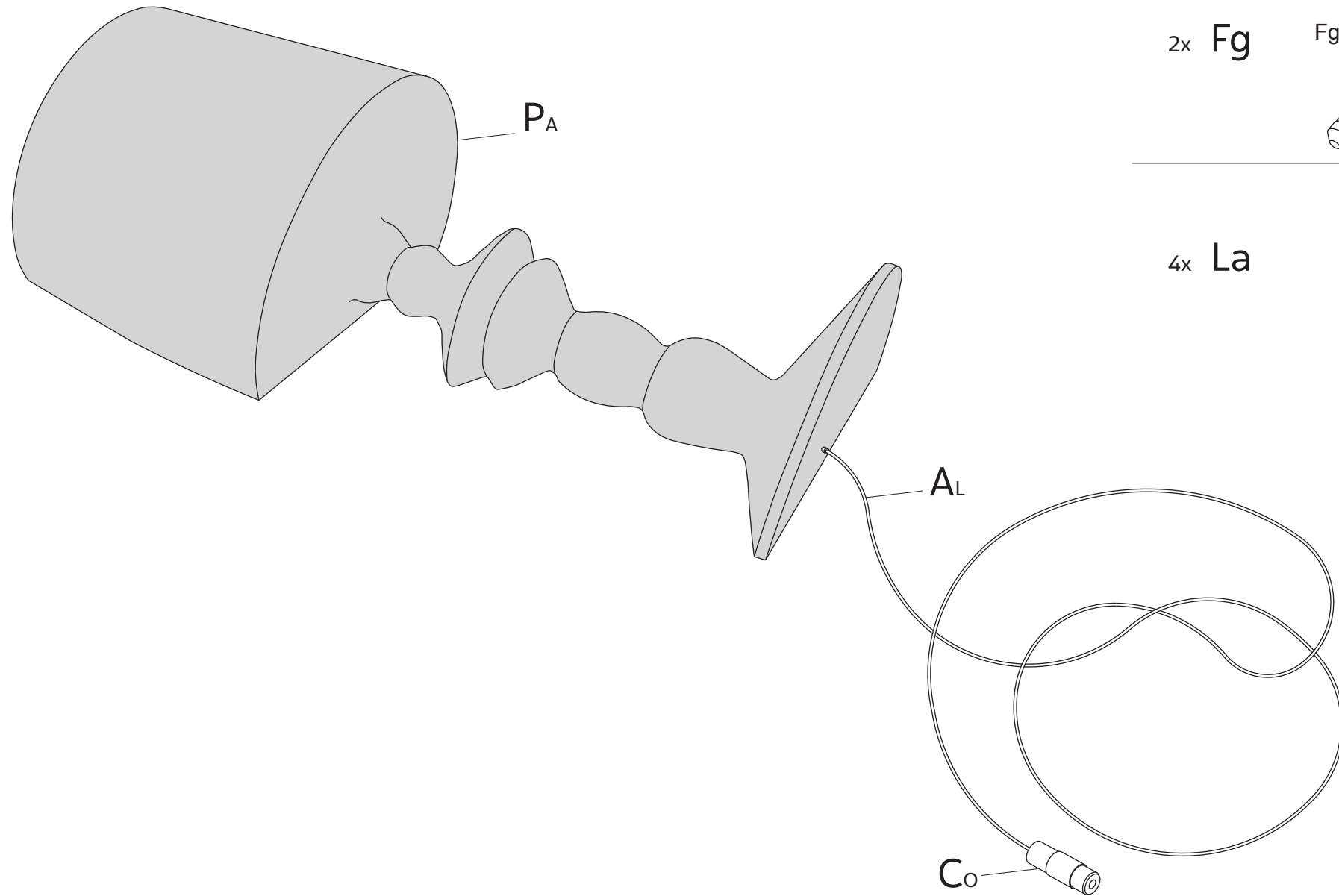
התקנת המוצר תבוצע על ידי אנשים מוסמכים בלבד, בהתאם לתקנות הנהוגות בנושא מתקנים.

| | | | |
|---|--|---|--|
|  <p>0-14</p> | אזהרה! סכנת התחשמלות. בהיעדר נורה, יש לנתק את אספקת החשמל. |  | אזהרה! סכנת התחשמלות. בהיעדר נורה, יש לנתק את אספקת החשמל. |
|---|--|---|--|

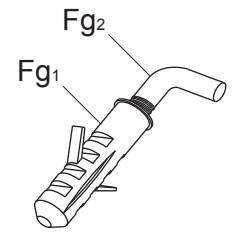
AR إذا تعرض السلك الخارجي المرن للجهاز إلى التلف فيجب استبدال من قبل الشركة المصنعة أو مركز خدمة المساء عدة أو من قبل عمال مؤهلون من ذوي الخبرة، وذلك تجنباً للتعرض إلى المخاطر. يجب فصل المنتج عن التيار الكهربائي عند التركيب وعند القيام بآية عملية من عمليات الصيانة.
يجب أن يقوم عمال مؤهلون بتركيب المنتج ويجب أن يتم هذا بالاستناد إلى التوجيهات السارية الخاصة بالأجهزة.

| | | | |
|---|---|---|--|
|  <p>0-14</p> | تنبيه! خطر الإصابة بالصعق الكهربائي. يجب فصل الجهاز عن التيار الكهربائي عند عدم وجود الصبائح الكهربائي. |  | تنبيه! هذا الجهاز هو قطعة فنية ويجب الحفاظ على بعيدا عن متناول أيدي الأطفال. |
|---|---|---|--|

C - 01

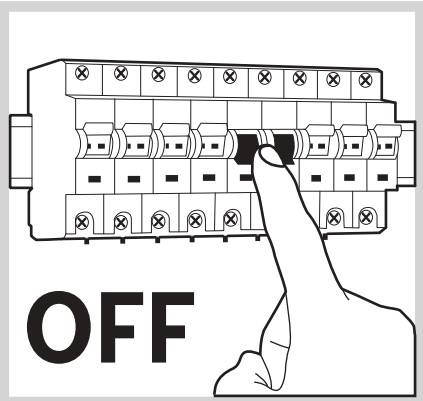


2x Fg



4x La





1

