

# SPAZE

Design kaschkasch

WWW.SMALL-LIVING.DE



SMALL LIVING

In verschiedenen  
Breiten und Längen  
erhältlich



DESIGN KASCHKASCH

Spaze



## Maximal viel SPAZE

Das Bett **SPAZE** schafft mit seinen großen Schubkästen ganz viel Stauraum, überzeugt dabei aber durch seine einfache, beinahe schwebende Formgebung. Der Entwurf geht zurück auf das Designer-Duo kaschkasch. Ein schönes Detail ist die Birken-schichtholzkante im Kontrast zu den leicht zurückgesetzten monochromen Flächen. Betont wird der elegante Charakter durch die schräg stehenden Rahmenseiten und die geschmeidige Rundung an allen vier Ecken.

With larger drawers, the **SPAZE** bed creates so much storage space, but also impresses with its simple, almost floating design. The concept was developed by the designer duo kaschkasch. The birch plywood edges contrast nicely with the slightly recessed monochrome surfaces. The elegant character is underlined by the slanted sides of the frame and the smooth rounded edges on all four corners.

## Spaze



### Schwarz oder weiß?


Elegant in schwarz oder eher luftig-leicht in weiß? Das Bett **SPAZE** verbindet maximalen Komfort mit überraschender Leichtigkeit und wird wahlweise in Birkensichtholz mit weißer CPL-Belegung oder in Birkensichtholz mit schwarz-matter HPL-Belegung gefertigt. Das dunkle Finish überzeugt dabei durch eine samtweiche Haptik und seine äußerst pflegeleichte Anti-Fingerprint-Oberfläche.

### Black or white?

Elegance in black or airy light in white? The **SPAZE** bed combines maximum comfort with surprising lightness, manufactured either in birch plywood with white CPL coating or birch plywood with black matte HPL coating. The dark finish impresses with a velvety soft feel and anti-fingerprint surface, which couldn't be easier to clean!



## Spaze



\*  
Bis zu vier Schubkästen

### Schubkästen mit Vollauszug

SPAZE wird in den Breiten 90, 100, 140, 160, 180 und 200 und in den Längen 200, 210 und 220 cm ausgeliefert. Je nach Bettgröße lassen sich bis zu vier Schubkästen mit Vollauszug (!), mit Griffmulde und mit Softclose-Dämpfung integrieren. Die Schubkästen sind 955 x 675 x 140 mm groß, das maximale Zusatzgewicht beträgt jeweils 45 kg. Ein schönes Detail sind außerdem die schwarzen Kunststofffüße mit ihren Filzgleitern, auf denen das Bett 25 mm über dem Boden schwebt.

### Full extension drawers

SPAZE is available with a width of 90, 100, 140, 160, 180 and 200 and a length of 200, 210 and 220 cm. Depending on the size of the bed, up to four full extension (!) drawers can be integrated with recessed handles and soft-close system. The drawers are 955 x 675 x 140 mm and can hold a maximum additional weight of 45 kg. Another unique detail: the bed floats 25 mm above the ground on black plastic feet with felt pads.



Bis zu 45 kg  
Zusatzgewicht  
möglich



Optionales Kopfteil aus Holz oder gepolstert \*

## Spaze



Elegant abgerundete Ecken \*



Schubkästen mit Griffmulde \*



Praktische Add-Ons verfügbar \*



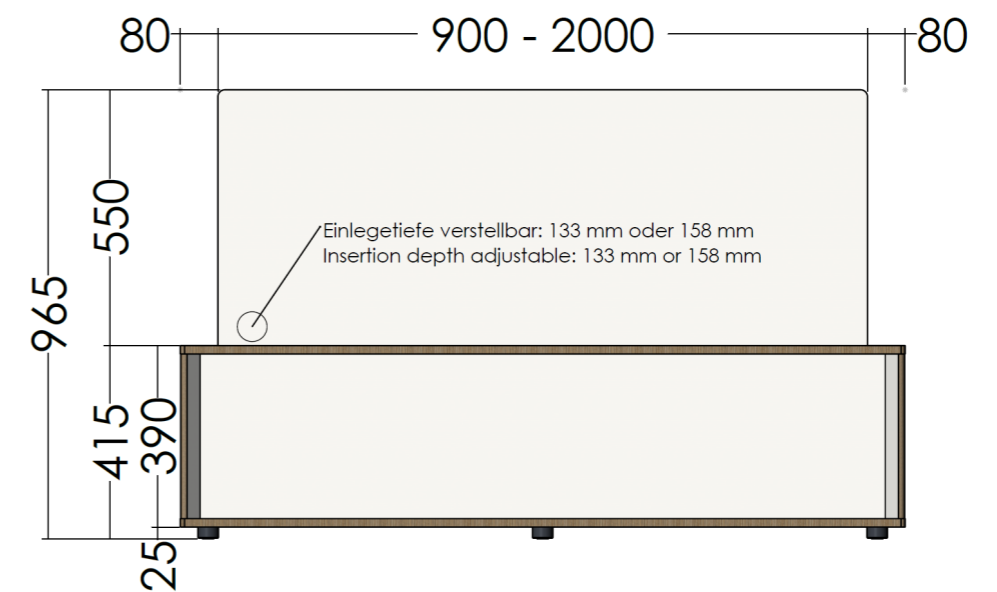
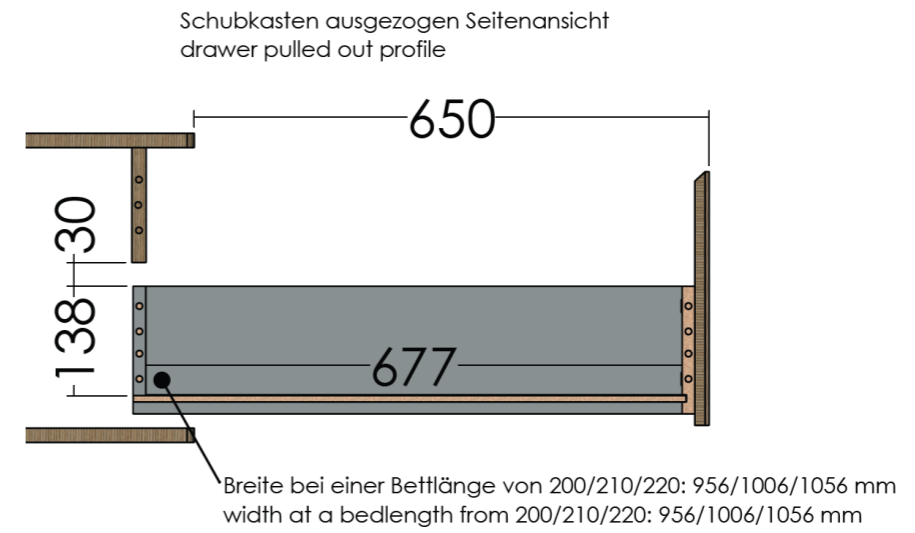
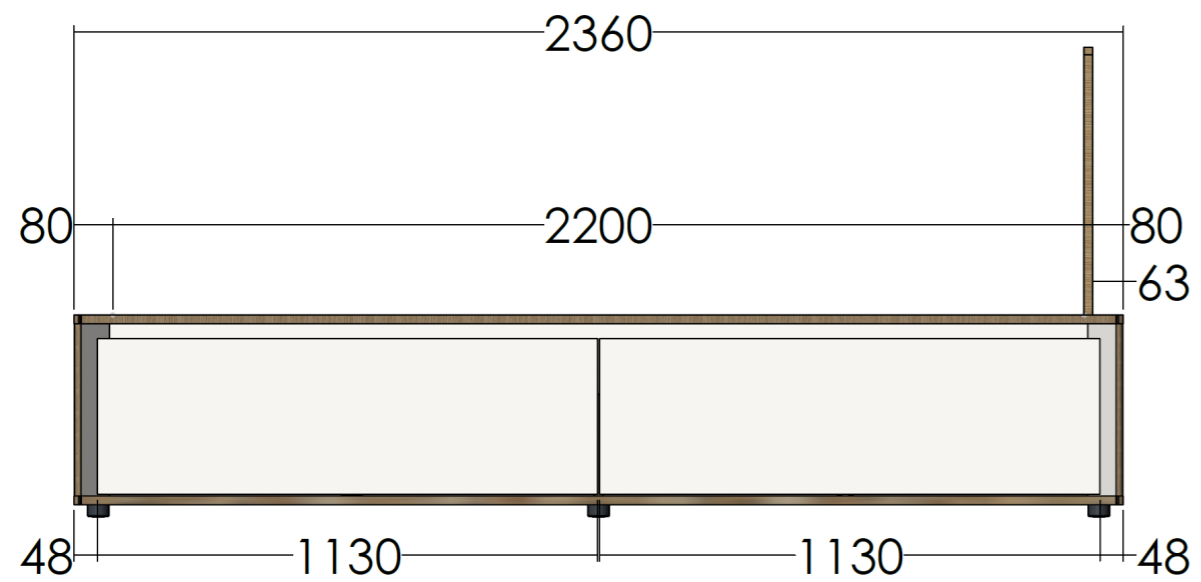
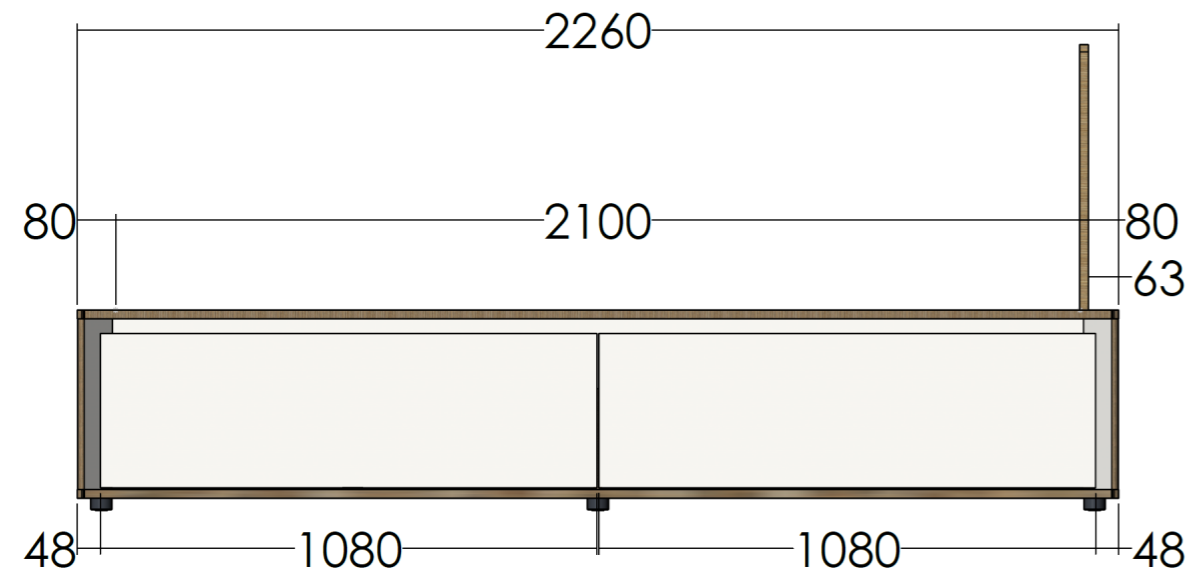
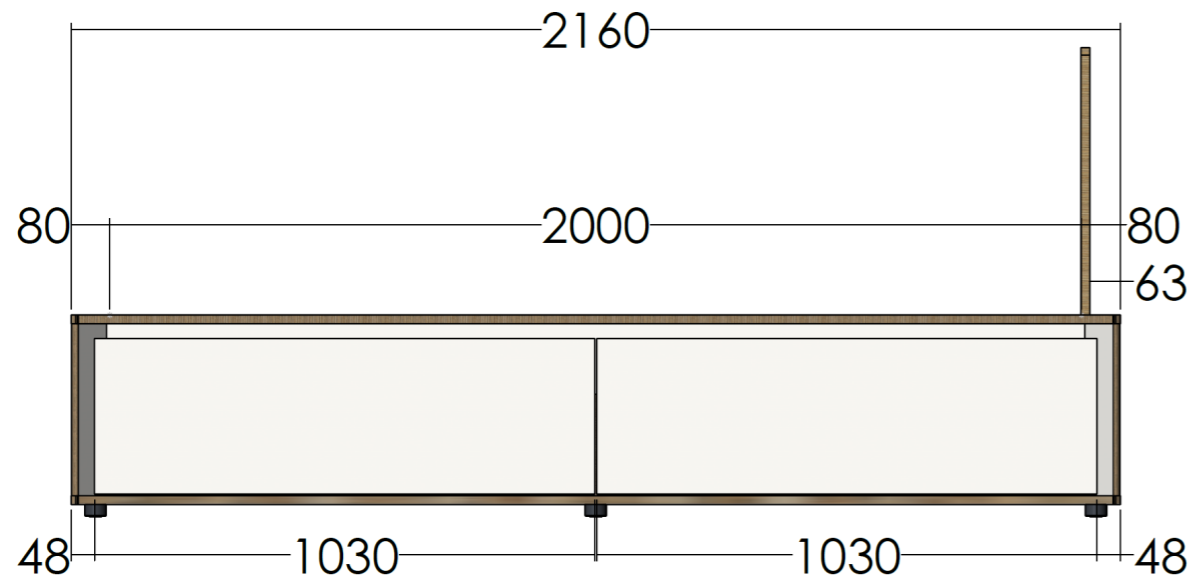
25 mm hoher Kunststofffuß mit Filzgleiter \*

### Und noch mehr Komfort ...

Optional bietet **SPACE** ein Kopfteil, gefertigt aus Holz oder gepolstert in vielen Stoffvarianten. Als praktisches Add-On bieten wir außerdem zwei Nachttischablagen aus Metall. Die 40 x 24 cm große Außen-Variante wird am Bettrahmen angeschraubt und bietet Platz für Nachttischlampe, Bücher oder technische Geräte. Die 67 x 21 cm große Innen-Ablage liegt auf dem Schubkastenrand auf, so dass der Schubkasten zusätzlich als Nachttischablage genutzt werden kann.

### Even more comfort...

**SPACE** comes with an optional headboard made of wood or upholstered in a wide range of fabrics. As a convenient add-on, we also offer two bedside tables made of metal. The 40 x 24 cm external option is screwed on to the bed frame and has space for a bedside lamp, books and devices. The 67 x 21 cm internal shelf lies on the edge of the drawer so that the drawer can also be used as a bedside table.



Herausgeber: Müller Möbelwerkstätten GmbH  
Urwaldstraße 8 · 26345 Bockhorn · Germany  
T +49 (0) 4453 9823-30  
F +49 (0) 4453 9823-49  
info@muellermoebel.de  
www.muellermoebel.de

Geschäftsführer: Jochen Müller  
Gestaltung und Konzept: Stockwerk2 GmbH, Oldenburg  
Fotos: Vogelsänger Studios, Lage; Olaf Bendfeldt, Leipzig;  
Thomas Ganter, Offenbach am Main, Tobias Trapp, Dangast;  
Sven Seebergen Foto- und Bilderwerk, Oldenburg

Stand: 31.5.2022

Alle Modelle und Namen sind gesetzlich geschützt.  
Abweichungen, die der Modellpflege oder technischen  
Notwendigkeiten und Verbesserungen dienen, behalten wir  
uns vor. Alle Farb- und Holz wiedergaben können nur eine  
Orientierung sein und sind keine Referenzmuster. Alle an-  
gegebenen Maße sind Circa-Maße, jeweils gemessen an  
den äußeren Punkten. Abbildungen können mehrpreis-  
pflichtige Extra beinhalten.



**pCon**

Unsere gesamte Möbelkollektion  
finden Sie auch im pCon System!

 facebook.com/muellermoebel  
 instagram.com/muellermoebel