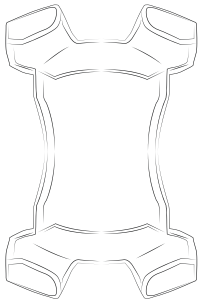




BIKE BROZ

Montage – und Bedienungsanleitung



BikeBroz GmbH | Schützenstr. 26-28 | 58339 Breckerfeld
Tel.: +49 23 38 91 55-633 | www.bikebroz.de

HOMER HOLD

Der Handyhalter ist für Lenker mit einem Durchmesser von 22 – 35 mm einsetzbar.

Lösen sie den Stellknopf auf der Rückseite des Handyhalters (1) und setzen den Halter auf die Lenkerbefestigung (2).



(1)

Verbinden sie beides mit dem Stellknopf der Handyhalterung.



(2)

Lösen sie anschließend die Befestigung der Fahrradhalterung durch Drehen des Stellknopfes.



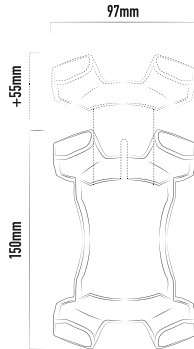
Wählen sie den passenden Distanzring für ihren Lenkerdurchmesser aus.



Wählen sie eine Position am Lenker aus und montieren Sie den Halter.



Sie können nun durch stufenloses Verschieben in der Längsachse ihr Handy schnell und einfach in den Halter einsetzen.



+55mm


97mm

150mm



BIKE BROZ

Assembly and operating instructions



HOMER HOLD

The mobile phone holder can be used for handlebars with a diameter of 22 - 35 mm.

Loosen the adjusting knob on the back of the mobile phone holder (1) and place the holder on the Attachment (2).



(1)



(2)

Connect both with the adjusting button of the mobile phone holder.



Then loosen the fastening of the bicycle mount by turning the adjusting knob.



Select the appropriate spacer ring for your handlebar diameter.



Select a position on the handlebar and mount the holder.



You can now quickly and easily insert your mobile phone by moving it continuously along the longitudinal axis insert the holder.

