

Producto: Luminario LED Sika RO
Modelo: 442119A
Marca: Birot
Tipo: LED integrado
Tensión nominal: 100-240 Vca
Corriente nominal: 0.02 A
Frecuencia nominal: 50-60 Hz
Potencia nominal: 3.5 W
Consumo de energía: 3.5 Wh
IP20 - óptica L 3000k
IRC 90
Hecho en: China
No atenuable

Sika RO

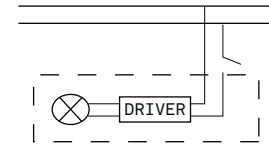
LUMINARIO USO INTERIOR

IMPORTANTE

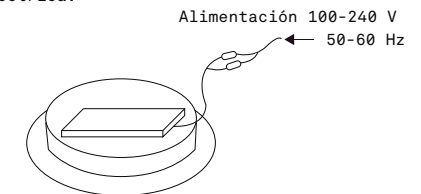
Leer este instructivo antes de proceder al armado, operación e instalación del producto (ver esquemas). No toque la luminario con sus manos, utilice guantes para manipular el producto ya que sus acabados son sensibles al tacto.

PRECAUCIONES

Desconecte la fuente de energía antes y durante el proceso de instalación, también al realizar un servicio. Mantenga la luminaria alejada de cualquier material combustible.



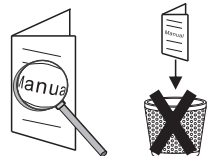
Conectar cables de alimentación a línea de instalación eléctrica.



INFORMACIÓN DE EMBALAJE

Embalaje: 20 x 19 x 10 cm
Peso bruto: 1.76 kg
Peso neto: 1.64 kg

A Lighting Store SA de CV
Av. Paseo de las Palmas 810
Int. 105, Lomas de Chapultepec
II Sección Del. Miguel Hidalgo,
CDMX CP 11000
Tel. +52 (55) 5255 3918
RFC LST140520N64



1

Se recomienda instalar la fuente de alimentación junto a la caja de poder o el puerto de mantenimiento.

Realizar hueco de instalación en tablaroca.

100-240V AC

Ø160

5-25mm

Accesorios incluidos

x4

3

Max.25

a

b

4

Tip: Para un mejor acabado, sugerimos pegar cinta adhesiva antes de resanar y limpiar el accesorio incorporado antes de instalar la luminaria.

5

Realizar conexión entre cables.

6

Insertar la luminaria en el muro.

CLICK!

7

350°

La luminaria puede rotarse 350° según la dirección deseada.

8

Presiona para encender/apagar de acuerdo al siguiente diagrama.