

Producto: Luminario LED Sika H
Modelo: 442016A
Marca: Birot
Tipo: LED integrado
Tensión nominal: 100-240 Vca
Corriente nominal: 0.02 A
Frecuencia nominal: 50/60 Hz
Potencia nominal: 3.2 W
Consumo de energía: 3.2 Wh
IP20 - óptica L 3000k
IRC 90
Hecho en: China
No atenuable

INFORMACIÓN DE EMBALAJE

Embalaje: 34 x 8.5 x 8.5 cm
Peso bruto: 1.08 kg
Peso neto: 0.98 kg

Sika H

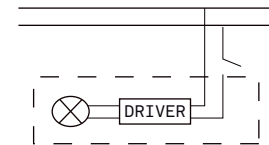
LUMINARIO USO INTERIOR

IMPORTANTE

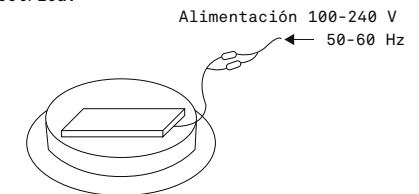
Leer este instructivo antes de proceder al armado, operación e instalación del producto (ver esquemas). No toque la luminario con sus manos, utilice guantes para manipular el producto ya que sus acabados son sensibles al tacto.

PRECAUCIONES

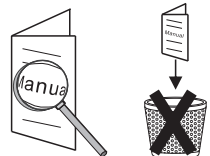
Desconecte la fuente de energía antes y durante el proceso de instalación, también al realizar un servicio. Mantenga la luminaria alejada de cualquier material combustible.



Conectar cables de alimentación a línea de instalación eléctrica.



A Lighting Store SA de CV
Av. Paseo de las Palmas 810
Int. 105, Lomas de Chapultepec
II Sección Del. Miguel Hidalgo,
CDMX CP 11000
Tel. +52 (55) 5255 3918
RFC LST140520N64



1

Se recomienda instalar la fuente de alimentación junto a la caja de poder o el puerto de mantenimiento.

100-240V AC

Realizar hueco de instalación en tablaroca.

308

90

308

30

a

b

Accesorios incluidos

x4

2

Desmontar como se indica en el siguiente diagrama.

3

4

Max 25

a

30mm

5-25mm

b

30mm

5

Resanar el marco de la luminaria en el muro.

Tip: Para un mejor acabado, sugerimos pegar cinta adhesiva antes de resanar y limpiar el accesorio incorporado antes de instalar la luminaria.

Paint matching the ceiling

6

7

CLICK!

Insertar la luminaria en el muro.

8

9

Presiona para encender/apagar de acuerdo al siguiente diagrama.