

Instructivo

Open

ARCH1-501

IMPORTANTE

Leer este instructivo antes de proceder al armado, operación e instalación del producto (ver esquemas).

No toque la luminaria con sus manos, utilice guantes para manipular el producto ya que sus acabados son sensibles al tacto.

INFORMACIÓN DE PRODUCTO

Producto: Luminaria

Modelo: ARCH1-501

Marca: Birot

País de origen: China

Luminaria de uso interior únicamente

Aplicación: Muro / Instalación: Sobreponer

PRECAUCIONES

Desconecte la fuente de energía antes y durante el proceso de instalación, también al realizar un servicio.

Mantenga la luminaria alejada de cualquier material combustible.

DATOS ELÉCTRICOS DEL LUMINARIO

Tensión nominal: 100-240 Vca

Corriente nominal: 0.07 A

Frecuencia nominal: 50-60 Hz

Potencia nominal: 9.2 W

Lámpara: LED Integrado

Driver: Integrado

CARACTERÍSTICAS DE ATENUACIÓN

No atenuable.

INFORMACIÓN DE EMBALAJE

Medidas de empaque: 13.5 x 13.5 x 13 cm

Peso bruto: 0.86 kg

Peso neto: 0.76 kg

LISTA DE MATERIALES INCLUIDOS

Cruceta (1pz) con 2 puntos de fijación

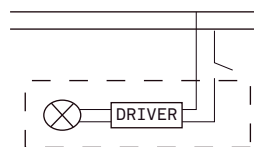
Tornillos

Taquetes

LIMPIEZA

Para la limpieza del producto utilizar un paño húmedo, nunca sustancias o materiales corrosivos.

DIAGRAMA ELÉCTRICO



Para mayor información ver:
<https://birot.com/products/open>

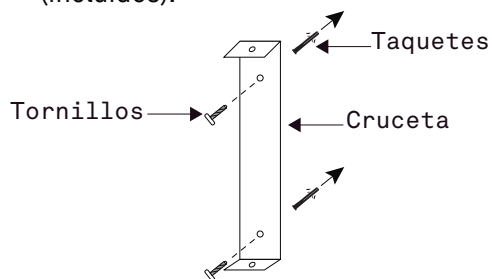
Instructivo Open ARCH1-501

INSTALACIÓN

1. Fijar cruceta al pared.

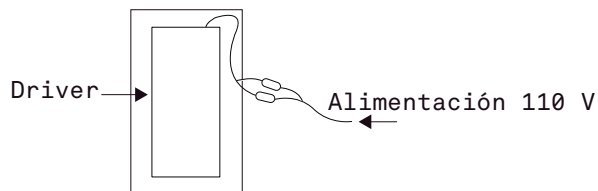
1.1 Trazar puntos de sujeción, perforar y colocar taquetes (incluidos).

1.2 Sujetar cruceta utilizando tornillos (incluidos).



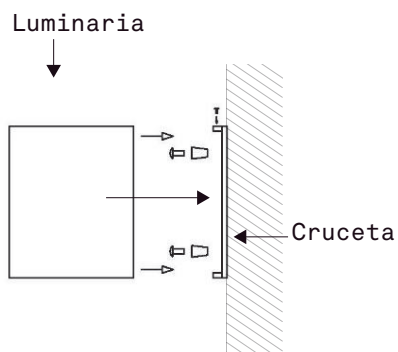
2. Conectar driver a corriente eléctrica

2.1 Conectar cables de alimentación a línea de instalación eléctrica.



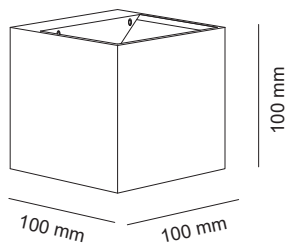
3. Fijar Luminaria a muro.

3.1 Sujetar luminario a cruceta.

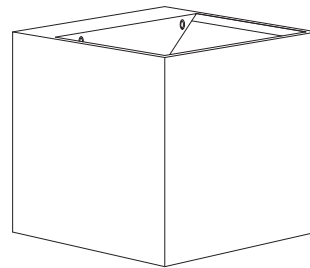


Instructivo Open ARCH1-501

DIMENSIONES



ESQUEMA DE LUMINARIO INSTALADO



A Lighting Store SA de CV
Av. Paseo de las Palmas 810 Int. 105, Lomas de Chapultepec II Sección
Del. Miguel Hidalgo, CDMX
CP 11000
Tel. +52 (55) 5255 3918
RFC LST140520N64