

Producto: Luminario LED Favor INS
Modelo: 178712EDT
Marca: Birot
Tipo: LED integrado
Tensión nominal: 100-120 Vca
Corriente nominal: 0.08 A
Frecuencia nominal: 50/60 Hz
Potencia nominal: 11.4 W
Consumo de energía: 11.4 Wh
IP20 - óptica 28° 2700k - IRC 90
Hecho en: China
Atenuable

Producto: Luminario LED Favor INM
Modelo: 178812EDT
Marca: Birot
Tipo: LED integrado
Tensión nominal: 100-120 Vca
Corriente nominal: 0.12 A
Frecuencia nominal: 50/60 Hz
Potencia nominal: 16.4 W
Consumo de energía: 16.4 Wh
IP20 - óptica 32° 2700k - IRC 90
Hecho en: China
Atenuable

INFORMACIÓN DE EMBALAJE

Favor INS
Embalaje: 12 x 10.5 x 8 cm
Peso bruto: 0.4 kg
Peso neto: 0.3 kg

Favor INM
Embalaje: 14 x 11 x 14 cm
Peso bruto: 0.5 kg
Peso neto: 0.4 kg

Favor

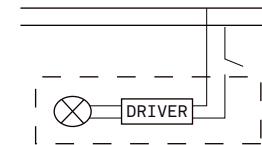
LUMINARIO USO INTERIOR

IMPORTANTE

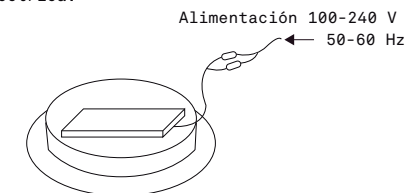
Leer este instructivo antes de proceder al armado, operación e instalación del producto (ver esquemas). No toque la luminario con sus manos, utilice guantes para manipular el producto ya que sus acabados son sensibles al tacto.

PRECAUCIONES


Desconecte la fuente de energía antes y durante el proceso de instalación, también al realizar un servicio. Mantenga la luminaria alejada de cualquier material combustible.



Conectar cables de alimentación a línea de instalación eléctrica.

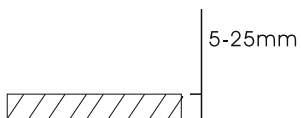
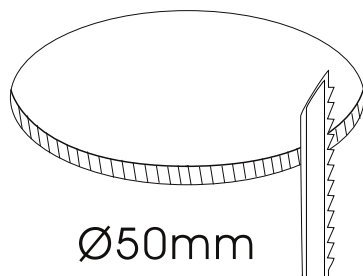
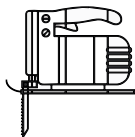


A Lighting Store SA de CV
Av. Paseo de las Palmas 810
Int. 105, Lomas de Chapultepec
II Sección Del. Miguel Hidalgo,
CDMX CP 11000
Tel. +52 (55) 5255 3918
RFC LST140520N64

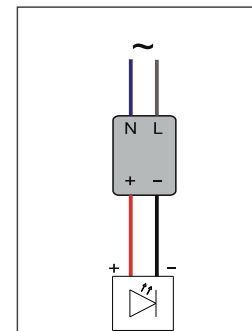
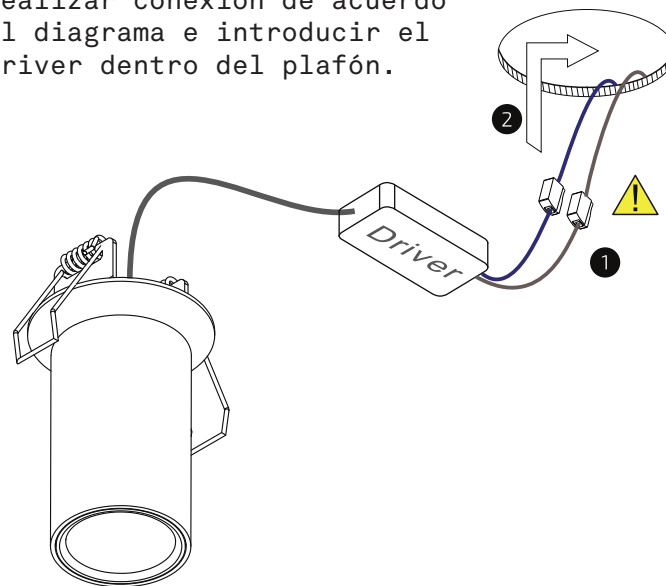


1

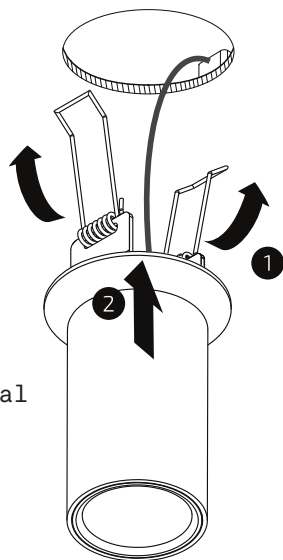
Realizar hueco de instalación en el techo.

**2**

Realizar conexión de acuerdo al diagrama e introducir el driver dentro del plafón.

**3**

Instalar la luminaria en el orificio, de acuerdo al sistema de instalación.

**4**

Instalación terminada.

