

Producto: Luminario LED Comet AD
Modelo: 191811DT
Marca: Birot
Tipo: LED integrado
Tensión nominal: 100-240 Vca
Corriente nominal: 0.05 A
Frecuencia nominal: 50/60 Hz
Potencia nominal: 7.5 W
Consumo de energía: 7.5 Wh
IP20 - óptica 15° 3000k
IRC 90
Atenuable

Producto: Luminario LED Comet SQ
Modelo: 191611DT
Marca: Birot
Tipo: LED integrado
Tensión nominal: 100-240 Vca
Corriente nominal: 0.05 A
Frecuencia nominal: 50/60 Hz
Potencia nominal: 7.5 W
Consumo de energía: 7.5 Wh
IP20 - óptica 15° 3000k
IRC 90
Hecho en: China
Atenuable

INFORMACIÓN DE EMBALAJE

Luminario LED Comet AD
Embalaje: 11 x 10 x 7 cm
Peso bruto: 0.26 kg
Peso neto: 0.22 kg

Luminario LED Comet SQ
Luminario LED Comet RO
Embalaje: 11 x 10 x 7 cm
Peso bruto: 0.24 kg
Peso neto: 0.22 kg

Producto: Luminario LED Comet RO
Modelo: 191411DT
Marca: Birot
Tipo: LED integrado
Tensión nominal: 100-240 Vca
Corriente nominal: 0.05 A
Frecuencia nominal: 50/60 Hz
Potencia nominal: 7.5 W
Consumo de energía: 7.5 Wh
IP20 - óptica 15° 3000k
IRC 90
Hecho en: China
Atenuable

Comet

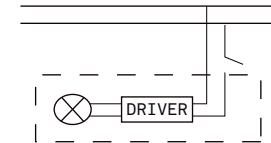
LUMINARIO USO INTERIOR

IMPORTANTE

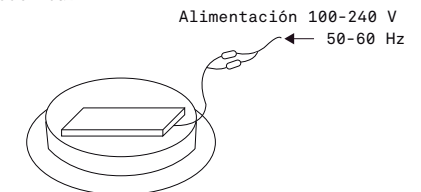
Leer este instructivo antes de proceder al armado, operación e instalación del producto (ver esquemas). No toque la luminaria con sus manos, utilice guantes para manipular el producto ya que sus acabados son sensibles al tacto.

PRECAUCIONES

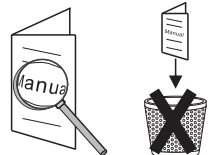
Desconecte la fuente de energía antes y durante el proceso de instalación, también al realizar un servicio. Mantenga la luminaria alejada de cualquier material combustible.



Conectar cables de alimentación a línea de instalación eléctrica.

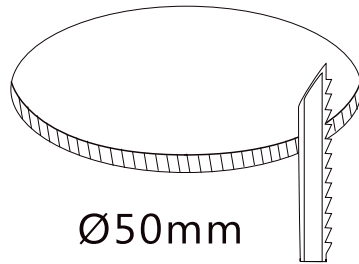
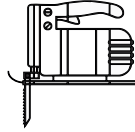


A Lighting Store SA de CV
Av. Paseo de las Palmas 810
Int. 105, Lomas de Chapultepec
II Sección Del. Miguel Hidalgo,
CDMX CP 11000
Tel. +52 (55) 5255 3918
RFC LST140520N64



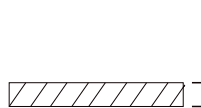
1

Realizar el hueco de instalación en el techo.



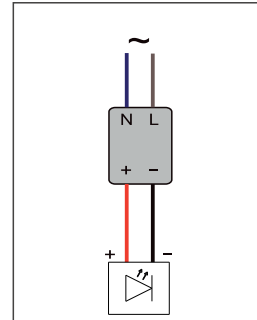
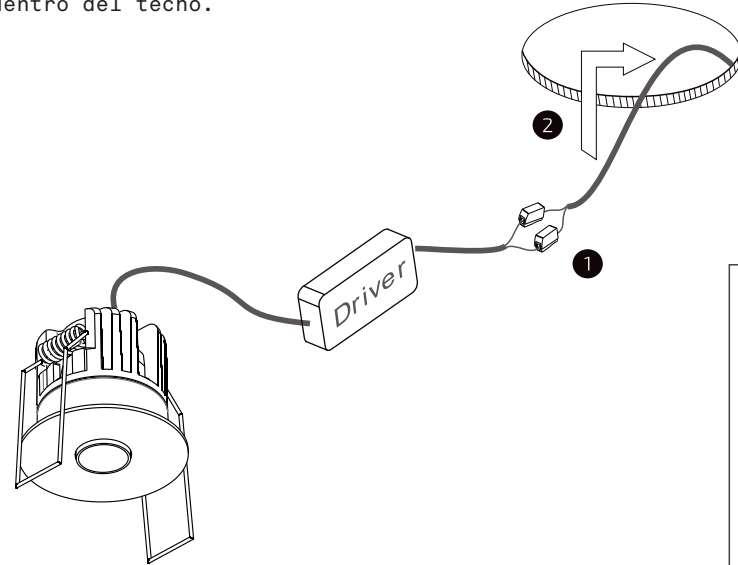
Ø50mm

5-25mm



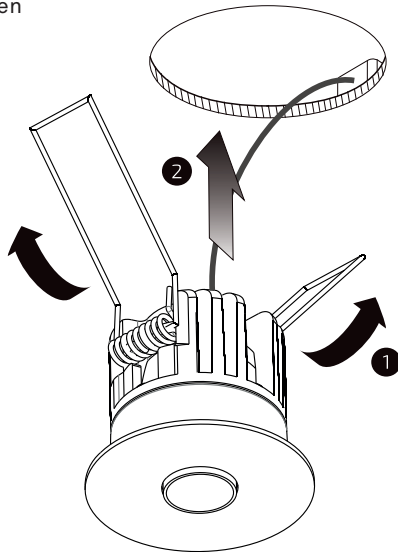
2

Ingresar el cableado y el driver dentro del techo.

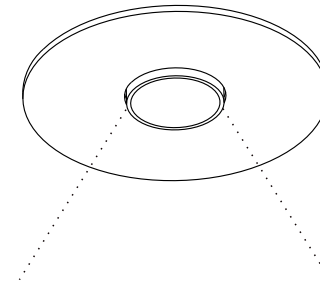


3

Fijar la luminaria en el techo.



4



Instalación terminada.

