

Producto: Luminario LED Athena Spot
Modelo: 324615DT
Marca: Birot
Tipo: LED integrado
Tensión nominal: 100-240 Vca
Corriente nominal: 0.03 A
Frecuencia nominal: 50/60 Hz
Potencia nominal: 5 W
Consumo de energía: 5 Wh
IP20 - óptica 23° 3000k - IRC 90
Hecho en: China
Atenuable

Athena

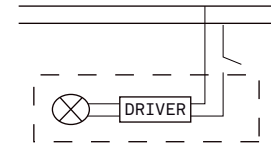
LUMINARIO USO INTERIOR

IMPORTANTE

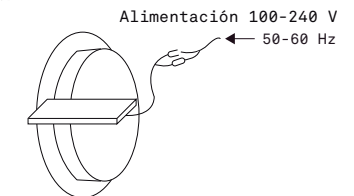
Leer este instructivo antes de proceder al armado, operación e instalación del producto (ver esquemas). No toque la luminario con sus manos, utilice guantes para manipular el producto ya que sus acabados son sensibles al tacto.

PRECAUCIONES

Desconecte la fuente de energía antes y durante el proceso de instalación, también al realizar un servicio. Mantenga la luminaria alejada de cualquier material combustible.




Conectar cables de alimentación a línea de instalación eléctrica.



INFORMACION DE EMBALAJE

Embalaje: 20.5 x 12.5 x 7.5 cm
Peso bruto: 0.62 kg
Peso neto: 0.5 kg


A Lighting Store SA de CV
Av. Paseo de las Palmas 810
Int. 105, Lomas de Chapultepec
II Sección Del. Miguel Hidalgo,
CDMX CP 11000
Tel. +52 (55) 5255 3918
RFC LST140520N64



Accesorios incluidos



x2



x2

1 Desmontar canope de la platina.

2 Marcar los orificios de acuerdo al diagrama y realizar agujeros con el taladro.

3 Introducir los taquetes en los agujeros.

4 Fijar platina al techo atornillando al techo.

5 AC 100-240V

Realizar conexión de acuerdo al diagrama.

6

Atornillar para ajustar el largo del cable para lograr la altura deseada.

7

Fijar el canope enroscando el opresor.

8 SWITCH INFRAROJO

1. Presionar para atenuar.
2. Dar 3 pases para cambiar la temperatura, encender y apagar.

OFF ON