

Instructivo Coral Seaurchin COAU04

IMPORTANTE

Leer este instructivo antes de proceder al armado, operación e instalación del producto (ver esquemas).

No toque el luminario con sus manos, utilice guantes para manipular el producto ya que sus acabados son sensibles al tacto.

INFORMACIÓN DE PRODUCTO

Modelo: COAU04

Marca: A-Emotional Light

País de origen: España

Luminario de uso interior únicamente

Aplicación: Suspendido / Instalación: Sobreponer

PRECAUCIONES

Desconecte la fuente de energía antes y durante el proceso de instalación, también al realizar un servicio.

Mantenga el luminario alejada de cualquier material combustible.

DATOS ELÉCTRICOS DEL LUMINARIO

Tensión nominal: 120 Vca

Corriente nominal: 0.08 A

Frecuencia nominal: 60 Hz

Potencia nominal: 8 W

Lámpara: LED/E26 (No incluido)

Driver: No incluye

CARACTERÍSTICAS DE ATENUACIÓN

La atenuación dependerá de la lámpara utilizada.

INFORMACIÓN DE EMBALAJE

Medidas de caja: 44 x 44 x 40 cm.

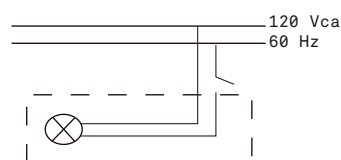
Peso bruto: 2.9 kg

Peso neto: 1.7 kg

LIMPIEZA

Para la limpieza del producto utilizar un paño húmedo, nunca sustancias o materiales corrosivos.

DIAGRAMA ELÉCTRICO

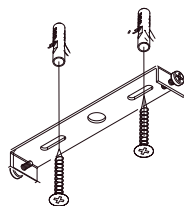


Para mayor información ver:
<https://birot.com/products/coral>

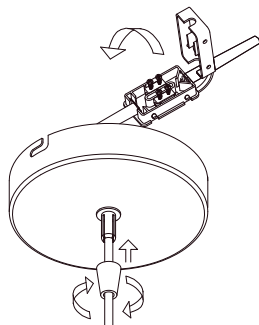
Instructivo Coral Seaurchin COAU04

INSTALACIÓN

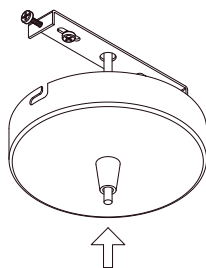
1. Fijar cruceta al techo.
 - 1.1 Trazar puntos de sujeción, perforar y colocar taquetes (incluidos).
 - 1.2 Sujetar cruceta utilizando tornillos (incluidos).



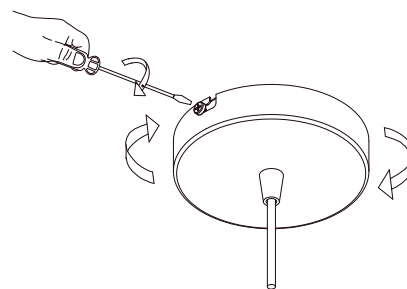
2. Pasar los cables eléctricos al interior de la caja de conexiones.
Realizar la conexión eléctrica teniendo cuidado de respetar la polaridad correcta según el código de colores.



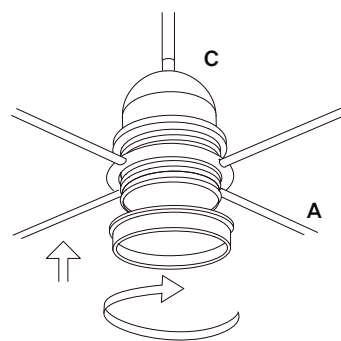
3. Colocar la base en la cruceta y apretar los tornillos de seguridad.



4. Apretar el tensor del cable situado en el florón.

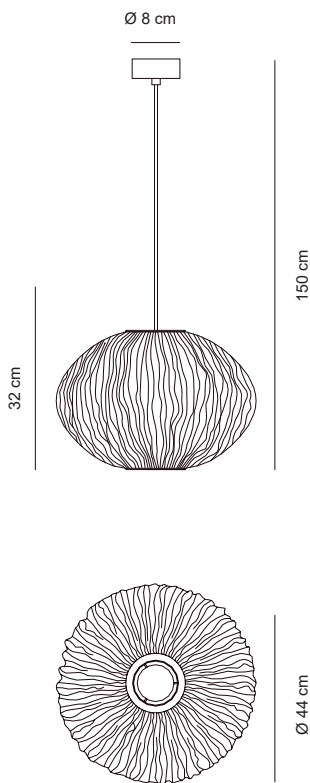


5. Encajar la tulipa en el portalámparas y apretar la tuerca.

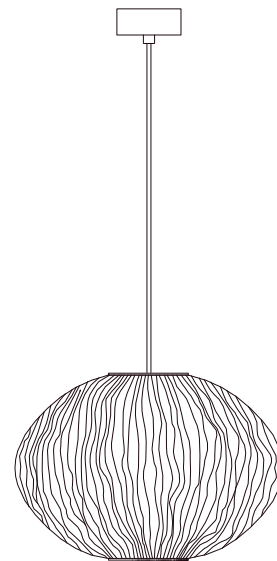


Instructivo Coral Seaurchin COAU04

DIMENSIONES



ESQUEMA DE LUMINARIO INSTALADO



A Lighting Store SA de CV
Av. Paseo de las Palmas 810 Int. 105, Lomas de Chapultepec II Sección
Del. Miguel Hidalgo, CDMX
CP 11000
Tel. +52 (55) 5255 3918
RFC LST140520N64