

Instructivo Bullet 60 2024-301-60

IMPORTANTE

Leer este instructivo antes de proceder al armado, operación e instalación del producto (ver esquemas).

No toque el luminario con sus manos, utilice guantes para manipular el producto ya que sus acabados son sensibles al tacto.

INFORMACIÓN DE PRODUCTO

Modelo: 2024-301-60

Marca: Birot

País de origen: China

Luminario de uso interior únicamente

Aplicación: Mesa / Instalación: Clavija

PRECAUCIONES

Desconecte la fuente de energía antes y durante el proceso de instalación, también al realizar un servicio.

Mantenga el luminario alejada de cualquier material combustible.

DATOS ELÉCTRICOS DEL LUMINARIO

Tensión nominal: 110-240 Vca

Corriente nominal: 0.07 A

Frecuencia nominal: 50/60 Hz

Potencia nominal: 8 W

Lámpara: LED/E26 (No incluido)

Driver: No incluye

CARACTERÍSTICAS DE ATENUACIÓN

La atenuación dependerá de la lámpara utilizada.

INFORMACIÓN DE EMBALAJE

Medidas de embalaje: 56.5 x 33.5 x 51 cm

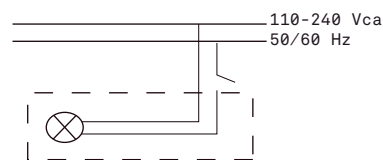
Peso bruto: 8.65 kg

Peso neto: 7.55 kg

LIMPIEZA

Para la limpieza del producto utilizar un paño húmedo, nunca sustancias o materiales corrosivos.

DIAGRAMA ELÉCTRICO

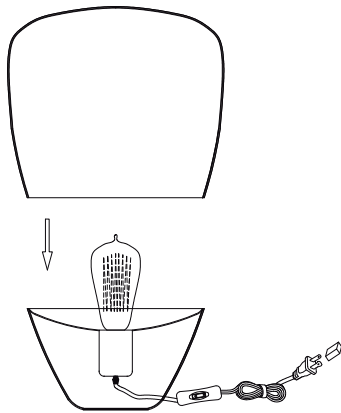


Para mayor información ver Ficha Técnica

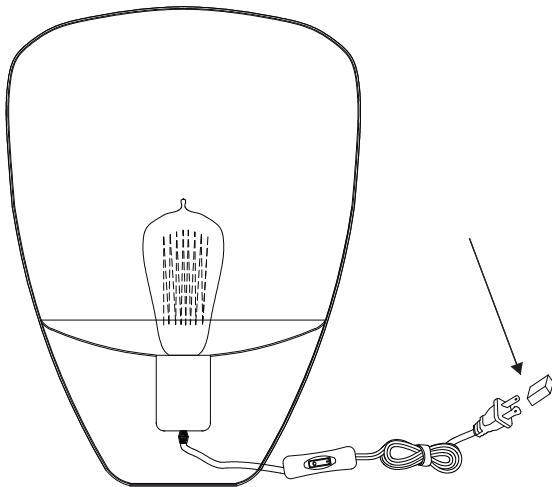
Instructivo Bullet 60 2024-301-60

INSTALACIÓN

1. Colocar lámpara E26 (No incluida).
 - 1.1 Abrir la luminaria de acuerdo al siguiente diagrama y enroscar lámpara E26.

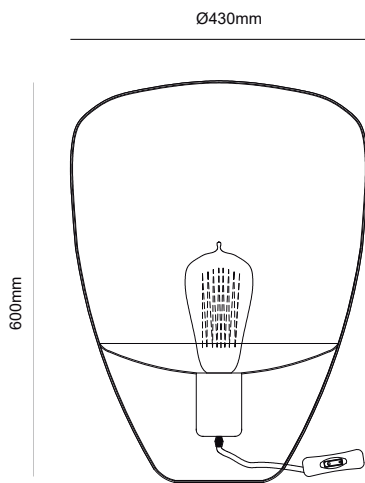


2. Conectar la clavija de la luminaria a la corriente eléctrica.

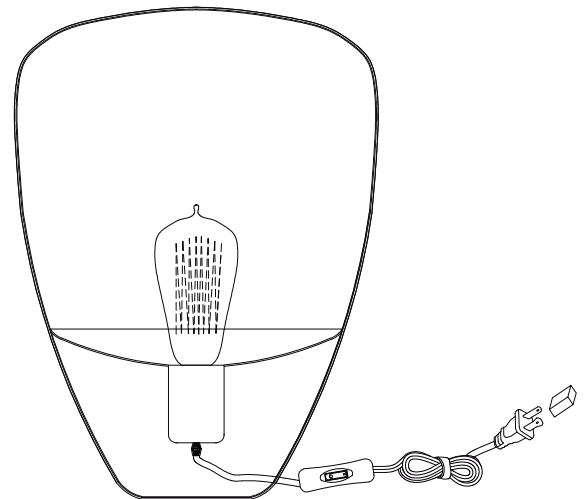


Instructivo Bullet 60 2024-301-60

DIMENSIONES



ESQUEMA DE LUMINARIO INSTALADO



A Lighting Store SA de CV
Av. Paseo de las Palmas 810 Int. 105,
Lomas de Chapultepec II Sección
Del. Miguel Hidalgo, CP: 11000
Tel. (55) 5255 3918
RFC LST140520N64