

DIFERENCIAS ENTRE LOS VASOS WILDSIDE FOURSIDE

 blendtec®





VASO
FOURSIDE

CAP. 0.95 L



LICUA MÁS
RÁPIDO
Y DE FORMA MÁS
SILENCIOSA

EMPUJA LOS ALIMENTOS
SIENDO MÁS EFICIENTE

DISEÑO CUADRADO

- ▶ GENERA MENOS FRICCIÓN
- ▶ IDEAL PARA MOLER GRANOS
- ▶ CURVAS EN TODOS LOS SITIOS ADECUADOS
- ▶ FONDO CURVO Y ORIFICIOS DE DRENAJE






ATRÉVETE A SER **CUADRADO**

EL VASO **FOURSIDE**
DE BLENDTEC EMPUJA
LOS INGREDIENTES
DESDE LA CUCHILLA Y
HACIA ARRIBA POR EL
COSTADO DEL VASO,
LUEGO LOS SUCCIONA
DIRECTAMENTE HACIA
LA CUCHILLA OTRA VEZ

VASO FOURSIDE





VASO
WILDSIDE

CAP. 1.06 L



MEZCLAS MÁS
RÁPIDAS
Y MÁS
SUAVES

UN GRAN ALIADO DE
LA GRAVEDAD

DISEÑO **REDONDO**

- ▶ AUMENTA LA EFICIENCIA
- ▶ PERMITE MEZCLAS MÁS GRANDES Y RÁPIDAS
- ▶ LICÚA DE MANERA SEGURA
- ▶ TODOS LOS INGREDIENTES SE MANTIENEN ABAJO






MÁXIMO RENDIMIENTO

EL VASO **WILDSIDE** MANTIENE LOS INGREDIENTES EN LA PARTE INFERIOR DEL VASO POR SU FORMA CURVA, PERMITIENDO MEZCLAR DE MANERA SEGURA TODOS LOS ALIMENTOS.

VASO WILDSIDE





FOURSIDE

- CAPACIDAD 32 OZ / 0.96 L
- COPOLIÉSTER
- LIBRE DE BPA
- COMPATIBLE CON TODOS LOS MODELOS BLENDTEC
- VASO CUADRADO
- NECESITA AYUDA DE PALA
- REDUCE EL RUIDO
- LICUA DE ABAJO HACÍA ARRIBA



WILDSIDE

- CAPACIDAD 36 OZ / 1.06 L
- COPOLIÉSTER
- LIBRE DE BPA
- COMPATIBLE CON TODOS LOS MODELOS BLENDTEC
- VASO CON ESQUINAS REDONDAS
- NO NECESITA PALA
- MUY SILENCIOSO
- LICUA DESDE ABAJO



VASO
FOURSIDE



CUENTA CON CURVAS
QUE EMPUJAN LOS
ALIMENTOS EN CIRCUITO
DE ABAJO A ARRIBA Y
OTRA VEZ ABAJO,
LOGRANDO MEZCLAR
MEJOR Y NO SÓLO
LICUAR EN CIRCULOS




VASO
WILDSIDE



CUENTA CON UNA PARED
PLANA Y EL RESTO
CURVAS, LO QUE HACE
QUE LOS ALIMENTOS
SE EMPUJEN HACÍA
ABAJO, LOGRANDO
UNA MEZCLA SUAVE
SIN AYUDA



 55 4439 5220

CONTACTO@BLENDTECMEX.COM

WWW.BLENDTECMEX.COM



DISTRIBUIDOR OFICIAL EN MÉXICO
DE LA MARCA BLENDTEC.

WWW.HLW.COM.MX