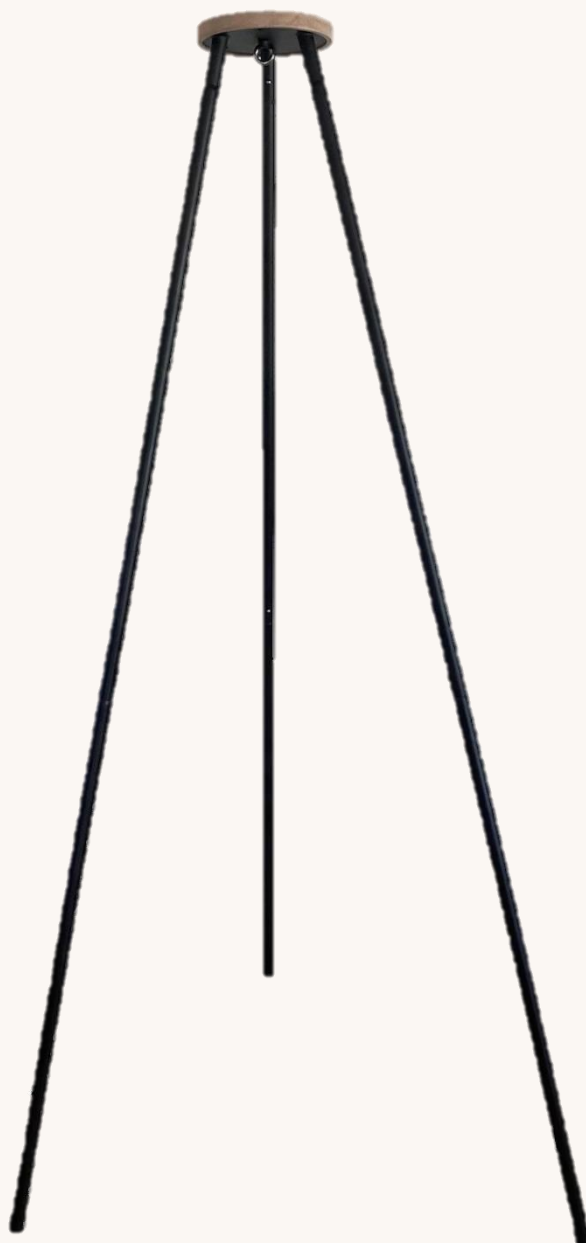


Brugermanual

Sådan samler du

Stativet

Designet og udviklet i Danmark



Læs altid brugermanualen grundigt igennem inden brug.


Gem brugsanvisningen til senere brug og tjek løbende at brugermanualens anvisninger er anvendt.

Indhold

1 x tophoved (A)

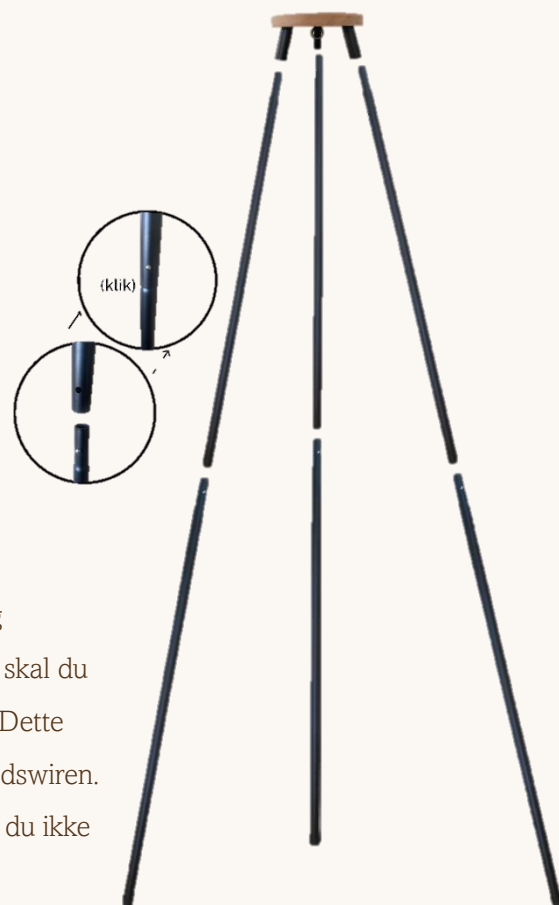
3 x ben med skridsikre fødder (B)

3 x ben (C)



Samlevejledning

1. Tag benet med skridsikre fødder (B) og samle med benene uden skridsikre fødder (C). Benene skal klikkes i hinanden, så den lille knap stikker ud af hullet. Herefter har du 3 ben bestående af (B) og (C).
2. Tag tophoved (A) og placer det med træpladen nedad.
3. Herefter klikker du hver af de 3 ben (B og C samlet) på tophovedet (A)
4. Når de 3 ben er monteret på toppen, kan du rejse stativet på.
5. Tjek herefter at alle dele er monteret korrekt og at alle samlinger klikket og sidder fast. Spred benene så stativet står stabilt og lige.
6. Nu er stativet klar til brug



Stativet er designet, udviklet og testet med Ninoos egen vuggemotor og slyngevugge. Anvendes en motor eller slyngevugge fra et andet mærke, skal du teste om der er tilstrækkeligt med luft imellem slyngevuggen og gulvet. Dette gøres ved at afmontere fjederen og lade slyngevuggen hænge i sikkerhedswiren. Rammer slyngevuggen gulvet når denne hænger i sikkerhedswiren, kan du ikke anvende den pågældende opsætning.

Læs altid brugermanualen grundigt igennem inden brug.

Gem brugsanvisningen til senere brug og tjek løbende at brugermanualens anvisninger er anvendt.

Specifikationer

Vægtbelastning: 15 kilo

Rengøring

Stativet kan rengøres med en let fugtet klud.

Sikkerhedsliste (Denne sikkerhedsliste skal tjekkes igennem hver gang inden brug)

- Flyt aldrig på stativet mens din baby ligger i vuggen, eller mens det er i brug
- Skub aldrig slyngevuggen frem og tilbage, for eksempel som en gyng
- Brug aldrig stativet eller slyngevuggen som legetøj
- Anvend kun Ninoos sikkerhedskarabinhager på stativets krog
- Stativet skal anvendes på plane og stabile arealer
- Er der defekter på stativet, må stativet ikke anvendes før skaden er udbedret
- Stativet skal altid være under opsyn ved brug
- Mindre børn må ikke lege i nærheden af stativet uden opsyn af voksne.
- Stativet er udelukkende designet til vuggemotor og slyngevugge og bør ikke anvendes til andre formål
- Tjek regelmæssigt om stativets samlinger er monteret korrekt, om der er skader på stativet.

Ninoo står ikke til ansvar hvis brugermanualen ikke anvendes korrekt og reklamationsretten frafalder i sådanne tilfælde. Kontakt

Ninoo på info@ninoo.dk ved spørgsmål